PATRIMONIO AUTÓNOMO DE REMANENTES "PAR"
TELECOM
NIT 830.053.630-9

PARDS 11226 - 2017
"Al contestar cite este Número"
Fecha Salida: 22/12/2017
FIDUAGRARIA

Bogotá D.C.,

Doctor
RAFAEL RAMÍREZ RAMÍREZ
Gerente de Negocios Fiduciarios
Fiduagraria S.A.
Ciudad

Referencia: *Informe de gestión del Patrimonio Autónomo de Remanentes de Telecom y Teleasociadas.*

Respetado doctor:

En cumplimiento a lo ordenado en la cláusula tercera, numeral 3.6, inciso (e) del contrato de Fiducia Mercantil suscrito entre las Empresas en Liquidación y el Consorcio Remanentes Telecom conformado por Fiduagraria S.A. y Fiduciaria Popular S.A., de manera atenta remito el informe de gestión en medio magnético del mes de noviembre de 2017, el cual contiene los siguientes anexos:

1. Estados financieros mes de noviembre de 2017
2. Ejecución Presupuestal
3. Movimiento de caja
4. Extractos del portafolio de inversiones
5. Plan de Acción.
6. Indicadores de Gestión y Matriz de obligaciones
7. Estado venta de inmuebles (Anexo 009).

Se reitera la disposición de suministrar cualquier información adicional que se requiera, dentro los diez (10) días hábiles siguientes a la recepción del presente informe de gestión, cumplido este término se entenderá que ha sido aceptado.

Se suscribe atentamente,

Fiduagraria
22 DIC 2017
RECIBIDO Sandrito.
2:29 pm

HILDA TERAN CALVACHE
APODERADA GENERAL
Patrimonio Autónomo de Remanentes de Telecom – PAR.

Elaboro: Andrés Mauricio Silva León
Reviso: Hilda Terán Calvache

PATRIMONIO AUTONOMO DE REMANENTES
NIT 830.053.630 – 9

PARDS 11227 - 2017
"Al contestar cite este Número"
Fecha Salida: 22/12/2017
MINISTERIO DE HACIENDA Y CREDITO PUBLICO

PATRIMONIO AUTÓNOMO DE REMANENTES "PAR"
TELECOM
NIT 830.053.630-9

Bogotá D.C.,

MINHACIENDA Fecha: 26/12/2017 9:20:10
Folios: 2
RADICADO: 1-2017-107452
Su recepción no implica aceptación

Doctora
Liliana Maria Almeyda
Miembro Comité Fiduciario PAR
Ministerio de Hacienda y Crédito Público
Ciudad

Referencia: *Informe de gestión del Patrimonio Autónomo de Remanentes de Telecom y Teleasociadas.*

Respetado doctora:

En cumplimiento a lo ordenado en la cláusula tercera, numeral 3.6, inciso (e) del contrato de Fiducia Mercantil suscrito entre las Empresas en Liquidación y el Consorcio Remanentes Telecom conformado por Fiduagraria S.A. y Fiduciaria Popular S.A., de manera atenta remito el informe de gestión en medio magnético del mes de noviembre de 2017, el cual contiene los siguientes anexos:

1. Estados financieros mes de noviembre de 2017
2. Ejecución Presupuestal
3. Movimiento de caja
4. Extractos del portafolio de inversiones
5. Plan de Acción.
6. Indicadores de Gestión y Matriz de obligaciones
7. Estado venta de inmuebles (Anexo 009).

Se reitera la disposición de suministrar cualquier información adicional que se requiera, dentro los diez (10) días hábiles siguientes a la recepción del presente informe de gestión, cumplido este término se entenderá que ha sido aceptado.

Cordial saludo,

HILDA TERÁN CALVACHE
APODERADA GENERAL
Patrimonio Autónomo de Remanentes de Telecom – PAR.

Elaboro: Andrés Mauricio Silva León
Reviso: Hilda Terán Calvache

PATRIMONIO AUTONOMO DE REMANENTES
NIT 830.053.630 – 9

PARDS 11228 - 2017
"Al contestar cite este Número"
Fecha Salida: 22/12/2017
FIDUAGRARIA

PATRIMONIO AUTÓNOMO DE REMANENTES "PAR" TELECOM NIT 830.053.630-9

Bogotá D.C.,

Doctor
JUAN JOSE DUQUE
Presidente (E)
Fiduagraria S.A.
Ciudad

Referencia: *Informe de gestión del Patrimonio Autónomo de Remanentes de Telecom y Teleasociadas.*

Respetado doctor:

En cumplimiento a lo ordenado en la cláusula tercera, numeral 3.6, inciso (e) del contrato de Fiducia Mercantil suscrito entre las Empresas en Liquidación y el Consorcio Remanentes Telecom conformado por Fiduagraria S.A. y Fiduciaria Popular S.A., de manera atenta remito el informe de gestión en medio magnético del mes de noviembre de 2017, el cual contiene los siguientes anexos:

1. Estados financieros mes de noviembre de 2017
2. Ejecución Presupuestal
3. Movimiento de caja
4. Extractos del portafolio de inversiones
5. Plan de Acción.
6. Indicadores de Gestión y Matriz de obligaciones
7. Estado venta de inmuebles(Anexo 009).

Se reitera la disposición de suministrar cualquier información adicional que se requiera, dentro los diez (10) días hábiles siguientes a la recepción del presente informe de gestión, cumplido este término se entenderá que ha sido aceptado.

Se suscribe atentamente,

HILDA TERÁN CALVACHE
APODERADA GENERAL
Patrimonio Autónomo de Remanentes de Telecom – PAR.

Fiduagraria
22 DIC 2017
RECIBIDO Sonia Vila
HORA 2:29 pm

Elaboro: Andrés Mauricio Silva León
Reviso: Hilda Terán Calvache

PATRIMONIO AUTONOMO DE REMANENTES
NIT 830.053.630 – 9

Bogotá D.C.,

PARDS 11229 - 2017
"Al contestar cite este Número"
Fecha Salida: 22/12/2017
FIDUCIARIA POPULAR S.A.

PATRIMONIO AUTÓNOMO DE REMANENTES "PAR" TELECOM NIT 830.053.630-9

Doctor
HÉCTOR JOSÉ CADENA CLAVIJO
Presidente
Fiduciaria Popular S.A.
Ciudad

Referencia: *Informe de gestión del Patrimonio Autónomo de Remanentes de Telecom y Teleasociadas.*

Respetado doctor:

En cumplimiento a lo ordenado en la cláusula tercera, numeral 3.6, inciso (e) del contrato de Fiducia Mercantil suscrito entre las Empresas en Liquidación y el Consorcio Remanentes Telecom conformado por Fiduagraria S.A. y Fiduciaria Popular S.A., de manera atenta remito el informe de gestión en medio magnético del mes de noviembre de 2017, el cual contiene los siguientes anexos:

1. Estados financieros mes de noviembre de 2017
2. Ejecución Presupuestal
3. Movimiento de caja
4. Extractos del portafolio de inversiones
5. Plan de Acción.
6. Indicadores de Gestión y Matriz de obligaciones
7. Estado venta de inmuebles(Anexo 009).

Se reitera la disposición de suministrar cualquier información adicional que se requiera, dentro los diez (10) días hábiles siguientes a la recepción del presente informe de gestión, cumplido este término se entenderá que ha sido aceptado.

Se suscribe atentamente,

HILDA TERÁN CALVACHE
APODERADA GENERAL
Patrimonio Autónomo de Remanentes de Telecom – PAR.
Elaboro: Andrés Mauricio Silva León
Reviso: Hilda Terán Calvache

fiduciaria popular
NIT.: 800.141.235-0
22 DIC 2017 Hora:
EL RECIBO DE ESTE DOCUMENTO, NO IMPLICA LA ACEPTACION DEL MISMO NI DE SU CONTENIDO

PATRIMONIO AUTONOMO DE REMANENTES
NIT 830.053.630 – 9

Bogotá D.C.,

PARDS 11230 - 2017
"Al contestar cite este Número"

PATRIMONIO AUTÓNOMO DE REMANENTES "PAR" TELECOM NIT 830.053.630-9

Fecha Salida: 22/12/2017
MINISTERIO DE TECNOLOGÍAS DE LA INFORMACIÓN Y LAS

Doctora
GINA DEL ROSARIO NUÑEZ POLO
Miembro Comité Fiduciario PAR
Ministerio de Tecnologías de la Información y las Comunicaciones
Ciudad

Referencia: *Informe de gestión del Patrimonio Autónomo de Remanentes de Telecom y Teleasociadas.*

Respetada doctora:

En cumplimiento a lo ordenado en la cláusula tercera, numeral 3.6, inciso (e) del contrato de Fiducia Mercantil suscrito entre las Empresas en Liquidación y el Consorcio Remanentes Telecom conformado por Fiduagraria S.A. y Fiduciaria Popular S.A, de manera atenta remito el informe de gestión en medio magnético del mes de noviembre de 2017, el cual contiene los siguientes anexos:

1. Estados financieros mes de noviembre 2017
2. Ejecución Presupuestal
3. Movimiento de caja
4. Extractos del portafolio de inversiones
5. Plan de Acción.
6. Indicadores de Gestión y Matriz de obligaciones
7. Estado venta de inmuebles (Anexo 009).

Se reitera la disposición de suministrar cualquier información adicional que se requiera, dentro los diez (10) días hábiles siguientes a la recepción del presente informe de gestión, cumplido este término se entenderá que ha sido aceptado.

Cordial saludo,

MINISTERIO DE TECNOLOGIAS DE LA INFORMACION Y LAS COMUNICACIONES
FECHA: 26/12/2017 HORA: 09:39:00 FOLIOS: 1
RADICADO NO: **874964**
PROCEDENCIA: PAR TELECOM - PATRIMONIO AUTONOMO DE REMANENTES - PAR-
TRAMITE A: SUBDIRECCION FINANCIERA. SUB. GINA DEL ROSARIO NUÑEZ POLO

HILDA TERÁN CALVACHE
APODERADA GENERAL
Patrimonio Autónomo de Remanentes de Telecom – PAR.

Elaboro: Andrés Mauricio Silva León
Reviso: Hilda Terán Calvache

PATRIMONIO AUTONOMO DE REMANENTES
NIT 830.053.630 – 9

Bogotá D.C.,

PARDS 11231 - 2017
"Al contestar cite este Número"

PATRIMONIO AUTÓNOMO DE REMANENTES "PAR" TELECOM NIT 830.053.630-9

Fecha Salida: 22/12/2017
MINISTERIO DE TECNOLOGÍAS DE LA INFORMACIÓN Y LAS

Doctora
GINA ALBARRACIN BARRERA
Secretario General
Ministerio de Tecnologías de la Información y las Comunicaciones
Ciudad

Referencia: *Informe de gestión del Patrimonio Autónomo de Remanentes de Telecom y Teleasociadas.*

Respetado doctor:

En cumplimiento a lo ordenado en la cláusula tercera, numeral 3.6, inciso (e) del contrato de Fiducia Mercantil suscrito entre las Empresas en Liquidación y el Consorcio Remanentes Telecom conformado por Fiduagraria S.A. y Fiduciaria Popular S.A., de manera atenta remito el informe de gestión en medio magnético del mes de noviembre de 2017, el cual contiene los siguientes anexos:

1. Estados financieros mes de noviembre de 2017
2. Ejecución Presupuestal
3. Movimiento de caja
4. Extractos del portafolio de inversiones
5. Plan de Acción.
6. Indicadores de Gestión y Matriz de obligaciones
7. Estado venta de inmuebles (Anexo 009).

Se reitera la disposición de suministrar cualquier información adicional que se requiera, dentro los diez (10) días hábiles siguientes a la recepción del presente informe de gestión, cumplido este término se entenderá que ha sido aceptado.

Cordial saludo,

MINISTERIO DE TECNOLOGIAS DE LA INFORMACION Y LAS COMUNICACIONES
FECHA: 26/12/2017 HORA: 09:37:41 FOLIOS: 1
RADICADO NO: **874963**
PROCEDENCIA: PAR TELECOM - PATRIMONIO AUTONOMO DE REMANENTES PAR-
TRAMITE A: SECRETARIA GENERAL GINA ALEJANDRA ALBARRACIN BARRERA

HILDA TERÁN CALVACHE
APODERADA GENERAL
Patrimonio Autónomo de Remanentes de Telecom – PAR.

Elaboro: Andrés Mauricio Silva León
Reviso: Hilda Terán Calvache

PATRIMONIO AUTONOMO DE REMANENTES
NIT 830.053.630 – 9

PARDS 11232 - 2017
"Al contestar cite este Número"

PATRIMONIO AUTÓNOMO DE REMANENTES "PAR"
TELECOM
NIT 830.053.630-9

Fecha Salida: 22/12/2017
MINISTERIO DE TECNOLOGÍAS DE LA INFORMACIÓN Y LAS

Bogotá D.C.,

Doctora
HUMBERTO IZQUIERDO SAAVEDRA
Miembro Comité Fiduciario PAR
Ministerio de Tecnologías de la Información y las Comunicaciones
Ciudad

Referencia: *Informe de gestión del Patrimonio Autónomo de Remanentes de Telecom y Teleasociadas.*

Respetada doctora:

En cumplimiento a lo ordenado en la cláusula tercera, numeral 3.6, inciso (e) del contrato de Fiducia Mercantil suscrito entre las Empresas en Liquidación y el Consorcio Remanentes Telecom conformado por Fiduagraria S.A. y Fiduciaria Popular S.A., de manera atenta remito el informe de gestión en medio magnético del mes de noviembre de 2017, el cual contiene los siguientes anexos:

1. Estados financieros mes de noviembre de 2017
2. Ejecución Presupuestal
3. Movimiento de caja
4. Extractos del portafolio de inversiones
5. Plan de Acción.
6. Indicadores de Gestión y Matriz de obligaciones
7. Estado venta de Inmuebles (Anexo 009).

Se reitera la disposición de suministrar cualquier información adicional que se requiera, dentro los diez (10) días hábiles siguientes a la recepción del presente informe de gestión, cumplido este término se entenderá que ha sido aceptado.

MINISTERIO DE TECNOLOGIAS DE LA INFORMACION Y LAS COMUNICACIONES
FECHA: 26/12/2017 HORA: 09:36:04 FOLIOS: 1
RADICADO NO: **874962**
PROCEDENCIA: PAR TELECOM - PATRIMONIO AUTONOMO DE REMANENTES - PAR-
TRAMITE A: OFICINA ASESORA JURIDICA JEFE HUMBERTO CARLOS IZQUIERDO SAAVEDRA

Cordial saludo,

HILDA TERAN CALVACHE
APODERADA GENERAL
Patrimonio Autónomo de Remanentes de Telecom – PAR.

Elaboro: Andrés Mauricio Silva León
Reviso: Hilda Terán Calvache

PATRIMONIO AUTÓNOMO DE REMANENTES DE TELECOM Y TELEASOCIADAS

INFORME DE GESTIÓN

NOVIEMBRE - 2017.

GLOSARIO DE TERMINOS:

AGN: Archivo General de la Nación.
AFP: Administradora Fondo de Pensiones.
ANDJE: Agencia Nacional de Defensa Jurídica del Estado
CAPRECOM: Caja de Previsión Social y Comunicaciones.
CISA: Central de Inversiones S.A.
Comité de Presidentes.
Comité Fiduciario.
CGN: Contaduría General de la Nación.
CGR: Contraloría General de la República.
COLTEL: Colombia Telecomunicaciones S.A. E.S.P.
Contrato de Fiducia Mercantil: A través del cual se creó el PAR.
EDATEL: Empresa Vinculada a Tribunal de Arbitramento – Joint Venture.
EPS: Entidad Promotora de Salud.
e-KOGUI: Sistema Único de Gestión e Información Litigiosa del Estado Colombiano.
Ex funcionario: Persona que trabajó en las empresas liquidadas.
Extinta Telecom o Telecom en Liquidación.
Extintas Teleasociadas ó Teleasociadas en Liquidación.
Fiduciaria Popular S.A.
Fiduagraria S.A.
FONADE: Fondo Financiero de Proyectos de Desarrollo.
FUDIMED: Contratista para la organización de Archivo Teleasociadas.
H. Corte Constitucional: Honorable Corte Constitucional.
IGAC: Instituto Geográfico Agustín Codazzi.
MINTIC: Ministerio de Tecnologías de la Información y las Comunicaciones.
ONU: Organización de Naciones Unidas
OFAC: Oficina de Fiscalización de Bienes Extranjeros del Departamento del Tesoro de los Estados Unidos (**OFAC**, por sus siglas en inglés)
PAR: Patrimonio Autónomo de Remanentes de Telecom y Teleasociadas.
PGN: Procuraduría General de la Nación.
PLESSCOM: Empresa Vinculada a Tribunal de Arbitramento – Joint Venture.
PPA: Plan de Pensión Anticipada.
SICE: Sistema de Información para la vigilancia de la Contratación Estatal.
Supersociedades: Superintendencia de Sociedades.
Superfinanciera: Superintendencia Financiera de Colombia.
SWEDTEL: Empresa Vinculada a Tribunal de Arbitramento – Joint Venture.
TELCARIBE: Empresa Vinculada a Tribunal de Arbitramento – Joint Venture.

CONTENIDO

	Pág.
INTRODUCCIÓN	5
OBLIGACIONES REMANENTES	6
1. Gestión Financiera	6
1.1. Estados Financieros	6
1.1.2 Presupuesto	9
1.1.3. Ingresos	9
1.1.4 Gastos	10
1.1.5 Pagos	12
1.1.6. Portafolio de inversiones	13
1.1.6.1Cuentas Bancarias.	14
1.1.6.2 Encargos fiduciarios.	14
1.1.6.3 TES	14
GESTIÓN ADMINISTRATIVA	15
1.2 Inmuebles	15
1.2.1 Gestión de Comercialización y saneamiento del inventario de inmuebles	15
1.2.1.1 Buenaventura Valle, denominado Estación Repetidora Cerro Gamboa, Rural con direcciones Telecom-Transmisores y Van Llegando los Arrieros	16
1.2.1.2. Fusagasugá, Cundinamarca, ubicado en la Avenida las Palmas o Calle 8 No. 18-01	18
1.2.1.3. Bienes Inmuebles recibidos al Parapat	25
1.2.1.3.1 Av. Gran Colombia Calle 7 A No. 2 E 92 Cúcuta.	25
1.2.2. VENTAS Y CESIONES DE INMUEBLES.	26
1.2.3.CARTERA POR VENTAS.	28
1.2.3.1.Venta predio Bahía Solano al Municipio	28
1.2.3.2 Venta predio Ocaña, Barrio Cristo Rey, Norte de Santander a la Alcaldía del mismo municipio.	29
1.2.3.3 Venta de dos lotes en Buenaventura, Valle, a la Alcaldía de Buenaventura	29
1.2.4 Cobro de cánones por contratos de arrendamiento	30
1.2.4.1 Arriendo de predio ubicado en Cartagena, Bolívar, a nombre del señor Rafael Santoya Cáceres	30
1.2.5 Cartera Cánones de Arrendamiento Inmuebles Recibidos del PARAPAT	31
1.3. OTROS INMUEBLES	31
1.3.1 ESTADO ACTUAL DE LOS INMUEBLES TRASFERIDOS A CISA	31
1.3.1.1 SAMANIEGO	32
1.3.1.2 GUAMAL	32
1.3.1.3 JERICO	32
1.4. SEGUROS	33
1.5 ACCIONES	34
2. GESTIÓN DOCUMENTAL	35

2.1 Inclusión de documentación en las historias laborales	35
2.2 Tramite correspondencia	35
2.3 Fudimed. Gestiones jurídicas frente al contratista	35
3. GESTIÓN UNIDAD DE HISTORIAS LABORALES	36
3.1. Obligaciones pensionales y certificaciones laborales de los Pensionados y Ex funcionarios de las Extintas Telecom y Teleasociadas	36
3.1.1 Administración de los temas pensionales de Telecom y Teleasociadas	36
3.1.2 Expedición de certificaciones laborales, RTS y certificados para bono pensional	38
3.1.3 Administración el Plan Complementario de Salud	38
3.1.4. Administración de la nómina del Plan de Pensión Anticipada	39
3.2. Otras actividades	40
3.2.1. Actualización sistema de nómina (Mainframe) sistema SIHLOP	40
3.2.2. Devolución Aportes Extralegales	41
3.2.3. Normalización aportes pensión extintas Telecom y Teleasociadas	41
3.2.3.1. Deuda real y deuda presunta	41
3.2.3.2 Convalidados	43
3.2.3.3 Normalización Aportes en Pensión con cargo al Nit del PAR por la extinta	44
3.3. Gestión de Cobro y Pago de cuotas Partes Pensionales - Bonos Pensionales	44
3.3.1 Cuentas cuotas partes por cobrar.	45
3.3.2. Gestión procesos cobro coactivo.	46
3.3.3. Gestión revisión procesos de Cobro Persuasivo	48
3.3.4. Gestión reliquidación cuotas partes pensionales	50
3.4. Gestión atención requerimientos de Bonos Pensionales y Cuotas Partes radicados en el PAR	51
3.5. CONTRATACIÓN –ADMINISTRATIVA	51
4. GESTION JURÍDICA	52
4.1. GESTIÓN DE PROCESOS JUDICIALES	52
4.2. GESTIÓN DE TUTELAS	54
4.3 INCIDENTES DE DESACATO	56
4.3.1 HECHOS RELEVANTES	56
4.3.2 GESTIÓN DE CONTRATOS	57
4.4. Gestión Joint Venture	59
4.4.1 Tribunal Arbitramento PAR vs TELEDIFUSIÓN	59
4.4.2. Convenio Telecaribe C-001-2000	61
4.4.3 Convenio con Telecundinamarca	62
5. Gestión de Riesgo	63

INTRODUCCIÓN

En cumplimiento del literal b, numeral 3.6 de la cláusula tercera del Contrato de Fiducia Mercantil, referente a "Suministrar la información que requiera el Comité fiduciario; asimismo efectuar las actividades tendientes a subsanar observaciones encontradas por el COMITÉ FIDUCIARIO, EL LIQUIDADOR, EL FIDEICOMITENTE, los Entes de control, reportando periódicamente los avances logrados...", durante el mes de ***noviembre de 2017*** *se realizaron las siguientes gestiones:*

El Plan de Mejoramiento vigente presentó un Cumplimiento de ***100%*** *y Avance de* ***95%.***

Durante el mes de noviembre el PAR TELECOM solicitó tres (3) consultas de verificación en las listas ONU/OFAC a la Gerencia de Riesgos de Fiduagraria, de posibles contratistas; según la información de esa Gerencia los terceros mencionados no fueron reportados en ninguna de las listas.

El PAR TELECOM ha entregado todos los informes requeridos por Fiduagraria en su calidad de Representante del Consorcio, de acuerdo a su normatividad interna; entre ellos el Reporte de operaciones inusuales o sospechosas, la relación de Contratos y otrosís firmados durante el mes, los Indicadores de Gestión y el reporte de Eventos de riesgo. En cumplimiento de la obligación 3.6 OBLIGACIONES GENERALES, respecto al Informe de gestión, el PAR envió el 20 de noviembre al Comité Fiduciario lo correspondiente a octubre de 2017.

Respecto al contrato 059-2017 suscrito por el PAR cuyo objeto es "Prestar los servicios profesionales para adelantar el servicio de auditoría a las gestiones adelantadas por el Patrimonio Autónomo de Remanentes de Telecom y las Teleasociadas durante las vigencias 2015 y 2016". Dicho contrato se encuentra en ejecución; se entregó la información requerida por el Auditor externo en cuanto a Estructura general de procesos, Defensa judicial, Contratación, Información financiera, Seguimiento de auditorías, Indicadores de gestión y Matriz de riesgos. Al cierre del mes de noviembre de 2017 el Auditor se encuentra analizando la información entregada por el PAR, previa a la entrega del informe de auditoría.

De otra parte, según lo establecido en el contrato 044-2017, el PAR viene adelantando la actualización de caracterizaciones de procesos, procedimientos, instructivos, guías y formatos, bajo la dirección de la Contratista y acorde a lo definido contractualmente.

La Oficina de Control Interno del PAR desarrolló auditorías a Estados financieros y procesos judiciales vigentes registrados a 31 de octubre de 2017, Gestión en el tema de cuotas partes pensionales activas y Gestión documental.

1.Gestiones Financieras

1.1 Estados Financieros

El PAR recibió los saldos registrados en los Estados Financieros a 31 de enero de 2006 de las Extintas Empresas en Liquidación al momento del cierre así; Total Activos $3.655 billones; Total Pasivo $2.892 billones; Total Patrimonio PAR $763 billones.

Año	Valor Activo	Valor Pasivo	Valor Patrimonio
2006	2.205.756	2.843.908	-638.152
2007	1.341.015	1.536.135	-195.120
2008	511.046	662.159	-151.113
2009	361.410	386.305	-24.895
2010	204.766	278.051	-73.285
2011	170.818	288.309	-117.491
2012	172.423	160.723	11.700
2013	172.916	210.461	-37.545
2014	189.036	146.896	42.139
2015	195.393	159.134	36.259
2016	199.530	164.200	35.330

Millones de pesos

CONCEPTO	OCTUBRE	NOVIEMBRE	VARIACION
	ACUMULADO	ACUMULADO	
ACTIVOS			
DISPONIBLE	454	667	213
INVERSIONES PORTAFOLIO	77,568	78,028	460
INVERSIONES CARTERAS COLECTIVAS	39,523	38,512	-1,011
INVERSIONES ACCIONES	40	40	0
CUENTAS POR COBRAR	84,419	85,594	1,175
INVENTARIOS-PROPIEDAD PLANTA Y EQUIPO	4,686	4,686	-1
OTROS ACTIVOS	147	146	-1
TOTAL ACTIVOS	**206,837**	**207,673**	**837**
PASIVOS			
CUENTAS POR PAGAR	88,832	90,196	1,365
OTROS PASIVOS	2,024	2,237	213
OBLIGACIONES FINANCIERAS			0
OBLIGACIONES LABORALES			0
PASIVOS ESTIMADOS	91,908	91,790	-118
TOTAL PASIVOS	**182,763**	**184,224**	**1,461**
PATRIMONIO			
CAPITAL FISCAL	565,317	565,317	0
RESULTADO EJERCICIOS ANTERIORES	-529,710	-529,710	0
SUPERAVIT POR VALORIZACION	136	136	0
PERDIDA O UTILIDAD DEL PERIODO	-11,669	-12,293	-624

TOTAL APORTES	24,074	23,449	-624
TOTAL PASIVO + PATRIMONIO	206,837	207,673	837

Millones de pesos

A noviembre 30 de 2017 se refleja un aumento del activo de $ 837 millones representados en:

Registros por $2.420 que aumentaron el activo así:

Detalle	Valor ($)
Consignaciones recibidas de cuotas partes pensiónales	527
Ajuste a precios de mercados de las Inversiones en TES	460
Rendimientos Financieros mes de noviembre de 2017	154
Consignación de la Fiscalía General de la Nación de arriendo del mes octubre/17	34
Consignaciones por acuerdos de pago	7
Consignaciones por costas procesales, reintegro gastos de viaje y fotocopias	1
Anticipos para gastos de viaje	16
IVA retenido por la Fiscalía	1
Traslado de recursos de Telecalarca a Telecom para cubrir gastos de funcionamiento	1,179
Registro cuenta por cobrar por conciliaciones por acuerdos de pago con exfuncionarios	41
Total	**2,420**

Millones de pesos

Registros por $1.583 que disminuyeron el activo así:

Detalle	Valor ($)
Pagos cuotas partes pensiónales	314
Pagos mes de noviembre de 2017	1,201
Gravamen Movimiento Financiero mes de noviembre de 2017	5
Legalización anticipos para gastos de viaje	17
Reclasificación a IVA por pagar	2
Consignaciones en Telenariño como abono a traslados para cubrir gastos de funcionamiento	42
Cruce de cuentas con CISA por venta inmueble ubicado en Guamal y ajuste depósitos judiciales	1
Depreciación del mes de noviembre de 2017	1
Total	**1,583**

Millones de pesos

En noviembre se refleja un aumento neto del pasivo por $1.461 millones representado en:

Registros por $3.136 millones que aumentaron el pasivo así:

Detalle	Valor ($)
Causaciones mes de octubre de 2017	1,408
Parte proporcional del arriendo del mes de octubre de 2017 que le corresponde a DANA SAS	18
IVA facturado a la Fiscalía General de la Nación en el mes de octubre de 2017	4
Consignaciones de cuotas partes pensiónales	527
Traslados de Teleasociadas a Telecom para cubrir pagos	1,179
Total	**3,136**

Millones de pesos

Registros por $1.675 millones que disminuyeron el pasivo así:

Detalle	Valor ($)
Reintegro a FIDUPREVISORA de las cuotas partes recaudadas	314
Reclasificación a Contingencias por pagar	118
Pagos del mes de octubre de 2017	1,201
Traslados Teleasociadas	42
Total	**1,675**

Millones de pesos

En noviembre se refleja una disminución neta del patrimonio por 814 millones, representados en:

Detalle	Valor ($)
Ingresos que incluyen $614 millones de recuperación de provisiones, rendimientos financieros por $154 y otros ingresos por $148	916
Gastos que incluyen $107 millones de provisión contingencias y gastos de funcionamiento por $1.433	1,540
Total	**-624**

Millones de pesos

La Superintendencia Financiera de Colombia ha aprobó los Estados Financieros así:

Comunicado No	Fecha	Estados Financieros Año
2011069758127	8 de marzo de 2013	2010
2011097317-090-000	9 de septiembre de 2013	2011
2013107941-055-00	24 de mayo de 2014	2012
20013106682-044-000	5 septiembre de 2014	2013
2014111760-22-00	20 de marzo de 2015	2014

Los Estados Financieros de la vigencia 2015 fueron aprobados por la Asamblea General de Accionistas celebrada el catorce (14) de marzo de 2016 y los de la vigencia 2016 fueron aprobados por la Asamblea General de Accionistas celebrada el veintiocho (28) de febrero de 2017.

1.1.2. Presupuesto

A continuación, se presentan los presupuestos aprobados y ejecutados en las diferentes vigencias:

Vigencia	Valor Pto. Ingresos ($)	Ejecución		Valor Pto. Gastos ($)	Ejecución	
		%	Valor ($)		%	Valor ($)
2006	840.778	82	795.863	795.863	73	594.818
2007	535.342	95	506.574	486.843	67	327.590
2008	291.582	101	293.979	272.201	33	88.650
2009	250.300	97	242.791	200.451	52	104.235
2010	137.535	99	135.694	93.346	65	60.259
2011	126.729	115	145.501	126.729	44	55.701
2012	166.504	100	166.269	166.504	42	70.135
2013	160.949	99	159.892	160.949	56	90.136
2014	150.114	101	151.422	150.114	13	19.162
2015	150.308	100	150.381	150.308	20	29.295
2016	134.453	100	134.645	134.453	17	22.478

Millones de pesos

Para la vigencia 2017 el comportamiento ha sido el siguiente:

1.1.3. Ingresos

Conforme al Comité Fiduciario No. 146 del 28 de noviembre de 2016 y 147 del 27 de enero de 2017, para la vigencia 2017 se aprobó un presupuesto de ingresos por valor de $147.135.649.811; clasificado de la siguiente manera:

Ingresos					
Ingresos	Total Presupuesto ene - dic 2017 ($)	Ejecución Presupuestal/Noviembre			
		Octubre ($)	Noviembre ($)	Eje. a Nov ($)	Eje. a Nov (%)
1.Disponibilidad Inicial	**122,877,727,610**	-	-	**122,877,727,610**	**100%**
2. Otros Ingresos Corrientes	**21,704,874,681**	**1,698,151,562**	**36,298,670**	**1,734,450,232**	**8%**
a. Venta de Inmuebles/Muebles	21,229,224,109	1,152,202,063	17,337,906	1,169,539,969	6%
b. Arrendamiento Inmuebles	120,734,371	112,015,797	12,019,634	124,035,431	103%
c. Recuperación	32,410,601	8,616,982	-	8,616,982	27%

remanentes embargos					
d. otros Ingresos	322,505,600	425,316,720	6,941,130	432,257,850	134%
3. Ingresos de Capital	**2,553,047,520**	**2,078,657,109**	**153,857,201**	**2,232,514,310**	**87%**
a. Rendimientos Financieros	2,553,047,520	2,078,657,109	153,857,201	2,232,514,310	87%
Total Ingresos (1+2+3+4):	**147,135,649,811**	**3,776,808,671**	**190,155,871**	**126,844,692,152**	**86%**

En cuanto a la ejecución presupuestal, en el mes de noviembre de 2017 se recibieron ingresos por valor de $190.155.871distribuidos así:

- Otros Ingresos Corrientes por valor de $36.298.670: ($17.337.906 por participación venta inmueble Cúcuta, $12.019.634 por arrendamiento inmueble Cúcuta, $6.803.530 por costas y conciliación de procesos y $137.600 por fotocopias).

- Ingresos de capital por rendimientos financieros sobre recursos propios por valor de $153.857.201.

1.1.4 Gastos

De igual forma, mediante Comité Fiduciario No. 146 del 28 de noviembre de 2016 y 147 del 27 de enero de 2017, para la vigencia 2017 se aprobó un presupuesto de egresos por valor de $19.393.124.934; provisiones por valor de $121.520.596.397; $2.502.500.328 por cuentas por pagar 2016 y reservas presupuestales por $3.719.428.151, para un total para el año 2017, de $147.135.649.811; clasificado de la siguiente manera:

Gastos	Total Presupuesto ene - dic. 2017 ($)	Ejecución Presupuestal/Noviembre			
		Eje a Octubre ($)	Noviembre ($)	Eje a Noviembre ($)	Eje a Noviembre (%)
1. Gastos Heredados	5.250.156.120	1.799.743.278	32.888.730	1.832.632.008	35
2. Gastos Generales	1.688.526.854	1.367.428.172	96.599.672	1.464.027.844	87
3. Gastos de Servicios Personales Indirectos	12.454.441.960	12.399.765.220	-922.575	12.398.842.645	100
4. Provisiones	121.520.596.397	6.516.600	4.609.800	11.126.400	0
5. CXP y Reservas	2,502,500,328	2.502.336.534	0	2.502.336.534	100
	3,719,428,151	3.433.974.160	0	3.433.974.160	92
Total Egresos (1+2+3+4+5):	**147,135,649,811**	**21.509.763.965**	**133.175.627**	**21.642.939.592**	**15**

En cuanto a la ejecución presupuestal, en el mes de noviembre se registraron compromisos por valor de $133.175.627, para un total al cierre del mes de noviembre de $21.642.939.592 equivalente al 15% del total proyectado; cuentas por pagar vigencias anteriores por $2.502.336.534 y reservas presupuestales por $3.433.974.160.

Teniendo en cuenta estas aclaraciones, las variaciones de los grupos principales del presupuesto de noviembre de 2017 del Patrimonio Autónomo de Remanentes – Telecom fue el siguiente:

- El grupo Gastos Heredados, tiene un presupuesto aprobado por valor de $5.250.156.120 para la vigencia 2017, durante el mes de noviembre se comprometió, $32.888.730, correspondiente en mayor medida a la nomina PPA, Plan Complementario de Salud y sentencias condenatorias; para el periodo enero – noviembre, se ha comprometido el 35%, equivalente a $1.832.632.008 del total aprobado.

- Gastos generales con un presupuesto aprobado por $1.688.526.854 para la vigencia 2017, en el mes de noviembre, se presentan registros por $96.599.672, y un acumulado al cierre de noviembre de $1.464.027.844 correspondiente al 87% del presupuesto aprobado para el periodo de enero a diciembre de 2017.

- El rubro de Gastos de Servicios Personales Indirectos cuenta con un presupuesto aprobado de $12.454.441.960 para la vigencia 2017, en el mes de noviembre presenta registros por -$922.575, saldo que obedece a liberación de saldos presupuestales, los registros acumulados al cierre del mes de noviembre son por valor $12.398.842.645 correspondiente al 100% del total presupuestado.

- Las provisiones al cierre del mes de noviembre presentan los siguientes registros.

  Es importante señalar que las provisiones que se encuentran relacionadas en el Presupuesto del PAR – Telecom, están conformadas por los recursos transferidos por las Teleasociadas en liquidación al PAR, para que sean utilizados o destinados en la actividad especifica designada por las mismas, las cuales son:

  ✓ *Provisiones para Custodia y Consulta de Archivo:* En la provisión de archivo se encuentra los recursos para la conservación, custodia y consulta de las historias laborales por ochenta (80) años y de los fondos acumulados por treinta (30) años; es decir, los gastos en que se incurra por el contrato de bodegaje de los archivos de las Teleasociadas.

  El saldo al cierre del mes de noviembre es de $10.177.881.053

  ✓ *Provisión para Contingencias Litigiosas*; Se encuentran los recursos para atender las sentencias judiciales que se profieran en contra de las Teleasociadas.

  El saldo al cierre del mes de noviembre es de $33.061.349.523.

  Así mismo, se encuentra la provisión:

  ✓ *Otras Contingencias*, la cual es el resultado que se obtiene de restar a la suma de la disponibilidad inicial y el valor de los ingresos de la vigencia, el valor total de los gastos de la misma. Esta Provisión no constituye una apropiación para atender

gastos y refleja solamente un excedente de recursos, que de ser necesario y bajo autorización del Comité Fiduciario se asignará al rubro del Presupuesto.

El saldo al cierre del mes de noviembre es de $78.270.239.421

1.1.5 Pagos

Los pagos durante las diferentes vigencias de existencia del Patrimonio Autónomo de Remanentes PAR – Telecom has sido las siguientes:

Año	Valor Pagado ($)
2006	516.592
2007	307.741
2008	86.894
2009	96.288
2010	28.647
2011	22.090
2012	18.790
2013	19.132
2014	14.843
2015	25.100
2016	17.160
Total	**1.153.277**

Millones de pesos

Para el 2017 el comportamiento es el siguiente:

Mes	Número pagos	Valor Pagado ($)
Enero	147	1.219
Febrero	167	1.526
Marzo	181	1.640
Abril	148	1.095
Mayo	198	1.619
Junio	199	1.464
Julio	219	2.813
Agosto	160	1.056
Septiembre	189	2.105
Octubre	187	1.639
Noviembre	177	1.515
Total	**1.972**	**17.691**

Millones de pesos

Durante el mes de noviembre se tramitaron 177 pagos que ascendieron a $1.515 millones; de los cuales el (76%) se realizó a través de transferencia por sistema ACH, aportes a Seguridad Social (1%), PSP (2%), traslados (20%) y traslado FIDUPREVISORA (1%).

FIDUAGRARIA S.A., administra directamente el portafolio de inversiones que permite la generación de recursos a término y vista que generan una disponibilidad de caja en la medida que se requiere.

1.1.6 Portafolio de inversiones

Al cierre de las vigencias 2006 – 2015 los recursos se encontraban distribuidos así:

Mes	Cuenta Ahorro	Cuenta Corriente	Encargos Fiduciarios	TES	Total
Diciembre 06	143.672	527	72.834	0	217.033
Diciembre 07	84.292	1.247	63.360	60.249	209.148
Diciembre 08	111.405	3.124	56.133	14.632	185.294
Diciembre 09	341	111	114.021	0	114.473
Diciembre 10	328	85	66.462	40.542	107.417
Diciembre 11	310	1	71.378	51.734	123.452
Diciembre 12	329	1	37.717	114.188	152.235
Diciembre 13	33	1	26.272	118.905	145.211
Diciembre 14	33	1	41.445	98.786	140.264
Diciembre 15	0.1	0.9	44.322	84.063	128.386
Diciembre 16	0	1	42.739	80.138	122.878

Millones de pesos

Durante la vigencia 2017 los saldos al cierre de cada mes han sido los siguientes:

Mes	Cuenta Ahorro	Cuenta Corriente	Encargos Fiduciarios	TES	Total
Enero	1	1	42.979	80.623	123.604
Febrero	1	1	41.877	81.009	122.888
Marzo	2	1	40.616	81.531	122.150
Abril	0	1	39.881	82.009	121.891
Mayo	0	1	38.549	82.527	121.077
Junio	1	1	37.637	82.854	120.493
Julio	0	1	36.126	83.134	119.261
Agosto	0	1	35.405	83.485	118.891
Septiembre	5	1	40.906	77.191	118.103
Octubre	0	1	39.523	77.568	117.092
Noviembre	0	1	38.512	78.028	116.541

La suma de $116.541 millones de pesos se discrimina de la siguiente manera:

1.1.6.1 Cuentas Bancarias:

Banco	V/r. Cuenta Ahorro	V/r. Cuenta Corrientes	Estado
Banco Popular	0	0	Embargada
Banco Sudameris	0	0	Activa
Banco Occidente	0	0	Embargada
Banco Agrario	0	1	Embargada
Total	**0**	**1**	

Millones de pesos.

Nota: No se incluye la cuenta de recaudo de cuotas partes pensiónales dado que estos valores no pertenecen al portafolio de PAR

1.1.6.2 Encargos Fiduciarios:

Fiduciaria	Encargo	Valor ($)	Tasa (%)
FIDUAGRARÍA	CONFIRENTA	1	5.16
	FONDO ABIERTO FIC600	8.205	4.79
	RENTA PLAZO	7.526	5.09
FIDUPOPULAR	RENTAR	22.780	4.86
Total	**Total**	**38.512**	

Millones de pesos.

1.1.6.3 TES

Empresa	Nemotécnico	Tipo	Vr. Compra	VR. Nom.	Fecha emisión	Fecha vto.	TIR Compra	VR. Mercado	Días v/cto
TELEARMENIA	CO36412061	TES	6.480	6,823	13/06/2017	12/06/2018	5.30	6,658	194
TELEBUENAVENTURA	CO36412121	TES	974	1,000	13/12/2016	12/12/2017	5.34	998	12
TELEBUENAVENTURA	CO36412061	TES	304	320	13/06/2017	12/06/2018	5.30	312	194
TELECALARCA	CO36412061	TES	2,375	2,500	13/06/2017	12/06/2018	5.30	2,439	194
TELECAQUETA	CO36412061	TES	9,185	9,670	13/06/2017	12/06/2018	5.30	9,436	194
TELECARTAGENA	CO36411091	TES	31,881	33,550	12/09/2017	11/09/2017	5.25	32,383	285
TELEHUILA	CO36412061	TES	102	107	13/06/2017	12/06/2018	5.30	104	194
TELEHUILA	CO36411091	TES	580	610	12/09/2017	11/09/2018	5.25	589	285
TELEHUILA	CO36412121	TES	13,330	14,300	13/12/2016	12/12/2017	7.93	14,277	12
TELESANTAROSA	CO36412061	TES	3,087	3,250	13/06/2017	12/06/2018	5.30	3,171	194
TELETOLIMA	CO36412061	TES	7,456	7,850	13/06/2017	12/06/2018	5.30	7,660	194
Total			**75,753**	**79,980**				**78,028**	

Millones de pesos.

El portafolio de inversiones antes mencionado ha generado rendimientos financieros durante el año 2017 por un valor total de $2.232.514.310.

Durante el período de enero a noviembre de 2017, se reinvirtió once (11) títulos TES – UVR por valor de $68.107 millones, y el remanente del saldo se refleja como una utilidad en la cuenta de Balance No. 48058401 – UTILIDAD VAL INVER DE ADMON LIQ TIT DEU por valor de $188 millones.

Durante el período de enero a octubre de 2017, se reinvirtió once (11) títulos TES – UVR por valor de $68.107 millones, y el remanente del saldo se refleja como una utilidad en la cuenta de Balance No. 48058401 – UTILIDAD VAL INVER DE ADMON LIQ TIT DEU por valor de $188 millones.

GESTION ADMINISTRATIVA

1.2. INMUEBLES

Detalle	Cantidad	Avalúo
Transferidos de las Empresas en Liquidación en enero de 2006	188	73.912
Otros recibidos por el PAR después del año 2006	13	6.657
Inmuebles recibidos por parte del PARAPAT Año 2014	7	14.232
Inmueble recibido por parte del PARAPAT Año 2015	1	95
Total Inmuebles recibidos	**209**	**94.897**
Menos		
Vendidos desde el 1 de Febrero de 2006 al 30 de noviembre de 2017 por $47.510	176	65.832
Transferidos y excluidos de la base de datos por devoluciones a terceros	30	6.912
Total inmuebles al 30 de noviembre de 2017	**3**	**25.832**

Cifras en millones

1.2.1 Gestión de comercialización y saneamiento del inventario de inmuebles

En cumplimiento de los compromisos adquiridos por la Unidad de Gestión del PAR ante el Comité Fiduciario, se detalla en el **ANEXO 009** las ventas efectuadas por el PAR desde el 1 de febrero de 2006 al **30** de **noviembre** de **2017.** En este se indica la ciudad, departamento, dirección del inmueble vendido, valor del avalúo, precio de venta, valor pagado, saldo por cobrar, intereses recibidos, año de la venta y estado del crédito.

El siguiente, es el estado de los 3 inmuebles avaluados en $25.832millones que quedan a la fecha:

Inmuebles con problemas juridicos (2) – administrativos (1) arrendado

Item	Inmuebles	Valor del Avalúo ($)
3 predios avaluados en $25.832 millones distribuidos así:		
Inmuebles invadidos		
1.	**Buenaventura** sector de Gamboa: Invadido por familias.	194
•	Otros Problemas	
2.	**Fusagasugá**: Cuenta con medida cautelar inscrita en el folio de matrícula inmobiliaria.	18.998
1 Inmueble recibidos por parte del PARAPAT para Comercialización avaluados en $6.640		
3.	**Av. Gran Colombia (Calle 7 A No. 2 E-92), Cúcuta:** Inmueble arrendado a la Fiscalía General de la Nación. Con promesa de Compraventa del Inmueble por parte de los Señores Víctor Rivas Martínez y otros por un valor de $6.320.160.000 con 6 pagos semestrales hasta el 11 de julio de 2018. El Pago a la fecha recibido es de $3.500.000.000 millones de acuerdo con lo pactado en la promesa de compraventa de pagos semestrales.	6.640
	Total tres (3) inmuebles	**25.832**

Cifras en Millones

1.2.1.1 Buenaventura Valle, denominado Estación Repetidora Cerro Gamboa, Rural con direcciones Telecom-Transmisores y Van Llegando los Arrieros:

Este inmueble fue recibido por la extinta Telecom mediante acta de entrega del 21 de julio de 2004, con constancia de invasión desde aproximadamente hace 40 años. Tiene un área de 69.280,42 mts^2, avaluado en $194 millones.

El PAR realizo estudio de viabilidad de entregar el predio denominado Estación Repetidora Cerro Gamboa, Rural con direcciones Telecom- Transmisores y Van Llegando Los Arrieros del municipio de Buenaventura-Valle, al mismo municipio, si el predio tiene vocación de uso público o es una zona de cesión obligatoria, plan vial municipal o si por el contrario es posible de transferir para el desarrollo de vivienda de interés social arrojó lo siguiente:

"...Vista la comunicación 0140-080-2014 del 21 de febrero de 2014, proveniente de la oficina de Planeación y Ordenamiento Territorial de la Alcaldía de Buenaventura-Valle, así como el contenido de certificado de uso No. 009, adjunto a la misma, resulta imposible dar un consejo jurídico sobre el particular, habida consideración a que los dos documentos resultan contradictorios; esto por cuanto en la comunicación referida se concluye que el predio carece de vocación de uso público. Sin embargo, en la certificación adjunta en su capítulo 4° se establece que de acuerdo con el POT el predio se encuentra ubicado en "ZONA MULTIPLE VIAL A DESARROLLAR". Es decir, el sólo hecho de que esté catalogado como zona vial, condiciona la razón de uso público, pues todo concepto de movilidad es por su naturaleza un bien para el uso de todos los residente del territorio Colombiano.

Mediante oficios No. 140-018-183 -2015 del 4 de mayo/15 y No. 0150-054-037-2015 del 6 de mayo de 2015, la Alcaldía de Buenaventura dio respuesta a la solicitud del PAR, expidiendo los certificados de uso de suelo que señalan:

> *"...El inmueble se encuentra ubicado dentro del perímetro urbano del respectivo municipio de conformidad con el respectivo Plan de Ordenamiento Territorial, los instrumentos que los desarrollen o complementen, o localizado en suelo de expansión urbana que cuente con plan parcial adoptado, o que haga parte de Macroproyectos de Interés Social Nacional adoptados.*

Por lo anterior, se determinó la viabilidad de realizar el ofrecimiento del inmueble a FONVIVIENDA, lo cual se efectuó mediante oficio No. 04368 del 14 de mayo/15 radicado en el Ministerio de Vivienda en virtud de los dispuesto en el artículo 4 del Decreto 0872 de 2013, que reglamenta parcialmente el artículo 41 de la ley 1537 de 2012.

El día 20 de agosto de 2015 se recibió respuesta del Ministerio de Vivienda, Ciudad y Territorio (Subdirección de Subsidio Familiar de Vivienda) donde informaron que no es posible realizar la compra de los inmuebles ofrecidos, por cuanto no está dentro de sus funciones ese procedimiento, por lo que con oficio PARDS No. 7091 del 30 de septiembre/15 el PAR aclaro al Ministerio que el ofrecimiento que se hizo de los inmuebles es a título gratuito reiterando el cumplimiento de lo ordenado en el Decreto 0872 de 2013que reglamenta parcialmente el artículo 41 de la ley 1537 de 2012.

El día 27 de noviembre de 2015 el Minvivienda radicó el oficio 2015EE0110442 por medio del cual dio respuesta a la solicitud del PAR informando que no era posible para FONVIVIENDA ni para los patrimonios autónomos constituidos para el efecto, aceptar el ofrecimiento de inmuebles hecho por el PAR debido a que los mismos no cumplen con los requisitos establecidos en el desarrollo del programa ya que se encuentran ocupados de forma ilegal. Ante la negativa de FONVIVIENDA de recibir los predios, se decidió realizar las gestiones directamente ante la Alcaldía de Buenaventura.

El día 26 de febrero de 2016 se remitió a la Alcaldía de Buenaventura el oficio PARDS-849 solicitando se señalara fecha para adelantar una reunión con el objetivo de estudiar la destinación que van a tener los predios ubicados en dicha localidad.

El día 10 de marzo de 2016, se sostuvo reunión entre el PAR y los funcionarios de la Alcaldía de Buenaventura donde se estudió la posible destinación de los inmuebles del PAR.

La Alcaldía señaló que para iniciar el proceso remitiría solicitud de transferencia de dichos inmuebles al PAR. El día 15 de marzo de 2016, la Alcaldía de Buenaventura realizó dicha solicitud de transferencia bajo el radicado PAR-1470, en virtud de lo dispuesto en el Decreto 0872 de 2013.

El día 25 de mayo de 2016 se sostuvo reunión en las instalaciones del PAR TELECOM con funcionarios de la Alcaldía de Buenaventura, quienes radicaron con PARDE-3149 el Oficio 0331-273-16 del 23/05/2016, con el cual dan respuesta a la solicitud de certificados hecha por el PAR y adjuntan el Certificado de Uso de Suelo No. 129, 130 y 130A, así como tres croquis, dos certificaciones catastrales del IGAC y la certificación 0150-0424-061-2016 de la Oficina de Prevención y Atención de Desastres de Buenaventura. De los certificados solicitados quedan por remitir por parte de la Alcaldía los certificados correspondientes a determinar que por la ubicación de los predios, son aptos para desarrollar vivienda de interés social, que se encuentran localizados en suelo urbano o de expansión urbana y que no se encuentran ubicados en zona de reserva. Al finalizar el mes de agosto de 2016 no se había remitido estos certificados; razón por la cual, se decidió interponer acción de tutela para obtener su expedición y remisión.

El día 08 de septiembre de 2016 la Alcaldía de Buenaventura radicó el Oficio 0331-532-16 con radicado interno PARDE-5529, con la certificación 0140-18-388-2016, que certificaba lo solicitado por el PAR. Al finalizar el mes de octubre de 2016 no se había expedido el certificado requerido.

El día 30 de noviembre de 2016 la Alcaldía remitió por medio del oficio 0331-765-16 la certificación solicitada. En el mes de abril y después de la revisión de los documentos allegados, se determinó que es necesario ampliar y determinar el alcance de los certificados con el objetivo de determinar el cumplimiento pleno de los requisitos establecidos en la norma (Decreto 872 de 2013), para la cual se podrán solicitar certificados adicionales y solicitar conceptos especializados.

En el mes de mayo se realizó el estudio de los certificados y se busca realizar una reunión en el mes de junio con el Ministerio de Vivienda para despejar algunas inquietudes derivadas de dicho estudio.

En el mes de agosto de 2017 se sostuvo reunión con el Ministerio de Vivienda, Ciudad y Territorio donde se comprometieron a estudiar la viabilidad de una trasferencia directa a dicho ministerio de estos inmuebles para desarrollar en ellos macroproyectos de vivienda.

Por esta razón, el PAR el 29 de septiembre de 2017 radicó el oficio No. PARDS-7615-2017 donde expone la situación de los predios ubicados en este distrito y se ofrecen formalmente para ser transferidos con el objetivo de desarrollar macroproyectos de interés nacional en los mismos. Se está a la espera de respuesta por parte del Ministerio para proceder.

El día 29 de noviembre de 2017 el Ministerio de Vivienda, Ciudad y Territorio radicó el oficio 2017EE0106732 (radicado interno 8910-2017) por el cual señaló que no aceptaba el ofrecimiento hecho por el PAR, por cuanto el predio no cumplía con las condiciones para desarrollar macroproyectos de interés nacional. Se está estudiando las posibilidades jurídicas que tienen los inmuebles para seguir gestionando sobre los mismos.

1.2.1.2. Fusagasugá, Cundinamarca, ubicado en la Avenida las Palmas o Calle 8 No. 18-01 Predio San Rafael del Campo Urbanización la Merced.

Corresponde a un Centro Vacacional con una extensión de 70.976 mts^2, con avalúo actualizado en el mes de junio de 2013 quedando avaluado en $6.537 millones.

De acuerdo con la certificación 1060-03.276 del 12 de marzo de 2013 emitida por la Secretaria de Planeación Municipal – Alcaldía de Fusagasugá, éste predio cuenta con limitaciones establecidas en el Acuerdo Municipal No. 29 del 3 de julio de 2001 por medio del cual se adopta el Plan de Ordenamiento Territorial (POT) de Fusagasugá y el Acuerdo 09 del 21 de abril de 2006, por medio del cual se modifica el articulo 307 del Acuerdo 29 de 2001 y se localiza en la zona denominada PLAN PARCIAL ZONAS VERDES para el que rige la siguiente norma:

a). (...) VIII. Fusagasugá siglo XXI plan parcial zonas verdes:
Corresponde a sectores escogidos para el mejoramiento del espacio público y más específicamente al faltante de zonas verdes a que tiene derecho la población, teniendo en cuenta que se requieren 15 mts^2 por cada habitante. De acuerdo al plano de zonificación de usos del suelo urbano y el plano de Planes Parciales se ubican dentro del perímetro urbano así:

PREDIO FAMILIA URIBE COSTADO CALLE 5ª BARRIO EMILIO SIERRA
PARQUE COBURGO – COLISEO DE FERIAS
PREDIO LA SULTANA – BARRIO LUXEMBURGO
PREDIO EL CONDOR – BARRIO COMUNEROS
PREDIO EL VERGEL – BARRIO MANILA
SECTOR DE MOSQUERAL – MANILA
ANTIGUO HOTEL MANILA Y COLINAS (**Reemplazado por el Centro Vacacional de Telecom)**
PREDIO FAMILIA PRYOR – LA VENTA
PREDIO CAMINO A LA PALMA CALLE 1 – BARRIO LOS CEDRITOS
ZONA DE EXPANSION- LA VENTA

Los Usos a estos predios afectados son:

- ✓ Usos principales: Zonas Verdes, Parques, Jardín Botánico
- ✓ Usos Compatibles: Unidades Integrales de Desarrollo Social (UNIDS), Plazoletas
- ✓ Usos Prohibidos o Incompatibles: Vivienda, Industria y Comercio
- ✓ Uso Condicionado: Vivienda de Interés Social (aplica únicamente a la zona 7
- ✓ Índice de Ocupación: 20%
- ✓ Índice de Construcción: 40%

Parágrafo 9: las zonas o áreas susceptibles de participación en plusvalía por decisiones sobre localización de actividades, infraestructuras y equipamientos básicos, obras

públicas, mejor aprovechamiento, las determinaciones de los tratamientos y actuaciones urbanísticas aplicables a cada área urbana y en general a todas las políticas e instrumentos relativos al uso de suelo se determinarán con precisión de acuerdo a los estudios y afectaciones que resulten por los planes parciales.

b. Afectaciones viales:

Por el Lindero oriental, se deberá proyectar la carrera 17 como una vía de tipo V-11, con el siguiente perfil:

Dos (2) antejardines de dos metros (2.00 mts) cada uno
Dos (2) andenes de dos punto cincuenta metros (2.50 mts) cada uno
Una (1) calzada de siete metros (7.00 mts)

Así mismo, se tiene proyectada la calle 16B ó avenida el Caribe entre la carrera 17 y hasta la carrera 23 como una vía tipo V-1 de veintidós metros con el siguiente perfil:

Dos (2) calzadas de seis metros (6.00 mts) cada una
Un (1) separador central de cuatro metros (4.00 mts)
Dos (2) andenes de tres metros (3.00 mts) cada uno
Dos (2) antejardines de tres metros (3.00 mts) cada uno

c. Limitaciones jurídicas

Además de las anteriores afectaciones, éste predio cuenta con una **Medida Cautelar de Embargo registrada en el folio de matrícula inmobiliaria No. 157-81470** la cual fue decretada dentro de un proceso laboral iniciado por funcionarios de la desaparecida Telecom en contra del PAR.

Mediante comunicación DA-1000-05.529.12 del 13 de Noviembre de 2012, el Alcalde de Fusagasugá presentó intención de compra del Centro Vacacional y con oficio de fecha 25 de febrero de 2013, ofrece la suma de $3.352 millones de pesos por la compra de éste predio.

Adicional a eso, el día 31 de enero de 2013, el PAR recibió dos ofertas de compra a través de un intermediario por las sumas de $3.800 millones y $4.400 millones, las cuales fueron informadas en el Comité Fiduciario 97 celebrado el mismo día. De otra parte, un mismo intermediario a través de oficios de fechas 31 de mayo de 2012, 25 de febrero, 19 de marzo y 24 de junio de 2013, manifestó contar con un cliente quien ofrece la suma de $7.000 millones por la compra del predio.

Es necesario informar que este predio no se ha podido vender por contar con las medidas cautelares inscritas en el folio de matrícula y hasta tanto no se culmine con los procesos que dieron origen a estas inscripciones, no se podrá efectuar venta.

Teniendo en cuenta el incremento del avalúo, el día 8 de julio de 2013, se solicitó al ingeniero avaluador, nos informara las razones por las cuales el avalúo había incrementado, respuesta recibida con oficio de fecha 24 de julio de 2013, con el cual informa al PAR que el avalúo incrementó en razón a la certificación de uso de suelo emitida por la Alcaldía, toda vez que el uso de suelo del año 2011 informaba que en el predio contaba con uso rural – agrícola, mientras que la certificación de marzo de 2013 de la Alcaldía, indica una modificación en los usos permitidos pasando el predio a uso institucional.

Copia del resultado del avalúo fue suministrado con oficio PARDS 47777-13 del 5 de julio de 2013 a la Gobernación de Cundinamarca y a la Alcaldía de Fusagasugá, para su conocimiento.

De otra parte, con oficio PARDS 48071 del 19 de julio de 2013 el PAR, en respuesta a la comunicación VGAP-CE-176-13-23777 del 28 de junio de 2013 emitida por CISA, solicito información del procedimiento a seguir para efectuar la entrega de éste predio, en cumplimiento a lo establecido en el artículo 238 de la Ley 1450 de 2011 y demás normas concordantes a lo que CISA, con oficio VGAP-CE-225-13 da respuesta indicando que éste predio no cumple con los requisitos establecidos en el Decreto 4054 de 2011 para ser transferido por el PAR a CISA.

Central de Inversiones S.A. a través del oficio VGAP-CE-225-13 da respuesta al oficio PARDS 48071 y emite el siguiente concepto jurídico del lote identificado con matrícula inmobiliaria No. 157-81470:

> *"Es claro que el inmueble con FMI No. 157-81470 denominado Predio San Rafael del Campo, no cumple con los requisitos establecidos en el Decreto 4054 de 2011 para ser transferido por el PAR Telecomunicaciones a título gratuito a CISA".*

Durante el mes de Febrero de 2014 se recibieron 2 ofertas de compra concretas una por el valor del avalúo presentada por la Gobernación y otra por $7.000 millones presentada por el señor Alfredo Wilches, las cuales fueron puestas en conocimiento del comité fiduciario.

En el comité fiduciario No. 112 celebrado el 25 de febrero de 2014 el PAR informó sobre las ofertas de compra presentadas; este comité determinó que debe explicársele a los oferentes que el inmueble se encuentra embargado por parte de los ex trabajadores de Telecom por las conciliaciones de Tunja, lo que genera imposibilidad de venta debido a que no se puede cambiar o levantar la medida cautelar.

Así mismo, el comité fiduciario sugirió esperar a que se cuente con una posición judicial definitiva respecto a los procesos judiciales instaurados por el PAR para tomar una decisión definitiva sobre el tema, lo que implica esperar que se profiera el primer fallo de casación o que se tenga posición respecto al fallo de tutela presentado por el Dr. Juan Manuel Charry.

En sesión del comité fiduciario No.115 del 30 de mayo de 2014 el PAR presentó un informe sobre las acciones tutela presentadas por el Dr. Juan Manual Charry, donde se informó que una de las tutelas fue seleccionada para revisión por parte de la Corte, el comité fiduciario ordena proseguir con la tutela y ser informado de la decisión de estas.

El 27 de abril de 2015, la Corte Constitucional dio a conocer la sentencia T-574/14 del 4 de agosto de 2014, proferida dentro del expediente de tutela T-4.227765, a través de la cual dicha Corporación confirma el fallo proferido por la Sala Penal de la Corte Suprema de Justicia, por no cumplir los requisitos de inmediatez y subsidiaridad.

El 10 de julio de15 el Juzgado 1 Civil Municipal de Fusagasugá procedió al secuestro de este inmueble embargado, el cual fue dejado en depósito gratuito al PAR por parte de la secuestre, para lo cual el 15 de julio se suscribió el respectivo contrato de depósito.

El 6 de agosto, el Juzgado 1º Laboral del Circuito de Tunja, ordenó incorporar al proceso el despacho comisorio mediante el cual se adelantó la diligencia de secuestro del inmueble embargado, niega solicitud de avalúo a la parte accionante.

El 7 de octubre de 2015 el PAR objeta la liquidación de crédito, el 21 de octubre de 2015 el PAR informo al Juzgado la consignación del depósito judicial para constituir el titulo judicial para pago crédito.

El día 12 de noviembre de 2015 se negaron las objeciones planteadas a la liquidación del crédito hecha por el apoderado de la parte demandante, frente a lo cual se interpuso recurso de reposición y en subsidio de apelación el día 18 de noviembre de 2015.

El día 11 de febrero de 2016 el Juzgado Cuarto Laboral del Circuito de Tunja profiere auto en el que resuelve no reponer el auto recurrido, no acceder a levantar las medidas cautelares que pesan sobre el inmueble y conceder el recurso de apelación con el auto del 12 de noviembre de 2015 y ordena registrar el embargo del proceso 2015-00337 que se tramita en el Juzgado Tercero Civil del Circuito de Tunja.

Igualmente el 11 de febrero de 2016, con el radicado No. 003 se expidió el certificado de uso de suelo de este inmueble, el cual señala que le corresponde el uso principal Recreación activa y pasiva, uso forestal; sin embargo, esto no coincide con el certificado expedido en el mes de agosto de 2015 que le había determinado un uso de suelo institucional, educativo, deportivo, cultural y universidades, por lo que se solicita aclaración del mismo.

El 15 de marzo de 2016 se autorizó por medio de depósito judicial el pago de la diferencia de la liquidación del crédito, el cual fue realizado el día 22 de marzo de 2016.

El día 31 de marzo de 2016se radicó ante el despacho judicial el comprobante de depósito judicial y se solicitó el levantamiento de las medidas cautelares.

El 08 de abril de 2016 el Despacho judicial no accede a la solicitud de levantamiento, por lo que el 12 de abril de 2016 se interpuso recurso de apelación en contra de esta decisión. A la fecha no ha sido resuelta la apelación.

El 15 de abril de 2016 la Secretaría de Planeación de Fusagasugá da respuesta a la solicitud de aclaración de uso de suelo con Oficio 1700-06.1517 y señala que el uso de suelo correcto y que le corresponde actualmente al predio es el expedido el 11 de febrero de 2016.

El 06 de mayo de 2016 y ante la respuesta dada el 15/04/2016 por la Secretaría de Planeación de Fusagasugá se radica ante la misma el Oficio PARDS-2524 del 05/05/2016, donde se solicita especificar el área que afecta el uso de suelo del predio, porque aparentemente sólo afecta un área de terreno de 60.773 m2 y no todo el globo de terreno que según el IGAC es de 73.323 m2.

El 24 de mayo de 2016 se entregó el informe final del levantamiento topográfico realizado al inmueble, lo que arrojó el área real del predio es 70.600,23 m2. Esta difiere de la consignada en los folios de matrícula inmobiliaria; razón por la cual, se solicitará al IGAC realizar las correcciones en catastro para poder actualizar el área en la Oficina de Registro.

Con oficio 1700-06.2647 del 1 de junio de 2016, radicada en el PAR el 7 de junio de 2016 con el No. 3421, la Secretaria de Planeación de Fusagasugá informo que la afectación del uso de suelo era sobre la totalidad del predio.

El 30 de junio de 2016 se llevo a cabo audiencia pública donde la Sala Laboral del Tribunal Superior de Tunja decidió modificar la liquidación hecha por el Juzgado de primera Instancia y disminuir la inicialmente aprobada, razón por la cual el PAR ya cancelo la totalidad de la suma adeudada quedando pendiente el Levantamiento de Embargo de las medidas cautelares decretadas.

El día 19 de julio de 2016 se radicó ante Unidad Operativa de Catastro en Fusagasugá la solicitud de corrección de áreas y linderos de acuerdo al resultado del levantamiento topográfico del 24 de mayo de 2016.

El 25 de julio de 2016 el Apoderado del PAR Telecom radicó memorial solicitando la terminación del proceso. Al 31 de agosto el Despacho Judicial no había decidido nada al respecto.

El día 01 de agosto de 2016 se radicó en el PAR con el PARDE-4631 el resultado del avalúo practicado al inmueble por valor de $18.997.668.000, el cual presentó errores de redacción que no afectaba el valor establecido, por lo que, una vez corregidos los mismos por solicitud del PAR, se radicó el informe final el día 30 de agosto de 2016.

El día 17 de agosto de 2016 se efectuó por parte del IGAC la revisión en terreno del resultado del levantamiento topográfico, la cual se verificó en su totalidad.

El 27 de septiembre de 2016 el IGAC – Unidad Operativa de Catastro en Fusagasugá expidió la Resolución 701, por la cual actualiza el área y los linderos de este inmueble.

El día 07 de octubre de 2016 el PAR se notificó personalmente de la precitada resolución.

El 27 de octubre de 2016 se declaró desierto el recurso de apelación interpuesto por el apoderado de la parte ejecutada, se aprobó la liquidación de costas efectuada por la secretaría del Despacho judicial el 07 de abril de 2016 y se dictaron otras órdenes en cuanto al depósito judicial efectuado por el PAR.

Al terminar el mes de diciembre está pendiente de otorgar la escritura pública para protocolizar la resolución expedida por el IGAC, pues es necesaria una reunión con la Oficina de Registro de Instrumentos Públicos de Fusagasugá para definir los requisitos que se deben allegar junto con la escritura pública.

El día 13 de enero de 2017 se sostuvo reunión con el asesor jurídico de la Oficina de Registro de Instrumentos Públicos de Fusagasugá, quien señaló que para poder registrar la escritura de aclaración de área es necesario que se hayan levantado las medidas cautelares que pesan sobre el inmueble; razón por la cual, hasta que no se expidan y registren por los juzgados que tienen embargos vigentes sobre el inmueble los respectivos oficios solicitando el levantamiento de la medida cautelar no se podrá otorgar ni inscribir el instrumento público de aclaración de áreas. Posteriormente, mediante auto de fecha dos (2) de marzo de 2017 el juzgado modifica la liquidación del crédito presentada por la parte ejecutante indicando que la deuda del PAR ya se encuentra cancelada y que existe un saldo a favor por $56.316.693 y concede un término de 3 días para devolver el dinero. A la fecha se está a espera de que la segunda instancia resuelva el recurso de apelación que se interpuso en contra de dicha decisión.

Mediante memorial del 21 de marzo el apoderado judicial del PAR solicita el embargo de remanentes del proceso 2015-00337. Mediante auto del 27 de abril de 2017 el Juzgado Cuarto Laboral del Circuito decide no decretar la medida solicitada por el PAR y no accede al levantamiento de medidas cautelares.

El día 08 de mayo de 2017 se declaró terminado el proceso 2006-00161 y se ordenó el levantamiento de las medidas cautelares decretadas, auto que fue objeto de apelación y cuyo trámite se encuentra en curso, por lo que a la fecha no se ha librado el oficio de desembargo del proceso con radicado 2006-00161 del Juzgado Segundo Laboral del Circuito de Tunja que decretó el embargo de remanentes del proceso 2010-00025 que se tramita ante el Juzgado Cuarto Laboral del Circuito de Tunja.

El Juzgado Cuarto Laboral del Circuito de Tunja que profirió orden de acumulación de embargos del inmueble de Fusagasugá, libra auto el 4 de agosto incorporando oficio, a través del cual el Juzgado Tercero Civil del Circuito de Oralidad de Tunja, mediante el cual se informa el levantamiento de medidas cautelares. Asimismo, ordena oficiar Juzgado 3 Civil del Circuito de Tunja, para que informe el trámite impartido al oficio 728 de 2017. En el mes de noviembre no tuvo movimiento este proceso.

1.2.1.3 Bienes inmuebles recibidos por parte PARAPAT

Teniendo en cuenta el contrato de Explotación de Bienes, Activos y Derechos celebrado entre Telecom en Liquidación y las Teleasociadas en Liquidación y Colombia Telecomunicaciones S.A. E.S.P., (Modificación No. 3 de fecha 30 de marzo de 2013), con ocasión del hallazgo levantado en el Informe de Auditoría Gubernamental con Enfoque Integral Modalidad Especial adelantado por la Contraloría General de la República al PARAPAT 2009, Colombia Telecomunicaciones S.A. E.S.P. y el concepto de la Sala de Consulta y Servicio Civil del Consejo de Estado que señaló la existencia y subsistencia de la obligación contractual de COLTEL de devolver los bienes que no utilice para el servicio de telecomunicaciones, efectuó entrega física mediante Acta al PARAPAT y éste a su vez efectuó entrega física mediante Acta al PAR de Telecom ocho (8) inmuebles; tres (3) en Bogotá, uno (1) en Medellín, uno (1) en Pasto, uno (1) en Cúcuta, uno (1) en Florencia y uno (1) en Tumaco.

A la fecha de este informe queda el inmueble de Cúcuta teniendo en cuenta que los otros 7 ya fueron vendidos y entregados.

1.2.1.4.1 Av. Gran Colombia (Calle 7 A No. 2 E-92), Cúcuta, Norte de Santander

El día 17 de abril/15 mediante radicado Nº 3009 se recibió propuesta de compra del Inmueble por parte de los Señores Víctor Rivas Martínez y Alberto León Santacruz por un valor de $6.320.160.000 con comunicado PARDS 03953 del 30 de Abril/15 fue aceptada por parte del PAR la propuesta mencionada en la cual se solicitan todos los documentos necesarios para su estudio.

La propuesta fue presentada en el comité fiduciario Nº 126 del 29 de abril de 2015.

El día 11 de mayo de 2015 se suscribió la Promesa de Compraventa. El PAR realizó el estudio de viabilidad Financiera, cuyo resultado fue aprobado el día 1 de Junio/15, así mismo se realizó la consulta en las listas restrictivas sin ninguna novedad y se remitieron los formularios SARLAFT con todos sus soportes a FIDUAGRARIA S.A y estos ya fueron revisados y aprobados. Los pagos recibidos a la fecha son:

No. Cuota	Fecha pago	Valor cuota
1	10/07/2015	$ 500,000,000.00
2	12/01/2016	$ 1,000,000,000.00

3	11/07/2016	$ 333,333,333.00	*
3	25/07/2016	$ 666,666,667.00	*
4	11/01/2017	$ 1,000,000,000.00	
Total		$ 3,500,000,000.00	

* El día 07 de julio de 2016 los promitentes compradores presentaron solicitud para dividir en dos abonos el pago que se debía hacer el 11 de julio de 2016.

1.2.2 VENTAS Y CESIONES DE INMUEBLES A LA FECHA ASÍ:

VENTAS INMUEBLES RECIBIDOS POR PARTE DEL PARAPAT

Nº	INMUEBLE	CIUDAD	FECHA VENTA	No. ESCRITURA	VALOR VENTA
1	CALLE 109 No. 15-63	BOGOTA	16 DE MARZO/15	654	1.812
2	CARRERA 13 No. 26-49	BOGOTA	19 DE MARZO/15	698	2.177
3	CARRERA 76 No. 30ª-44	MEDELLIN	24 DE MARZO/15	1159	99.8
4	CARRERA 11 No. 5-26	FLORENCIA	4 DE FEBRERO/15	236	290
5	CALLE 35SUR No. 78ª-12	BOGOTA	13 DE ABRIL/15	930	538
6	CARRERA 33 No. 7-56	PASTO	11 DE MAYO/15	979	2.800
7	CALLE 19 No. 8 – 59	TUMACO	3 DE NOVIEMBRE/16	3010	100
				Total	7.817

Cifras en Millones

CESIONES

Nº	INMUEBLE	CIUDAD	FECHA ENTREGA	No. ESCRITURA
1	CALLE 101 No. 16-15	TURBO	20 DE MARZO/15	491
2	CARRERA 5 No. 10-21	RESTREPO	29 DE ENERO/15	354
3	CARRERA 77ª No. 85-214	BARRANQUILLA	22 DE SEPT./15	2228
4	CALLE 9 No. 11 - 19	CAMPO DE LA CRUZ	18 DE NOV./16	94

Turbo, Antioquia, Calle 101 No. 16-15:

En Comité Fiduciario número 113 del 31 de marzo de 2014, se autorizó realizar la transferencia del inmueble al Municipio de Turbo de acuerdo con las consideraciones jurídicas expuestas por el PAR así:

- **ESCRITURA PÚBLICA DE DECLARACIÓN:**

Se trata de instrumentar una declaración conjunta del Municipio de Turbo (a inscribir bajo el código 09 de la Ley 1579 de 2012), precisando la condición en que actúa (esto es, que a partir de haberse reconocido como Municipio mediante la ley de creación del municipio de Turbo, heredó ipso jure, los intereses de la Nación a nivel Territorial) y el PAR

TELECOM, indicando su condición de poseedor, en ambos casos sustentando su dicho con soporte o prueba documental correspondiente, en la que (i) relatan de manera sintética lo ocurrido con la inscripción de la escritura pública No. 456 hasta llegar al momento presente, en el cual (ii) el PAR desea finiquitar la entrega por lo cual, en su condición de Poseedor cede sus derechos de manera irresoluta en favor del Municipio de Turbo, motivo por el cual solicita de manera conjunta que se tome nota de dicha novedad en el folio de matrícula No. 034-30908, para que referencie que con ello precisa la especificación y nombre del adquirente en la anotación No. 2.

El día 20 de marzo de 2015 se suscribió la escritura pública No. 491 de la Notaria 63 del Circulo de Bogotá, por la cual el PAR cedió a Título Gratuito al Municipio de Turbo los derechos de posesión que tenía sobre este Inmueble. Con este trámite termina la gestión del PAR respecto de este predio.

Restrepo, Meta, Carrera 5 No. 10-21:

Este inmueble es destinado a la realización de eventos culturales, deportivos y en general actividades encaminadas al esparcimiento de los habitantes del Municipio.

El día 29 de enero de 2015 se suscribió la escritura pública No. 354 de la Notaria 68 del Círculo de Bogotá, por la cual el PAR cedió a Título Gratuito al Municipio de Restrepo los derechos de posesión que tenía sobre este Inmueble.

Con este trámite termina la gestión del PAR respecto de este predio.

Barranquilla, Atlántico, Carrera 77ª No. 85-214

Este predio corresponde a una Servidumbre (vía pública por donde pasa un cable de fibra óptica).

Este inmueble se transfirió el día 22 de septiembre de 2015 con la suscripción en la Notaría Séptima de Barranquilla de la escritura pública número 2228, por medio de la cual el PAR TELECOM cedió a título gratuito al Distrito de Barranquilla este inmueble.

Con este trámite termina la gestión del PAR respecto de este predio.

Campo de la Cruz, Atlántico, Calle 9 No. 11-19

El día 30 de junio de 2016 el Comité Fiduciario mediante acta No. 141 aprobó realizar escritura de resciliación y de solicitud de cancelación de la donación hecha por el Municipio. El día 18 de noviembre de 2016 se suscribió en la Notaría Única de Campo de la Cruz la escritura pública No. 94, por la cual se rescilió el negocio jurídico y las disposiciones contenidas en la escritura pública No. 120 del 27 de mayo de 1988 y se convinieron otros compromisos entre las partes. El día 13 de diciembre de 2016 se sometió a registro la anterior escritura pública. El día 13 de enero de 2017 se registró la

resciliación de la escritura No. 94 del 18 de noviembre de 2016 con fecha en folio de matrícula del 13 de diciembre de 2016, quedando radicada la titularidad del mismo en el Municipio de Campo de la Cruz.

Con este trámite termina la gestión del PAR respecto de este predio.

1.2.3 CARTERA POR VENTAS

A 30 de noviembre de 2017 la cartera por venta (capital y/o intereses) de bienes inmuebles está conformada por 2 clientes a quienes se les realizaron ventas que ascendieron $74 millones, de los cuales se han recaudado $38.4 millones, quedando un saldo insoluto de $35.6 millones, así:

Item	Inmueble	Cliente	Venta	Deuda
1	Lote Casa Bahía Solano	Alcaldía de Bahía Solano, Chocó	$54	$15.6
2	Lote Barrio Cristo Rey Ocaña. Norte de Santander	Alcaldía de Ocaña, Norte de Santander	$20	$20.0
			Total adeudado	**$35.6**

Cifras en millones

Del cuadro anterior, se concluye que a la fecha el PAR aún cuenta con 2 clientes que no cumplieron con la forma de pago pactada en las respectivas escrituras de venta y un cliente que no ha cumplido con el pago de los intereses.

Las gestiones adelantadas por el PAR frente a la recuperación de la cartera por venta de inmuebles a la fecha fueron:

1.2.3.1. Venta predio en Bahía Solano a la Alcaldía del mismo Municipio

Inmueble vendido:	Calle 3 No. 3-25 Jardín Infantil, Bahía Solano (Chocó).
Matricula inmobiliaria	Nº 186-0000710
Precio de venta	$54 millones de pesos
Forma de pago:	$10,8 millones de pesos el 23 de marzo de 2007 y $43,2 millones de pesos en 36 cuotas iguales, cada una de $1,2 millones de pesos, siendo la primera a los 30 días de la firma de la escritura de venta (10 de abril de 2007).
Saldo a la fecha:	$15,6 millones de pesos de capital, más intereses corrientes más cláusula de compensación. Mediante formula conciliatoria celebrada el 13 de Febrero/15 se acordó el pago de una total de $20.000.000,00 incluyendo capital e intereses divididos en cinco (5) cuotas de $4.000.000. Al 31 de diciembre de 2015 solo se ha efectuado el pago de dos (2) cuotas equivalentes a $8.000.000,00.

Última Actuación	El día 03 de marzo de 2016 se sostuvo reunión entre las partes sin llegar a un acuerdo mutuo, por lo cual se decidió continuar con el trámite de ejecución por parte del PAR. El 15 de noviembre de 2016 se solicita embargo de cuentas. El 6 de julio de 2017, el municipio ejecutado consignó mediante depósito judicial, a órdenes del proceso, la suma de $6.000.000, dineros que se encuentran pendientes de retirar junto la consignación del saldo pendiente por consignar.

1.2.3.2 Venta predio Ocaña, Barrio Cristo Rey, Norte de Santander a la Alcaldia del mismo municipio.

Inmueble vendido:	Calle 15 No. 15-68 Barrio Cristo Rey
Matriculas inmobiliarias	No. 270-0006748
Precio de venta	$20 millones
Forma de pago:	$20 millones a los 20 días de registrada la escritura de venta (Octubre de 2010).
Saldo insoluto a la fecha:	$20 millones de capital, sin contar intereses pues no quedaron pactados en la escritura de venta. No cláusula de incumplimiento.
Última Actuación	El 14 de Mayo de 2014 la apoderada del PAR presento liquidación del crédito por valor de $40.809.000 correspondiente al capital más los intereses de mora. Este monto está supeditado a la aprobación del juzgado primero administrativo de Cúcuta, donde se está llevando el correspondiente proceso. El 11 de agosto de 2015 se corrió traslado de liquidación de crédito. El 22 de junio de 2016se aprobó la modificación de la liquidación de costas y del crédito por capital causado y actualizado la suma de $20.000.000 y por concepto de intereses a la fecha de esta providencia la suma de $33.313.975, para un total de $53.313.975 y por agencias en derecho la suma de $2.000.000.El 08 de agosto de 2016 se corre traslado de la modificación de la liquidación de costas. El 11 de agosto de 2016 se aprueba la liquidación de costas. El 15 de noviembre de 2016 se solicita embargo de cuentas. El 30 de mayo de 2017 se decreta el embrago y retención de dineros del ejecutado. El 02 de junio de 2017 se solicita se practique el embargo decretado. El 07 de julio de 2017 se allegan los oficios radicados en las entidades bancarias. El 04 de septiembre de 2017 se radicó oficio reiterando la solicitud de embargo y retención de dineros del municipio de Ocaña.

1.2.3.3 Venta de dos lotes en Buenaventura, Valle, a la Alcaldía de Buenaventura

Inmueble vendido:	Lotes ubicados en la Calle 7 No. 48-01 Vereda Bella Vista

	Transversal 47 con carrera 48 y Carretera del municipio de Buenaventura (Valle)
Matriculas inmobiliarias	No. 372-0015629 y No. 372-0039564
Precio de venta	$150 millones
Forma de pago:	Pago total a los 10 dias de registrada la escritura de Venta
Saldo a la fecha:	$25,5 millones (saldo por intereses adeudados)
Última Actuación	El 1 de junio de 2015 el Juzgado aprobó liquidación de crédito en la suma de $28'852.099 y se ordenó liquidación de costas en contra del ejecutado, incluyéndose como agencias en derecho la suma de $1'713.126. El 15 de octubre de 2015, el Banco Agrario informa que una vez sedé respuesta por algún banco, informando que hay depósito de dineros del municipio ejecutado, en cumplimiento a la medida cautelar decretada, los mismos serán consignados. El 15 de febrero de 2016 se solicitó la entrega de los títulos de depósito judicial constituidos hasta esa fecha. El 16 de enero de 2017 se profirió auto que dispuso seguir adelante con la ejecución, practicar la liquidación del crédito, fijó agencias en derecho y ordenó liquidar costas del proceso. El 14 de febrero de 2017 se presentó liquidación del crédito. En el mes de mayo se solicitó medida cautelar. El 07 de julio de 2017 se aprueba la liquidación del crédito presentada y se decretan medidas cautelares de embargo de acciones. Mediante auto del 18 de agosto de 2017 se decreta el embargo de acciones que el Distrito de Buenaventura tenga en la Sociedad Portuaria de Buenaventura.

1.2.4. Cobro de Cánones por contratos de arriendo:

1.2.4.1. Arriendo de predio ubicado en Cartagena, Bolívar, a nombre del señor Rafael Santoya Cáceres.

Cánones de arrendamiento correspondientes al predio ubicado en la Carrera 10 A No. 32 A-19, Urbanización La Matuna, Cartagena, Bolívar, adeudados por el señor Rafael Santoya Cáceres, mediante contrato de arrendamiento No. 01 del 27 de febrero de 2003. La deuda al cierre del presente mes es de $66,0 millones discriminada así:

Ítem	Ciudad / Departamento	Tipo de Inmueble	Arrendatario	Deuda Registrada	Concepto Deuda
1	Cartagena, Bolívar	Lote	Rafael Enrique Santoya, Liga Departamental de Bolívar	$66.095.664,00	• $15.360.000 arriendo de marzo de 2003 a febrero de 2004. • $16.049.664 arriendo de marzo de 2004 a

					febrero de 2005. • $16.932.384 arriendo de marzo de 2005 a febrero de 2006. • $17.753.616 arriendo de marzo de 2006 a febrero de 2007
Última Actuación	Al no disponer del original de contrato de arrendamiento que preste mérito ejecutivo, el PAR presentó demanda ordinaria declarativa en contra del deudor ante el Juzgado Primero Civil del Circuito de Cartagena, radicado 2012-63. El 02 de septiembre de 2015 se lleva a cabo audiencia para interrogatorio de parte al demandado, quien no comparece a la diligencia.El 7 de septiembre de 2015, se corre traslado a la partes para presentar alegatos. El 9 de septiembre de 2015, se lleva a cabo audiencia para interrogatorio de parte al demandado, quien no comparece a la diligencia. El 24 de septiembre de 2015 se presentan alegatos de conclusión y el PAR se encuentra a la espera del fallo. El 14 de junio de 2017 se profirió sentencia en este proceso, donde se declaró probada la obligación por concepto de arrendamiento, a cargo del demandado, en la suma de ($66.560.000), condenan al pago de intereses a la tasa máxima legal permitida y condena en costas. El 25 de agosto de 2017 se liquidan y apruebas costas a favor del PAR por valor de $7.999.200. El 24 de octubre de 2017 se presentó demanda ejecutiva seguida de proceso ordinario para obtener el pago de la condena impuesta al señor Rafael Santoya Cáceres.				

1.2.5 CARTERA CANONES DE ARRENDAMIENTO INMUEBLES RECIBIDOS DEL PARAPAT

A continuación se relacionan los saldos de los arrendamientos facturados por el PAR a cada uno de los inmuebles con corte al mes de noviembre de 2017:

Empresa	Ciudad	ubicación	Arrendatario	V/r. Canon Mensual	Saldo a la fecha
Telecom	Cúcuta	Cl. 7A No.2E-92	Fiscalía General de la Nación	34.9	34.9
			TOTAL	34.9	34.9

Cifras en millones

1.3 OTROS INMUEBLES

1.3.1 Estado de otros Inmuebles transferidos a CISA:

Corresponde a los inmuebles que fueron transferidos a CISA en cumplimiento de lo establecido en el articulo 238 de la Ley 1450 de 2011, y el Decreto 4054 de 2011.

Es importante mencionar que estos inmuebles se encuentran registrados en los estados financieros del PAR en la cuenta otros activos hasta tanto CISA efectúe la venta de los mismos y entregue al PAR el producto de la venta previas las deducciones establecidas en las normas antes citadas.
El PAR solicita periódicamente un informe sobre el estado del proceso de venta de los inmuebles transferidos en virtud del articulo 238 de la Ley 1450 de 2011 y el articulo 8 del Capitulo IV y Capitulo VII del Decreto 4054 de 2011.

Los predios que han sido transferidos a CISA son los siguientes:

1.3.1.1. Samaniego.

Porcentaje de propiedad Transferido **Predio 1**	50%
Departamento: Ciudad	Nariño - Samaniego
Avalúo:	$25,9 millones
Fecha Acta de Transferencia del PAR a CISA	7 de Mayo de 2012
Escritura de Transferencia a CISA	Escritura Pública No. 3651 del 27 de noviembre de 2012 otorgada en la Notaria Quinta de Bogotá

Cisa en el mes de julio de 2017 con comunicado VPN-0151-2017 informo que l inmueble ubicado en Samaniego se encuentra en proceso de saneamiento jurídico y técnico por un proceso reivindicatorio del bien fiscal y deslinde y amojonamiento lo cual aún no es comercializable.

1.3.1.2. Guamal.

Porcentaje de propiedad Transferido **Predio 2**	50%
Departamento: Ciudad	Magdalena - Guamal
Avalúo:	$3.3 millones
Fecha Acta de Transferencia del PAR a CISA	7 de Mayo de 2012
Escritura de Transferencia a CISA	Escritura Pública No. 3650 del 27 de noviembre de 2012 otorgada en la Notaría Quinta de Bogotá

El PAR fue notificado por CISA a través de oficio con radicado PAR No 6403-2017 sobre la venta del predio ubicado en el Municipio de Guamal por valor de UN MILLON OCHOCIENTOS CINCUENTA MIL PESOS (1.850.000,00) m/cte. Adicionalmente, anexaron al oficio información de la Ventanilla Única de Registro (VUR) donde se evidencia dicha venta con la escritura de venta No. 113 del 15 de junio de 2017.

Con este trámite termina la gestión del PAR sobre este predio.

1.3.1.3 Jericó.

Porcentaje de propiedad Transferido **Predio 3**	100%
Departamento: Ciudad	Boyacá - Jericó
Avalúo:	$88 millones
Fecha Acta de Transferencia del PAR a CISA	20 de Noviembre de 2012
Escritura de Transferencia a CISA	No. 3.461 del 21 de diciembre de 2012 otorgada en la Notaría 33 de Bogotá

El día 27 de abril de 2017 se realizó audiencia de pacto de cumplimiento en el Tribunal Administrativo de Boyacá, en la cual se autorizó llevar a cabo el acuerdo suscrito con la Alcaldía Municipal de Jericó en el sentido de resciliar por parte del PAR la transferencia hecha a CISA del inmueble y posteriormente transferirlo al Municipio de Jericó a cambio de la devolución del valor pagado por impuesto predial que asciende a la suma de UN MILLON SEISCIENTOS MIL PESOS ($1.600.000) m/cte. Actualmente el PAR se encuentra en gestiones con CISA para realizar la resciliación y proceder a cumplir lo pactado.

El día 24 de mayo de 2017 se suscribió con CISA la escritura pública de resciliación No. 145 de la Notaría Única de Socha (Boyacá), la cual inscribió en la Oficina de Registro de Instrumentos Públicos de Socha, retornando la titularidad de este inmueble al PAR el día 25 de mayo de 2017. El día 30 de mayo de 2017 se celebró audiencia de pacto de cumplimiento en la Acción Popular con radicado 2015-00762, que se tramita en el Tribunal Administrativo de Boyacá; en ella se acordó que se trasferiría este inmueble al municipio de Jericó antes del 30 de junio de 2017.

En razón a que era necesario autorización del Concejo Municipal de Jericó para que el Alcalde suscriba escritura de resciliación, el 23 de junio de 2017 se expidió el acuerdo No. 010 por el cual se otorgó dicha autorización. Se aprobó la minuta definitiva de dicha escritura y está se suscribió el día 13 de julio de 2017 bajo el número 191 de la Notaría Única de Socha por la cual se rescilió y dejó sin valor y efecto jurídico la escritura pública No. 834 del 28 de agosto de 1985 y se restituyó la titularidad del inmueble al municipio de Jericó a cambio de la devolución de los impuestos prediales cancelados hasta la fecha. Esta escritura fue registrada el 26 de julio de 2017, según consta en el folio de matrícula inmobiliaria.

Con este trámite termina la gestión del PAR en este predio.

1.4 SEGUROS

El PAR cuenta con:

	No. póliza	Producto	Compañía	Vigencia
Fusagasugá	022029189	Multiriesgo	Allianz	1/1/2017 - 1/1/2018

	No. póliza	Producto	Compañía	Vigencia
	022029193	Responsabilidad Civil Extracontractual	Allianz	1/1/2017 - 1/1/2018
	022029197	Manejo	Allianz	1/1/2017 - 1/1/2018
Funcionarios	3436216000049	Responsabilidad Civil Directores & Administradores	Mapfre	30/11/2017 - 30/11/2018
Cúcuta	3436214000210	Todo Riesgo	Mapfre	28/08/2017 - 28/08/2018

1.5 ACCIONES

Acciones Promotora Santamar: El 28 de febrero de 2017; el jefe de contabilidad del PAR asistió a la Asamblea General de accionistas de Promotora Santamar donde recibió los estados financieros de esta firma a 31 de dic 2016. El 12 de julio de 2016, mediante comunicado PARDS-3939 el PAR envió a Promotora Comercializadora Santamar el ofrecimiento a los accionistas de la Participación accionaria. No hubo pronunciamiento respecto a la oferta de las acciones, el 15 de marzo del 2017, mediante comunicado PARDS No. 1536 – 17, se reiteró el ofrecimiento en venta de las acciones, sin tener respuesta al cierre del mes.

Acciones TV Andina: El 16 de diciembre de 2015 con oficio PARDS-09400-15, se reiteró la oferta de venta de las acciones, a la Gobernación de Cundinamarca. El 10 de junio de 2016 mediante comunicado PARDS 3204-2016 se reitera a la Gobernación de Cundinamarca la oferta de las acciones con valores actualizados en los Estados Financieros del PAR a 31 de mayo de 2016 de las inversiones en el CANAL REGIONAL DE TV -CANAL 13, con un valor total de $349.294.433.El día 22 de junio de 2016 con oficio PARDE-3785 dicha entidad dio traslado a la Secretaria de Prensa y Comunicaciones del comunicado de ofrecimiento de las acciones. Mediante comunicado PARDE-4944 del 12 de agosto de 2016 el Gerente del CANAL 13 le solicitó al PAR informar el estado de las negociaciones adelantadas para la venta de las acciones. Mediante comunicado PARDS-5085 del 26 de agosto de 2016 el PAR informó al solicitante respecto a las gestiones realizadas.

El 31 de mayo de 2017 el PAR presento al Comité Fiduciario informe del estado actual de las cuotas partes de Teletolima y Telehuila en CANAL 13.

El 14 de junio de 2017 con PARS - 4470 - 2017 se reiteró a TV Andina la solicitud de transferencia de las cuotas partes sociales de Teletolima y Telehuila al PAR, a la fecha no se ha recibido respuesta. El 26 de julio de 2017 la apoderada del PAR participo en la reunión de la Junta Directiva de TV Andina acordándose enviar información adicional.

2. GESTIÓN DOCUMENTAL.

En cumplimiento de las obligaciones contractuales el PAR ha venido adelantando tres proyectos tendientes a "administrar, conservar, custodiar y transferir una vez estén adecuadamente organizados a la entidad competente estos archivos".

2.1. Inclusión de documentación en las historias laborales.

En relación con el contrato Nº 053 de 2007 con Almarchivos que tiene por objeto la organización, actualización y/o conformación de expedientes de las historias laborales, se continúa incorporando a las adiciones laborales y jurídicas la documentación generada por las unidades del PAR, se tiene bajo custodia las historias laborales de 54.000 ex funcionarios con 94.475 carpetas.

2.2. Tramite correspondencia

En cuanto a la correspondencia radicada, el PAR a dado tramite a estas así:

Tema	Número de Ingresos - mes de Noviembre 2017
Derechos de Petición	323
Tutelas	4
Notificaciones, Telegramas (Fallos de tutela e impugnaciones)	21
Incidentes de desacato	0
Total	**348**

2.3. Gestiones jurídicas frente al contratista, interventor y supervisor del contrato FUDIMED (Reorganización del archivo de las extintas Teleasociadas.)

- El PAR por intermedio de su apoderada general, el 28 de mayo de 2010, presentó denuncia penal contra el interventor y representantes legales de la empresa FUDIMED por el incumplimiento del contrato 011 de 2005, conoce la Fiscalía 218 Seccional Unidad Delitos Contra la Administración Pública de Bogotá, radicado 110016000049201006904, estado indagación preliminar.

- El apoderado judicial del PAR el cuatro (4) de octubre de 2013, rindió entrevista judicial ante la Fiscalía, en la que se aclaró al despacho las circunstancias objeto de denuncia. Así mismo se obtuvo información que el ente acusador impartió orden judicial de escuchar mediante interrogatorio a los indiciados.

- El día 5 de mayo de 2015 la Fiscalía citó a audiencia de Formulación de Imputación contra el señor Juan Carlos Ramírez (interventor del contrato), diligencia que no se realizó por cuanto el indiciado solicitó ser escuchado en interrogatorio. La Fiscalía accedió a la petición y ese mismo día practicó el interrogatorio.

- Sin embargo, la Fiscalía 218 Seccional – Unidad de Delitos contra la Administración Pública de Bogotá, resolvió ARCHIVAR la investigación contra el interventor Juan Carlos Ramírez, al considerar la atipicidad de la conducta, como la inexistencia de apoderamiento de dineros de parte del contratista al considerar que al no liquidarse el contrato a la fecha, no se podía constatar un incumplimiento contractual.

- El PAR solicitó el desarchivo de la investigación, sin que a la fecha esta solicitud haya sido resuelta por la Fiscalía.

- **Noviembre 2017:** A la espera que se resuelva el desarchive del proceso.

3. GESTIÓN HISTORIAS LABORALES

3.1. Obligaciones pensionales y certificaciones laborales de los Pensionados y Ex funcionarios de las Extintas Telecom y Teleasociadas.

3.1.1. Administración de los temas pensionales de Telecom y Teleasociadas.

Se validaron las nóminas de los pensionados de Telecom y Teleasociadas de septiembre de 2017 ordenadas pagar por la UGPP a través del Consorcio Fopep-2015, para su respectivo pago con cargo a los recursos del PAP, tal como se describe a continuación:

Nómina Extinta Telecom Noviembre de 2017:

Concepto	Oct-17		Nov-17		Acumulado 2017	
	No. Pens.	Valor ($)	No. Pens.	Valor ($)	No. Pens.	Valor ($)
Cuota Mensual Pensiones	15.205	47.294	15.178	47.246	-	519.349
Mesada Adicional Pensiones	-	-	15.177	47.246	-	94.304
Retroactivos Pensionales	54	946	23	733	4.522	10.074
Cuotas Partes Pensionales	1.241	948	1.236	1.888	16.704	14.312
Créditos Pensionales	-	-			-	-
Subtotal Nómina		**49.188**		**97.113**	**21.226**	**638.039**
Honorário Junta Reg. de Calif. Invalidez	1	0	1	0	2	0
Auxilios Funerarios	10	36	8	29	151	583
Bonos pensionales	9	1.029	11	1.029	84	9.566

Concepto	Oct-17		Nov-17		Acumulado 2017	
	No. Pens.	Valor ($)	No. Pens.	Valor ($)	No. Pens.	Valor ($)
Pago Indemnización Sustitutiva	-	-	-	-	5	28
Subtotal Pagos	**20**	**1.065**	**20**	**1.058**	**242**	**10.177**
Comisión Consorcio Fopep-2015	-	-			-	434
Subtotal Gastos de Admón.	**-**	**-**		**-**	**-**	**434**
Total General	**20**	**50.254**	**20**	**98.171**	**21.469**	**648.650**

Cifras en millones

Resumen Novedades Noviembre 2017:

Concepto	No. Pensionados
Exclusiones	45
Inclusiones	18

Nómina Teleasociadas Noviembre de 2017:

Teleasociadas	Oct -17		Nov-17		Acum 2017
Concepto	No. Pens.	Valor ($)	No. Pens.	Valor ($)	Valor ($)
Cuota Mensual Pensiones	401	750	400	750	8.229
Mesada Adicional Pensiones	-	-	400	750	1.675
Cotización Pensión	19	10	19	10	141
Cuotas Partes Pensionales	39	32	39	63	423
Retroactivos	3	165	-	-	432
Otros (Bonos, Aux, Indemn)	-	-	-	-	3
Comisión Consorcio Fopep-2015	-	-	-	-	11
Total General	**462**	**958**	**858**	**1.573**	**10.914**

Cifras en millones

Resumen Novedades Noviembre 2017:

Concepto	No. Pensionados
Exclusiones	1

Comisión de Consorcio FOPEP-2015 administración nómina de pensionados de Telecom y Teleasociadas

Entidad / Mes	Telearmenia	Telecalarca	Telecartagena	Telehuila	Telesantamarta	Telenariño	Teletolima	Telecom	Total
ene-17	0,11	0,00	0,67	0,02	0,07	0,24	0,15	48,21	49,47
feb-17	0,11	0,00	0,67	0,02	0,07	0,23	0,15	48,16	49,40
mar-17	0,11	0,00	0,69	0,01	0,08	0,23	0,15	48,84	50,11
abr-17	0,11	0,00	0,69	0,01	0,08	0,23	0,15	48,04	49,31
may-17	0,11	0,00	0,68	0,02	0,08	0,23	0,15	48,25	49,51
jun-17	0,11	0,01	0,69	0,01	0,08	0,23	0,15	48,32	49,60
jul-17	0,11	0,00	0,68	0,01	0,08	0,23	0,15	47,85	49,11
ago-17	0,11	0,00	0,68	0,01	0,08	0,23	0,15	47,99	49,25
sept-17	0,11	0,00	0,68	0,01	0,08	0,23	0,15	47,84	49,10
Total	**0,98**	**0,03**	**6,11**	**0,13**	**0,69**	**2,08**	**1,37**	**433,48**	**444,86**

Cifras en millones

Nota: Se encuentra pendiente el cobro por parte del Consorcio FOPEP-2015 de la comisión de octubre y noviembre de 2017.

3.1.2. Expedición de certificaciones laborales, pagos, RTS y certificados para bono pensional

Gestión Certificaciones Laborales y RTS:

Concepto	Cant.
Saldo período anterior	19
solicitudes recibidas en **noviembre**	**365**
Solicitudes tramitadas en el periodo	383
Solicitudes pendientes por contestar	**1**

Cifras por número de oficio

Detalle concepto solicitudes atendidas	Oct-17	Nov-17	Acumulado 2017
Relación tiempo de servicios (RTS)	63	43	834
Certificaciones laborales	245	106	945
Certificación pagos	229	77	555
Respuestas certificaciones, factores salariales y D.P.	515	157	1.546
Liquidación sentencias por órdenes judiciales	41	0	41
Respuestas a oficios SU 377	0	0	352
Interrupciones de término	2	0	4
Estudios PPA y otras liquidaciones	0	0	41
Certificaciones Para Inclusión – PPA	0	0	0
Total	**1.095**	383	4.318

Cifras por número de oficio

Gestión Certificaciones Bono Pensional:

Certificaciones Para Emisión de Bono Pensional	Oct-17	Nov-17	Acumulado 2017
Solicitudes del periodo anterior	8	8	
Solicitudes radicadas en el periodo	199	170	2.220
Solicitudes contestadas en el periodo	199	177	2.219
Solicitudes pendientes por contestar	**8**	**1**	**1**

Cifras por número de oficio

3.1.3. Administración del Plan Complementario de Salud

Telecom en vida por convención colectiva de trabajo otorgó a sus trabajadores y pensionados el beneficio de estar afiliados a un Plan Integral de Salud con Colsanitas. Una vez liquidada la empresa se terminó el contrato, no obstante por fallos de Tutela propuestos por algunos pensionados, se ordenó al PAR contratar los servicios nuevamente del Plan Complementario de Salud para los mismos y sus beneficiarios.

Concepto	Oct-17	Nov-17	Acumulado 2017
Afiliados	247	247	2.732
Cuotas ($)	104	104	1.134
Descuento de Fidelidad ($)	(4)	(4)	(47)
Subtotal($)	99	99	1.087
IVA ($)	5	5	55
Neto a pagar ($)	**104**	**104**	**1.141**

Cifras en Millones

3.1.4. Administración de la nómina del Plan de Pensión Anticipada.

El Plan de Pensión Anticipada PPA, fue un plan que la extinta Telecom ofreció a sus trabajadores oficiales cobijados por alguno de los regímenes especiales de pensión y de manera libre y voluntaria el trabajador aceptó y el cual la Empresa otorgó a título de liberalidad una bonificación y otros beneficios complementarios, previo el cumplimiento de los requisitos estipulados en el instructivo del Plan de pensión anticipada de marzo de 2003. De acuerdo con el acta de conciliación suscrita entre Telecom y el trabajador en el numeral 4 establece que "*Esta pensión se pagará hasta la fecha en que el trabajador le sea reconocida pensión de jubilación de régimen especial y/o de excepción de TELECOM a través de Caprecom o la entidad que haga sus veces y sea incluido en la nómina de pensionados o hasta el momento en que el trabajador fallezca, si este evento llegare a ocurrir antes.*"

A la fecha el PAR dentro de sus obligaciones administra y procesa la nómina mensual del plan de pensión anticipada de nueve (9) exfuncionarios, conforme a lo siguiente:

Nómina PPA	Oct-17	Nov-17	Acumulado 2017
No. de Pensionados	**9**	**9**	
Mesada Anticipada	27	27	**297**

Nómina PPA	Oct-17	Nov-17	Acumulado 2017
Mesada Anticipada Adicional	-	-	27
Total Nómina ($)	**27**	**27**	**324**
Seguridad social empleador ($)	5	5	55
Total a Girar ($)	**32**	**32**	**379**

Cifras en Millones

Descuentos	Oct-17	Nov-17	Acumulado 2017
Colpensiones Pensión	1	1	11
Colpensiones Solidaridad	1	1	11
Sanitas E.P.S	1	1	11
Coovitel Aportes	-	-	0
Coovitel Libranzas	1	1	11
Coovitel Libre Inversión	-	-	0
C Telep Acciones	-	-	0
C Telep Créditos	1	1	11
Total descuentos ($)	**5**	**5**	55

Cifras en Millones

- Seguridad Social

Se realizó la liquidación y pago de la seguridad social de las **nueve (9)** personas de la nómina del mes de **Noviembre** de 2017; el resumen de este proceso se distribuye de la siguiente manera:

Nit	Entidad	Periodo Cotización	Noviembre 2017		Aporte Total	Acumulado 2017
			Aportes Pensionados	Aporte PAR		
8999990260	Colpensiones Pensión	Noviembre 2017	1	1	2	22
8999990260	Colpensiones Solidaridad	Noviembre 2017	1	1	2	22
8002514406	E.P.S. Sanitas	Diciembre 2017	1	1	2	22
Total Aportes en Seguridad Social			**3**	**3**	**6**	**66**

Cifras en millones

3.2. Otras actividades

- Se liquidaron los pagos de seguridad social por planilla única para pago por Internet; a continuación se presenta el facsímile que muestra el tipo de pago que se efectuó con https://www.pagosimple.com.

- Se continua con el mismo procedimiento para subir los pagos por planilla única respecto de los aportes correspondientes al Plan Obligatorio de Salud y de Pensiones Obligatorias y al Fondo de Solidaridad Pensional los cuales serán pagados por la Empresa y el trabajador en las proporciones que establece la ley, tomando como base para liquidar el valor de la mesada que la extinta Telecom reconoció como Pensión Anticipada.

3.2.1. Actualización sistema de nómina (Mainframe) y sistema SIHLOP:

Conforme a la revisión que se adelanta de las historias laborales para la atención de peticiones, se actualizó la información relacionada con los datos de la vinculación laboral y pagos de los ex funcionarios de la extinta Telecom, en los aplicativos **Mainframe** y **SIHLOP**.

Mes	ene-17	feb-17	mar-17	abr-17	may-17	jun-17	jul-17	ago-17	Sep-17	Oct-17	Nov-17	Total
No. exfunc.	91	98	52	50	35	39	52	60	54	72	56	659

3.2.2 Devolución aportes extralegales:

Corresponde a los aportes en pensión sobre factores diferentes a los establecidos en el Decreto 1158 de 1994 y que fueron devueltos en su momento por el Foncap a la extinta Telecom, por cuanto no forman parte del Ingreso Base de Liquidación (IBL):

Devolución de extralegales	Oct-17	Nov-17	Acumulado 2017
Número de Personas	0	0	18
Valor Pagos ordenados a cuenta (Millones)	0	0	23

3.2.3. Normalización Aportes en Pensión extintas Telecom y Teleasociadas
3.2.3.1. Deuda Real y Deuda Presunta

A continuación se enuncian los estados de cuenta de las deudas reales[1], deudas presuntas[2] de las extintas Telecom y Teleasociadas; las cuales fueron reportadas por las administradoras de pensiones: Colpensiones, Porvenir, Protección, Colfondos y Old Mutual, conforme a la gestión realizada durante **noviembre** de 2017:

Entidad	Deuda Real - Noviembre 2017									
	Colpensiones		Protección		Colfondos		Old Mutual		Total deuda	
	Total deuda	No. Exfunc.	Total deuda	No. Exfunc.	Total deuda	No. Exfunc.	Total deuda	No. Exfunc.	Total deuda	No. Exfunc.
Telecom	$ 163,0	148	$ 52,5	303	$ 88,9	90	$ 1,3	8	$ 305,7	549
Telebuenaventura	$ 1,0	3	$ 0,0	0	$ 0,0	1	$ 0,0	0	$ 1,0	4
Telecartagena	$ 346,0	413	$ 0,0	0	$ 11,4	14	$ 0,0	0	$ 357,4	427
Telehuila	$ 46,0	200	$ 0,7	27	$ 1,5	15	$ 0,0	0	$ 48,2	242
Telenariño	$ 6,0	85	$ 0,0	0	$ 0,0	0	$ 0,0	0	$ 6,0	85

[1] Deuda Real: Periodo de aportes no efectuado por parte del empleador durante los tiempos establecidos para realizarlos

2 Deuda Presunta: Deuda registrada por omisión del empleador en lo referente a novedades (retiros, cambios de salario, actualizaciones)

Telesantarosa	$ 6,0	46	$ 0,5	8	$ 0,0	1	$ 0,0	0	$ 8,5	55
Telearmenia	$ 28,0	128	$ 5,4	23	$ 1,5	2	$ 0,0	0	$ 34,9	153
Telesantamarta	$ 18,0	57	$ 2,8	36	$ 1,3	2	$ 0,0	0	$ 22,1	95
Teletulua	$ 11,0	38	$ 0,0	0	$ 0,0	0	$ 0,0	0	$ 11,0	38
Teleupar	$ 22,0	72	$ 36,3	5	$ 0,1	2	$ 0,0	0	$ 58,4	79
Telecalarcá	$ 3,0	25	$ 0,1	1	$ 0,0	0	$ 0,0	0	$ 3,1	26
Telecaquetá	$ 18,0	161	$ 0,0	0	$ 0,0	0	$ 0,0	0	$ 18,0	161
Telemaicao	$ 2,0	41	$ 0,0	0	$ 0,0	0	$ 0,0	0	$ 2,0	41
Teletolima	$ 446,0	47	$ 0,0	0	$ 0,1	2	$ 0,0	0	$ 446,1	49
PAR	$ 313,0	473	$ 0,0	0	$ 0,0	0	$ 0,0	0	$ 313,0	473
Total	**$ 1.431,0**	**$ 1.937,0**	**$ 98,2**	**$ 403,0**	**$ 104,8**	**$ 129,0**	**$ 1,3**	**8**	**$ 1.635,4**	**$ 2.477,0**

Cifras en millones - El número de exfuncionarios reportados en Colpensiones corresponde a la población identificada a la fecha por el PAR, teniendo en cuenta que las administradora sólo reporta el número de las planillas incluidas en la deuda. – Porvenir no reporta deuda Real.

Entidad	Deuda Presunta - Noviembre 2017											
	Colpensiones		Porvenir		Protección		Colfondos		Old Mutual		Total deuda	
	Total deuda	No. Exfunc.	Total deuda	No. Exfunc.	Total deuda	No. Exfunc.	Total deuda	No. Exfunc.	Total deuda	No. Exfunc.	Total deuda	No. Exfunc.
Telecom	$ 1.859,0	689	$ 1.461,7	327	$ 188,5	308	$ 16,0	35	$ 14,4	9	$ 3.539,6	1.368
Telebuenaventura	$ 5,0	3	$ 7,3	7	$ 51,1	21	$ 0,0	0	$ 0,0	0	$ 63,3	31
Telecartagena	$ 2.324,0	265	$ 11,4	33	$ 266,8	46	$ 6,4	11	$ 0,0	0	$ 2.608,4	355
Telehuila	$ 117,0	45	$ 1,7	4	$ 140,2	8	$ 0,0	0	$ 0,0	0	$ 258,8	57
Telenariño	$ 56,0	17	$ 0,1	0	$ 2,7	2	$ 0,0	0	$ 0,0	0	$ 58,8	19
Telesantarosa	$ 50,0	23	$ 4,9	9	$ 1,5	3	$ 0,0	0	$ 0,0	0	$ 56,3	35
Telearmenia	$ 312,0	11	$ 8,6	17	$ 28,7	15	$ 0,0	0	$ 0,0	0	$ 349,3	43
Telesantamarta	$ 484,0	85	$ 11,2	28	$ 26,8	10	$ 0,0	0	$ 0,0	0	$ 522,0	123
Teletulua	$ 39,0	10	$ 1,0	6	$ 69,0	4	$ 0,0	0	$ 0,0	0	$ 109,0	20
Teleupar	$ 183,0	9	$ 5,1	5	$ 1,6	4	$ 0,0	0	$ 0,0	0	$ 189,7	18
Telecalarcá	$ 13,0	8	$ 0,0	0	$ 0,2	2	$ 0,0	0	$ 0,0	0	$ 13,2	10
Telecaquetá	$ 102,0	11	$ 12,5	0	$ 0,0	0	$ 0,0	0	$ 0,0	0	$ 114,5	11
Telemaicao	$ 40,0	8	$ 20,8	47	$ 0,0	0	$ 0,0	0	$ 0,0	0	$ 60,8	55
Teletolima	$ 306,0	6	$ 0,4	0	$ 92,0	17	$ 0,0	0	$ 0,0	0	$ 398,5	23
PAR	$ 1.125,0	111	$ 0,0	0	$ 0,0	0	$ 0,0	0	$ 0,0	0	$ 1.125,0	111
Total	**$ 7.015,0**	**$ 1.301,0**	**$ 1.546,4**	**$ 483,0**	**$ 868,9**	**$ 440,0**	**$ 22,4**	**$ 46,0**	**$ 14,4**	**$ 9,0**	**$ 9.467,2**	**$ 2.279,0**

Cifras en Millones

Colpensiones: tiene pendiente la aplicación de las novedades de retiro solicitadas por el PAR, para una disminución estimada en $ 49 millones. Adicionalmente, se adelanta la gestión de validación de información.

Porvenir: se adelanta la depuración de la deuda reportada a noviembre de 2017, teniendo en cuenta que Porvenir reporto nuevos periodos en la deuda presunta de Telecom y las Teleasocidas. Adicionalmente, se encuentra pendiente por parte del fondo la aplicación de novedades presentadas.

Frente a la deuda de Teletulua, Porvenir realizó la aplicación de las novedades de retiro presentadas, obteniendo disminución en la deuda por un valor estimado de $8.3 millones en la deuda presunta.

Colfondos: frente a la depuración de la deuda presunta de Telecom, a la fecha presentó variación en el valor determinado a pagar, teniendo en cuenta que se presentan novedades pendientes de aplicación por parte de COLFONDOS de 19 exfuncionarios que representan un valor de deuda $1.5 millones.

Con respecto a la deuda presunta de Telecartagena, se encuentra pendiente por parte de COLFONDOS la aplicación de novedades por pago de planillas a bancos ya liquidados como Ahorramas, Banca Corporativa, Citibank y Bancafe, lo que representaría la disminución de la deuda en un estimado de 60%.
Adicionalmente, se continúa con la gestión de validación de información y búsqueda de planillas de pago de aportes a pensión con el fin de determinar si existen ciclos que requieran ajuste en la cotización, con el fin de disminuir la deuda.

Protección: se adelanta la depuración de la deuda reportada a noviembre de 2017.

3.2.3.2. Convalidados

Los convalidados corresponden a la población reportada por Colpensiones que no presentan afiliación con dicha administradora los cuales no generan deuda, y sobre la cual se realiza la identificación para el reporte correspondiente y normalización ante Colpensiones o ante los diferentes Fondos Privados.

ENTIDAD	CONVALIDADOS				
	oct-17	nov-17	Variación	oct-17	nov-17
	Cantidad Exfunc.	Cantidad Exfunc.	Cantidad Exfunc.	No ciclos	No ciclos
Telecom	419	419	0	4.292	4.292
Telebuenaventura	4	4	0	4	4
Telecartagena	70	70	0	560	560
Telehuila	13	13	0	97	97
Telenariño	6	6	0	11	11
Telesantarosa	9	9	0	179	179
Telearmenia	38	38	0	121	121
Telesantamarta	87	87	0	285	285
Teletulua	24	24	0	233	233

Teleupar	16	16	0	21	21
Telecalarca	16	16	0	24	24
Telecaqueta	30	30	0	136	136
Telemaicao	13	13	0	54	54
Teletolima	27	27	0	96	96
PAR	24	24	0	140	140
TOTAL	796	796	0	6.253	6.253

3.2.3.3 Normalización Aportes en Pensión con cargo al Nit del PAR por las extintas entidades

Deuda Real		
Noviembre-17		
Entidad	Total Deuda (Millones)	Cantidad Exfunc.
Protección	$ 147,50	12
Colfondos	$ 6,64	12
Colpensiones	$ 495,20	473
Porvenir	$ 21,48	3
Total	**$ 488,62**	**500**

Deuda Presunta		
Noviembre-17		
Entidad	Total Deuda (Millones)	Cantidad Exfunc.
Protección	$ 147,80	7
Colfondos	$ 30,86	2
Colpensiones	$1.125	111
Total	**$ 1.303,66**	**120**

Inconsistencias		
Octubre-17		
Entidad	Total deuda (millones)	Cantidad Exfunc.
Colpensiones	$ 181,64	Pendiente Identificar
Total	**$ 181,64**	

Nota: corresponden a casos en los cuales no se ha logrado identificar la información para el saneamiento.

3.3. Gestión de Cobro y Pago de cuotas Partes Pensionales - Bonos Pensionales

Conforme al Otrosí Nº 13 del 01 de diciembre de 2015 del contrato de Fiducia Mercantil, se adicionaron al PAR las actividades relacionadas con la administración de las cuotas

partes pensionales activas y pasivas de Telecom, Telenariño y Teletolima y las de reconocimiento, liquidación y pago de los Bonos Pensionales, enmarcado en el Decreto No. 2090 del 23 de octubre de 2015.

3.3.1. Cuotas partes pensionales por cobrar (activas)

- **Gestión de Cobro y Recaudo a las entidades deudoras**

De la gestión realizada se obtuvo un recaudo durante el mes de noviembre por el valor de **$570 millones**.

Concepto	Oct-2017	Nov-2017	Acumulado 2017
Recaudo cuentas de cobro cuotas partes pensionales	$ 172	$ 570	$4.461

Cifras en millones

En el mes de noviembre de 2017 se continuó con la gestión telefónica para contactar a las entidades deudoras que a la fecha no han presentado requisición frente al cobro realizado o que no han efectuado el pago.

Durante la gestión se identificó que la mayoría de las entidades reportan la no recepción de las cuentas, por lo cual ha sido necesario el reenvío por correo electrónico junto con la correspondiente guía de recibido. Los Municipio y Departamentos informaron que están adelantando la gestión para el pago con recursos del FONPET, los cuales se realizarán en el año 2018, debido a que el giro con estos recursos fue cerrado el 30 de noviembre de 2017.

Respecto a las entidades con las que no se logra establecer comunicación, se envía correo electrónico solicitando el pago de las cuentas de cobro por concepto de cuotas partes pensionales, para esta gestión se realizó un promedio de 1.200 llamadas al mes.

- **Gestión cuentas de cobro**

Conforme a los compromisos adquiridos con el MINTIC, el PAR continúa la elaboración de las cuentas de cobro en forma mensual por cuotas partes pensionales. Se remitió la estructura final a CROMASOTF el 22 de noviembre de 2017 con la información para la migración con corte al 31 de octubre de 2017, de las cuentas de cobro generadas por Telecom y las Teleasociadas, y así realizar las pruebas correspondientes en diciembre de 2017.

Conforme a las **424 cuentas** de cobro por **1.262 pensionados**, generadas en octubre de 2017, se recibieron debidamente firmadas del Mintic y se elaboraron y remitieron **275** comunicaciones anexando las correspondientes cuentas de cobro, el detalle de la cuenta y las respectivas certificaciones emitidas por el Consorcio Fopep-2015

Mes Generación Cuentas de Cobro	Periodo Cobrado	Valor Cuentas de Cobro	No. cuentas de cobro
Dic-16	Jun de 2015 a Oct de 2016	$ 13.440	344
Subtotal 2016		**$ 13.440**	**344**
Mar-17	Nov de 2016 a Feb de 2017	$ 12.290	436
Abr-17	Marzo de 2017	$ 999	435
May-17	Abril de 2017	$ 999	432
Jun-17	Mayo de 2017	$ 1.125	434
Jul-17	Junio de 2017	$ 2.203	430
Ago-17	Julio de 2017	$ 2.196	425
Sept-17	Agosto y Septiembre 2017	$ 2.004	422
Oct-17	Octubre	$ 1.022	424
Subtotal 2017		**$ 22.838**	**3.438**
	TOTAL	**$ 36.278**	**3.782**

Nota: las cuentas de cobro se generan mes vencido.

De igual manera, se elaboró la estructura para generación de las cuentas de cobro correspondientes al pago de la mesada pensional del mes de noviembre de 2017.

Adicionalmente, frente a la gestión de revisión de la copia de los expedientes pensionales entregados por la UGPP, se han realizado ajustes en la información para cobro entregada en su momento por CAPRECOM, hoy liquidada.

Así mismo, para el mes de Noviembre se anularon 10 cuentas de cobro por un valor total de **$ 53 millones.**

Cta de cobro anuladas	Causal de anulación	Valor
10	Validado el expediente no corresponde el cobro a la entidad que se realiza.	$ 53

Cifras en millones

- **Conciliación Bancaria**

Se consultó la página Web del Banco Agrario diariamente, para verificación de saldos y movimientos, durante el mes de noviembre de 2017, con el objeto de verificar valores ingresados a la cuenta de ahorros del Banco Agrario No.4-0070-3-01942-9 para su correspondiente aplicación.

- **Boletín deudores morosos**

Se remitió el 30 de noviembre de 2017 por correo electrónico a la Coordinación de Personal del Mintic, la información para el reporte del boletín de deudores morosos conforme al cumplimiento de lo establecido por la Contaduría General.

No. Entidades Reportadas	Valor Reporte
177	$20.461

Cifras en millones

3.3.2. Gestión procesos de Cobro Coactivo

Conforme a la gestión adelantada en su momento por Caprecom, hoy liquidado, se recibieron 228 Procesos Coactivos por concepto de cuotas partes pensionales, entre los cuales se identificó que existen 24 procesos terminados en su momento y los 204 restantes se encontraban vigentes, conforme a lo siguiente:

Estado	Observación	Cantidad	Valor (En millones)
Terminado	Por Caprecom en su momento	24	$4.301
Vigente	Telecom	121	$ 5.206
	Telecom compartido Mintic	60	$ 15.131
	Telecom compartido Minsalud-Mintic	17	$ 32.288
	Telecom - Minsalud	6	$ 1.074
Sub total Vigentes		**204**	**$53.699**
Total Procesos		**228**	**$58.000**

- **Procesos Vigentes – Compartidos con MINSALUD (23)**

Considerando que la competencia de la administración de cuotas partes pensionales fue asignada de manera separada a Mintic y a Minsalud, se debe determinar las acciones que permitan garantizar que se continúe con los procesos coactivos compartidos entre las dos entidades.

Teniendo en cuenta que Minsalud no se ha pronunciado, mediante comunicación PARDS 9833–2017 de fecha 03 de noviembre de 2017, dirigida al Director Jurídico de Minsalud, se requirió para llevar a cabo mesa de trabajo, con el fin de tomas las determinaciones y acciones a seguir en dichos procesos, sin que a la fecha haya sido posible concertar la reunión por parte de Minsalud.

- **Procesos suspendidos por Ley 1551 de 2012**

De los 204 procesos entregados por Caprecom y que se encuentran vigentes, existen 120 procesos que se encuentran suspendidos de conformidad con la Ley 1551 de 2012 y

por lo cual se solicitó ante la Procuraduría General de la Nación, surtir trámite de conciliación.

La Procuraduría General de la Nación realizó el reparto de los 120 procesos en 12 Procuradurías, las cuales dieron trámite y respuesta a 90 solicitudes de las 120; y por auto señalaron que en la Procuraduría no son competentes para llevar a cabo el trámite de conciliación teniendo en cuenta que ese tipo de negocios no requiere de conciliación y que en caso de ser requerida debe ser la misma entidad donde se inició el proceso quien lleve a cabo dicha diligencia.

Teniendo en cuenta lo señalado por la Procuraduría General de la Nación, se realizó el análisis jurídico por parte de los abogados de cuotas partes pensionales, correspondiente a las acciones a seguir, y se establecieron dos escenarios:

(i) El primer escenario, consiste en que la Ley 1551 de 2012, establece en su parágrafo transitorio del artículo 47, que deben suspenderse y surtirse etapa de conciliación en los procesos ejecutivos que se hayan iniciado en contra de los municipios, pero que, los procesos coactivos no se encuentran establecidos en la citada Ley, y por lo cual no se debe realizar la conciliación y lo que procede es levantar la suspensión, y continuar con el cobro.

(ii) El segundo escenario, consiste en que al no ser la Procuraduría competente según lo manifestado en los diferentes autos, se debe realizar el trámite de conciliación dentro del mismo proceso, con el fin de dar cumplimiento a lo establecido en la Ley 1551 de 2012; que si bien la citada Ley señala que se deben suspender los procesos ejecutivos, también señala que son los procesos ejecutivos que se encuentren actualmente en cualquier jurisdicción, por lo cual están incluidos los procesos coactivos, que son procesos ejecutivos que se adelantan por la jurisdicción contenciosa coactiva.

Conforme a lo anterior, y a la validez de los dos escenarios, se adelantó el estudio jurídico y se estableció que se requiere surtir el trámite preceptuado en la Ley 1551 de 2012, por lo cual se adelantará dentro de cada proceso la citación para conciliación.

Por lo anterior, se realizó el borrador del Acto Administrativo por el cual se levantará la suspensión de los procesos y por la cual se cita a conciliación; no obstante, hubo cambio del Coordinador del Grupo Coactivo del MINTIC, por lo cual, se está adelantando llevar a cabo reunión con el fin de agendar las fechas para llevar a cabo dichas audiencias.

- **Títulos Judiciales**

Dentro de los procesos coactivos iniciados por la extinta CAPRECOM se encontraban títulos judiciales, por lo cual entre el PAR TELECOM y el PAR CAPRECOM LIQUIDADO ejecutaron actividades tales como mesas de trabajo y validación del inventario de los títulos judiciales.

Una vez revisado por las partes y confirmando la titularidad de los títulos judiciales a favor del MINTIC, representado en el PAR TELECOM, se remite comunicación por parte del PAR CAPRECOM al Banco Agrario solicitando la conversión de los titulos a favor de la Oficina de Cobro Coactivo del Ministerio de Comunicaciones de la Información y las Comunicaciones – MINTIC- por ser de su competencia.

Se formalizó la entrega parcial y el recibo de los titulos judiciales, conforme a lo certificado mediante oficio TMFC-102 por la Coordinadora del Grupo de Tesorería del Ministerio de Tecnologías de la Información y Las Comunicaciones, quien señala que ha recibido y tiene bajo su custodia la conversión de los 277 titulos de CAPRECOM GRUPO COACTIVO al MINISTERIO TIC- ADMÓN. PENSIONAL, realizada por el Banco Agrario el 6 de junio de 2017, por un valor de $139 millones.

De igual manera, se realizó nueva entrega y recibo de los titulos judiciales, conforme a lo certificado mediante oficio TMFC-152 del 27 de octubre de 2017, por la Coordinadora del Grupo de Tesorería del Ministerio de Tecnologías de la Información y Las Comunicaciones, quien señala que ha recibido y tiene bajo su custodia la conversión de los 19 titulos de CAPRECOM GRUPO COACTIVO al MINISTERIO TIC- ADMÓN. PENSIONAL, realizada por el Banco Agrario, por un valor de $5.9 millones

3.3.3. Gestión revisión Cobros Persuasivos

- **Cobros Persuasivos recibidos por Caprecom**

Se recibieron por parte de Caprecom, 229 cobros en etapa persuasiva.

Estado Actual	Cantidad	Valor (En Millones)
Terminado	38	$7.135
Vigente	191	$28.386
Total	**229**	**$35.521**

Se realizó comunicación dirigida a las 229 entidades, solicitando que realizaran el pago de las obligaciones contenidas en las liquidaciones oficiales entregadas por Caprecom.

De las comunicaciones remitidas dos entidades territoriales realizaron pago por la suma total de $39 millones.

- **Cobros Persuasivos cuentas de cobro PAR**

Se realizó el envío de 264 comunicaciones realizando el cobro a las entidades que a la fecha no han realizado ningún pago y por aquellas que no han pagado el total de las

cuentas de cobro remitidas, con el fin que realicen el pago correspondiente y así mismo, empezar a realizar las liquidaciones oficiales de obligaciones para el cobro persuasivo.

Teniendo en cuenta, que varias entidades territoriales no han realizado el pago de las obligaciones por concepto de cuotas partes pensionales, se realizaron 64 resoluciones en la cual se liquidan oficialmente las obligaciones correspondientes a cuotas partes pensionales que ascienden a la suma de $2.5 millones, las cuales fueron radicadas el 27 de noviembre de 2017 con el PARDS10495-2017en el Mintic, para la firma por parte de la Secretaria General.

3.3.4. Gestión reliquidación cuotas partes pensionales

El Consejo de Estado en cumplimiento de la función prevista en los artículos 39 y 112, numeral 10, del Código de Procedimiento Administrativo y de lo Contencioso Administrativo, resolvió conflicto de competencias administrativas suscitado entre la Unidad Administrativa Especial de Gestión Pensional y Contribuciones Parafiscales de la Protección Social – UGPP y el Ministerio de Tecnologías de la Información y las Comunicaciones – MINTIC, y señaló que conforme al Decreto 2090 de 2015, el Ministerio de Tecnologías de la Información y las Comunicaciones – MINTIC, es el responsable de realizar el acto administrativo de reliquidación de la distribución de las cuotas partes de las pensiones reconocidas con anterioridad a la entrega de la función pensional a la UGPP por parte de Caprecom.

Lo anterior, teniendo en cuenta que el Departamento de Boyacá adelantó desde el año 2011 Acciones de Nulidad y Restablecimiento del Derecho, con el fin que se declarara la nulidad parcial de las resoluciones por las cuales se reconocía y/o reliquidaba una pensión y se distribuían las cuotas partes, en donde el citado Departamento era cuotapartista. Sobre estos procesos los diferentes despachos judiciales (Juzgados y Tribunales), han proferido sentencias en contra de CAPRECOM, la UGPP, y el que haga sus veces, ordenando reliquidar la distribución de las cuotas partes a cargo del Departamento.

En consecuencia, y teniendo en cuenta que se profirieron fallos ordenando a la UGPP realizar el acto administrativo, y que el Consejo de Estado ya señaló que el competente es el MINTIC; se llevó a cabo reunión el 24 de octubre de 2017 con participación de la UGPP, el MINTIC, y el PAR con el fin de establecer las acciones a seguir con el fin de dar cumplimiento a los fallos sin llegar a incurrir en algún error por omisión o acción.

En la citada mesa de trabajo, la UGPP se comprometió a remitir las acciones realizadas por dicha entidad ante los despachos judiciales, en relación con los procesos cuyos fallos fueron condenatorios a la UGPP, lo cual a la fecha se encuentra pendiente. Así mimo, el PAR de acuerdo al compromiso adquirido realizó el proyecto de resolución para cumplimiento de la reliquidación de la cuota parte el cual fue enviado por correo electrónico el 16 de noviembre de 2017 a la UGPP para su correspondiente estudio y

remitió el listado con los 28 procesos conocidos hasta el momento, sin que a la fecha se haya obtenido pronunciamiento alguno.

De igual forma, se realizó mesa de trabajo el 27 de octubre de 2017 con el Departamento de Boyacá, con el fin de hacer un acercamiento y poder conocer la totalidad de procesos iniciados en contra de CAPRECOM en los cuales se busque la reliquidación de la distribución de las cuotas partes pensionales por parte del citado departamento, en cuya mesa el Fondo de Pensiones se comprometió a remitir las copias auténticas de los 54 fallos conocidos a la fecha, documento requisito para su cumplimiento.

Teniendo en cuenta que no habían sido allegadas las copias auténticas de los fallos correspondientes, se remitió correo electrónico el 16 de noviembre de 2017 al Fondo Territorial del Departamento de Boyacá, en el cual se reiteró la solicitud sin que se haya obtenido respuesta.

3.4. Gestión atención requerimientos de Bonos Pensionales y Cuotas Partes radicados en el PAR

Se atendieron un total de **203** solicitudes para el mes de **noviembre** de 2017:

CUOTAS PARTES - BONOS PENSIONALES	Oct-17	Nov-17	Acumulado 2017
Respuestas reconocimiento, emisión y pago bonos	53	40	423
Respuestas cuotas partes pensionales	90	163	1.302
Total tramitado	143	203	1.725
Solicitudes Recibidas	147	199	1.734
Solicitudes Pendientes por Contestar	13	9	9

Nota: En el número de solicitudes recibidas se incluyen las peticiones en trámite a Diciembre/16

3.5. GESTIÓN CONTRATACIÓN - ADMINISTRATIVA:

La siguiente es la gestión de seguimiento y supervisión de los contratos de la Coordinación Administrativa en el periodo comprendido del 1 al 30 de noviembre de 2017.

Tipo De Servicio	Contratista	Nº Contrato	Valor Pago	Costo Admón. %	Observaciones
Vigilancia	VISE Ltda.	010-2010	32.3	0	No hubo novedad durante el mes.
Generales	Casalimpia S.A.	004 -010	5.0	0	Facturación por insumos varía según lo solicitado y por operarias según reemplazos por ausencia de las mismas.

Tipo De Servicio	Contratista	Nº Contrato	Valor Pago	Costo Admón. %	Observaciones
Fotocopias	ANV Soluciones Digitales	029-2011	6.3	0	Facturación varía según el consumo mensual.
Tiquetes aéreos	Aviatur S.A.	002-2006	12.4	0	Facturación varía según el consumo mensual.
Temporales	Serviola S.A.	051-2007	463.3	5.5	En el mes finalizaron cinco (5) contratos por cumplimiento en tiempo. Igualmente, hubo siete (7) contrataciones por renovación de contrato.
Suministro insumos de papelería	Distribuidora Fortaleza S.A.S	063-2011	1.5	0	Facturación varía según el consumo mensual.

Cifras en millones

4. GESTIONES JURIDICAS

4.1 Gestión de Procesos Judiciales

El comportamiento de los procesos judiciales durante la vigencia del PAR ha sido el siguiente:

El comportamiento de los procesos judiciales durante la vigencia del PAR ha sido el siguiente:

PROCESOS JUDICIALES DURANTE LA VIGENCIA DEL PAR	
AÑO	CANTIDAD
Diciembre de 2006	4.279
Diciembre de 2007	4.280
Diciembre de 2008	4.442
Diciembre de 2009	2.519
Diciembre de 2010	4.632
Diciembre de 2011	2.374
Diciembre de 2012	1.375
Diciembre de 2013	1.344
Diciembre de 2014	1.304
Diciembre de 2015	1.319
Diciembre de 2016	1.236
Noviembre de 2017	1.361

Durante la vigencia de 2017 la relación de los procesos ha sido la siguiente:

PROCESOS JUDICIALES DURANTE EL 2017			
MES	CANTIDAD	MES	CANTIDAD
Enero	1.250	febrero	1.290
Marzo	1.302	Abril	1.321
Mayo	1.315	Junio	1.346
Julio	1.370	Agosto	1.381
Septiembre	1.368	Octubre	1.371
Noviembre	1.361		

En la actualidad el PAR lleva 1.361 procesos asi, 845 como demandante y 516 como demandado, discriminados de la siguiente manera:

Procesos como sujeto activo o demandante:

PROCESOS COMO DEMANDANTE		
TIPO DE PROCESO	CANTIDAD	PRETENSIONES ($)
ADMINISTRATIVO	123	177,995.84
CIVIL	19	2,735.01
LABORAL	368	53,967.76
PENAL	6	0.00
Total general	**516**	**234,698.61**

Millones de pesos

Procesos como sujeto pasivo o demandado:

PROCESOS COMO DEMANDADO		
TIPO DE PROCESO	CANTIDAD	PRETENSIONES ($)
ADMINISTRATIVO	34	114,019.04
CIVIL	29	44,806.57
LABORAL	728	59,103.87
PENAL	54	0.00
Total general	**845**	**217,929.48**

Millones de pesos.

Durante noviembre de 2017, se reportaron trece (13) procesos nuevos, tres (3) como demandado y diez (10) como demandante.

PROCESOS NUEVOS		
TIPO DE PROCESO	DEMANDADO	DEMANDANTE

Administrativos	2	-
Arbitramento	-	-
Civiles	-	1
Laborales	1	9
Penales	-	-
Total	**3**	**10**

Adicionalmente se terminaron veintitrés (23) procesos, de la siguiente manera:

PROCESOS TERMINADOS						
	Demandado			Demandante		
Tipo Proceso	A Favor	En Contra	Anormal	A Favor	En Contra	Anormal
Administrativo	-	-	-	-	-	-
Civil	-	-	-	1	-	-
Laboral	9	-	-	8	1	4
Penal	-	-	-	-	-	-
Total	**9**			**14**		

4.2 GESTIÓN DE TUTELAS

El comportamiento de las tutelas durante la vigencia del PAR ha sido el siguiente:

Tutelas durante la vigencia PAR	
Año	**Cantidad**
2006	2.019
2007	1.170
2008	294
2009	374
2010	127
2011	109
2012	62
2013	57
2014	182
2015	240
2016	145
2017	57

Para el 2017 el comportamiento ha sido el siguiente:

Tutelas durante 2017	
Enero	0
Febrero	6
Marzo	7

Abril	5
Mayo	2
Junio	12
Julio	11
Agosto	5
Septiembre	2
Octubre	4
Noviembre	3
Total	**57**

Dentro de los temas más representativos de las tutelas recibidas durante el mes de noviembre de 2017, se destacan las acciones constitucionales relacionadas a continuación:

Concepto	Cantidad
Acreencias Laborales	1
Derechos de Petición	0
Otros Conceptos	0
Plan Pensión Anticipado	0
Reten Social	1
Vía de Hecho	1
Inexequibilidad	0
Administrativos	0
Total general	**3**

Durante el mes de noviembre de 2017 fueron notificadas cinco (5) actuaciones en materia de tutelas, así:

Fallos de tutela notificados durante noviembre de 2017						
Concepto	**Fallo de 1ª instancia**		**Fallo de 2ª instancia**		**En Revisión**	
	A Favor	**En Contra**	**A Favor**	**En Contra**	**A Favor**	**En Contra**
Acreencias Laborales	0	0	1	0	0	0
Derechos de Petición	1	0	0	1	0	0
Administrativo	0	0	0	0	0	0
Plan Pensión Anticipado	0	0	0	0	0	0
Retén Social	0	0	0	0	0	0
Vía de hecho	0	0	0	0	0	0
Otros conceptos	1	0	1	0	0	0
Total	**2**	**0**	**2**	**1**	**0**	**0**
	2		**3**		**0**	
	5					

Que a 30 de noviembre de 2017, se encuentran vigentes 400 acciones de tutela discriminadas así:

ESTADO ACTUAL	VIGENTE
Tema	**Total**
Acreencias Laborales	113
Derechos de Petición	72
Otros Conceptos	35
Plan Pensión Anticipado	35
Reten Social	100
Vía de Hecho	45
Total general	**400**

4.3 INCIDENTES DE DESACATO

A la fecha de rendición del presente informe, respecto a las Tutelas se tiene que para el mes de noviembre no se han presentado incidentes de desacato que correspondan al cumplimiento de la sentencia SU 377 de 2014.

4.3.1 HECHOS RELEVANTES

A la fecha de rendición del presente informe respecto a las Tutelas, se tienen los siguientes datos explicados a continuación:

TEMA	Total
Reten Social	45
Derechos de Petición	3
Indemnización	3
Plan Pensión Anticipado	14
Requerimientos previos a Desacatos SU377/14	10
Cumplimiento SU 377/14	59
Total general	134

Conforme a lo anterior, se tiene que para el mes de noviembre se han presentado un total de 134 de desacatos que tienen su origen entre otros, en el cumplimiento con lo dispuesto en la sentencia SU 377 de 2014.

4.3.2 GESTIÓN DE CONTRATOS.

En la vigencia 2017, el comportamiento es el siguiente:

Mes	*Contratos en ejecución*	
	Cantidad	*Valor*
Enero.17	71	$79.537.0
Febrero.17	74	$79.628.0
Marzo.17	73	$79.603.9
Abril.17	71	$79.554.4
Mayo.17	71	$79.517.6
Junio.17	75	$79.622.0
Julio.17	74	$79.629.8
Agosto.17	76	$79.670.1
Septiembre.17	77	$79.642.0
Octubre.17	80	$79.776.4
Noviembre.17	78	$79.810.1

Cifras en millones de pesos

En el mes de Noviembre de 2017 se efectuó una (1) nueva contratación del siguiente servicio:

	Tipo de Contrato	Empresa / Contratista	Contrato Original	Valor
1	Prestación de servicios profesionales para asesorar en la construcción y orientar la línea de defensa frente a las acciones de reparación directa o nulidad y restablecimiento, que presentan exfuncionarios de la extinta Telecom contra el PAR y Mintic, en la ciudad de Bogotá D.C., con ocasión de los presuntos perjuicios causados por al no habérseles garantizado un empleo, conforme al plan de reubicación ordenado por la corte Constitucional, mediante la sentencia SU 377 de 2014.	Gabriel del castillo Restrepo	068-2017	14.2
	TOTAL			**14.2**

Cifras en millones de pesos

Así mismo, durante el mes de Noviembre de 2017 se adicionaron los siguientes contratos.

	Tipo de Contrato	Empresa / Contratista	Contrato Original	Valor
1	Prestación de servicios profesionales para asesorar a la Gerencia del PAR en la presentación y ejecución de una propuesta para el diseño, actualización y optimización de lo requerido en el Manual de Procesos y Procedimientos vigentes del PAR TELECOM.	Erika Margarita Herrera Pertuz	044-2017	6.0
	Prestación de servicios profesionales para apoyar			

2	a la Jefatura de Historias Laborales en el estudio jurídico y contestación de requerimientos provenientes de autoridades judiciales, organismos de control, entidades públicas, así como de ex funcionarios tanto de Telecom como de sus Teleasociadas y del público en general, y las demás funciones que le sean asignadas por el Jefe inmediato.	Juvenal Niño Landinez	047-2017	4.1
3	Prestación de servicios para el suministro por parte del Contratista, de tiquetes y/o pasajes aéreos nacionales, que se requieran para la realización de las comisiones en desarrollo de las actividades del PAR.	Aviatur S.A.	002-2006	40
4	Prestación de servicios bajo la modalidad de outsourcing, de los servicios de fotocopiado, impresión y scanner de los documentos generados por el PAR, incluidos todos los insumos requeridos para la óptima prestación de los servicios.	ANV Soluciones Digitales S.A.S	029-2011	15
	TOTAL			**65.2**

Cifras en millones de pesos

En el mes de Noviembre de 2017 se terminaron los siguientes contratos:

	Tipo de Contrato	Empresa / Contratista	Contrato Original	Valor
1	Prestación de servicios profesionales de asesoría al "PAR" en la construcción e implementación de estrategias de defensa frente a los riesgos jurídicos que se originen a partir de lo dispuesto en la Sentencia SU 377 de 2014, y para los casos análogos que no fueron seleccionados por la Corte Constitucional.	Luis Manuel Castro Novoa	063-2017	30
2	Prestación de servicios para efectuar el levantamiento topográfico para realizar la aclaración de áreas del predio de propiedad del PAR TELECOM, identificado con la matrícula inmobiliaria No. 260-39017, ubicado en la Calle 7 (Avenida Gran Colombia) No. 2E-92 en la ciudad de Cúcuta (Norte de Santander) que cuenta con un área aproximada es de 5.400 metros cuadrados.	Oscar Alexis Gil Rojas	066-2017	3.5
3	Prestación de servicios para efectuar el mantenimiento al Centro Vacacional San Rafael del Campo ubicado en el Municipio de Fusagasugá (Cundinamarca), relacionado con la poda de zonas verdes y césped de la totalidad del predio, limpieza de zonas comunes, organización del material vegetal dentro de las instalaciones, tratamiento con bacterias para bio-descomposición del material vegetal, recolección de elementos que impliquen proliferación de vectores, igualmente, el control específico de	BioH2o Group S.A.S.	067-2017	12.3

	plagas (murciélagos) en zonas específicas, incluyendo el suministro de las herramientas y/o insumos y mano de obra necesarias para ejecutar las labores contratadas.			
	TOTAL			**45.8**

Cifras en millones de pesos

4.4 GESTIÓN JOINT VENTURE.

4.4.1. Convenio de comercialización Telecom - TELEDIFUSION C-022/97

Convenio C- 22/97 del 21 de julio de 1.997, firmado entre Telecom y Teledifusión S.A., para "Desarrollar y ampliar el mercado de los SERVICIOS DE TELECOMUNICACIONES,...", con una duración de 10 años, hasta el 21 de julio de 2.007.

A la fecha de terminación del convenio, 21 de julio del 2007, TELEDIFUSION, mediante acta, entregó a Colombia Telecomunicaciones S.A. – PAR, los equipos de los clientes que se encontraban prestando el servicio de telecomunicaciones, posteriormente, las partes estudiaron, entre mayo del 2008 y febrero del 2009, las diferencias y sus posibles mecanismos para llegar a una liquidación y terminación del convenio de mutuo acuerdo. A finales de febrero del año 2009, se declaró fracasada la posibilidad de conciliación y el PAR procedió a reclamar la entrega de equipos amortizados por Telecom- PAR y que quedaron pendientes de entrega por parte de Teledifusión.

En abril de 2009 Teledifusión S.A. presento demanda en contra del PAR y se instaló el Tribunal de Arbitramento, integrado por:

Presidente:	Carlos Esteban Jaramillo
Árbitros:	Pedro José Bautista Moller, Carlos Esteban Jaramillo y Ernesto Rengifo García.
Secretaria:	Gabriela Monroy Torres
Apoderado PAR:	Álvaro Mauricio Durán Leal
Apoderado Teledifusión:	Jorge Hernando Mosquera Arango y Otro
Pretensiones. Teledifusión:	Amortización pendiente, valor en libros y otros por $12.900 millones de pesos aproximadamente.
Pretensiones PAR:	Sobre amortización de equipos por $17.000 millones de pesos.

El 22 de febrero de 2012 el Tribunal de Arbitramento promulgo el Laudo Arbitral, en el cual se desestimaron en su totalidad todas las pretensiones presentadas por Teledifusión y condeno a Teledifusión a pagar al PAR el valor de Trescientos Cincuenta y Cinco

Millones Ochocientos Catorce Mil Seiscientos Sesenta y Nueve pesos M/cte. ($355.814.669), adicionalmente declaro que los equipos que se encuentren en su totalidad amortizados por Teledifusión más costo de financiamiento y /o oportunidad pertenecen al PAR.
En cumplimiento parcial del Laudo Arbitral, con Acta de entrega y recibos de equipos del 27 de abril de 2012, suscrita entre Teledifusión, el PAR, y Colombia Telecomunicaciones S.A.ESP, se recibieron los equipos afectos al servicio de telecomunicaciones dando así cumplimiento parcial a lo dispuesto en el Laudo Arbitral del 22 de febrero de 2012.
El PAR el 30 de abril de 2012, comunico a Teledifusión sobre la negativa a la propuesta presentada por esta, considerando que la propuesta no contemplaba entre otros temas los siguientes: i) El saldo de capital no estaba debidamente actualizado con el respectivo interés de mora de acuerdo a lo estipulado en el Laudo Arbitral, ii) No existía metodología alguna para la estimación del pago de cada una de las anualidades a través del tiempo, iii) El pago de las cuotas propuestas excedian la vigencia del PAR, iv) La propuesta no contemplo un mecanismo de garantía ofrecido al PAR, v) No se allegaron el balance y los estados financieros que permitieran estimar la viabilidad de obtener los pagos sugeridos.

Ante los hechos descritos, el PAR remitió copia autentica del Laudo Arbitral a los apoderados jurídicos Ferreira y Zúñiga con el fin de dar inicio con las acciones jurídicas tendientes al cobro del Laudo en mención.
El 6 de junio de 2012, el apoderado jurídico del PAR, radico la demanda ejecutiva con el fin de hacer efectivo el cobro del Laudo Arbitral en contra de Teledifusión S.A., y desde el 31 de julio de 2012, quedo al despacho el escrito presentado por el Apoderado del PAR.
Con fecha 11 de septiembre de 2012, el juzgado 14 civil del circuito, emitió el Auto que libra mandamiento ejecutivo y ordenó la fijación en estado del proceso por un dia (13 de septiembre de 2012), posteriormente el 24 de enero de 2013, el juzgado elaboró el oficio del Auto de libramiento del mandato ejecutivo.
Al finalizar del mes de septiembre de 2013, el PAR constituyo la póliza de garantía por un monto que cubre el 10% del valor del Lauto Arbitral más intereses de mora a la fecha del fallo.
El 28 de febrero de 2014, el juzgado decreto ajuste de la caución de la póliza por valor de $43.324.553.
El 9 de mayo de 2014 el Juzgado ordenó oficiar orden de embargo.
El 26 de mayo de 2014, se elaboró oficio de notificación de la orden de embargo dirigida a los establecimientos.
El 15 de enero de 2015, se elaboraron oficios para las entidades de comercio para el embargo y retención de dineros. El 20 de enero se decepciono el memorial de solicitud de embargos debidamente certificados y el 22 del mismo mes se allego radicación de embargos 11001310301420120031800.
El 14 de septiembre de 2015 el proceso fue enviado al juzgado quinto de descongestión.

El 31 de Enero de 2017 termina proceso por desistimiento tácito; fijación estado en actuación registrada el 31 de enero de 2017. El 6 de febrero de 2017 pasa al Despacho.

Al mes de Agosto de 2017 sigue al Despacho para resolver sobre reconocimiento de personería jurídica.

En el mes de Septiembre de 2017 el proceso salió del Despacho, ordenando continuar con la notificación que inició el anterior apoderado hace años, se compró un nuevo certificado de existencia y representación para verificar nombres y direcciones, se pagó el arancel judicial y se radicará en el Juzgado esta Semana.

En el mes de Noviembre de 2017 se efectuaron las notificaciones pendientes de contestación de demanda para pedir fecha para audiencia.

4.4.2. Convenio Joint Venture - Telcaribe C-001-2000

El convenio joint venture C-001-2000, firmado entre Telesantamarta y Telcaribe Ltda, para la operación, mantenimiento y expansión del servicio de teléfonos públicos monederos, de fecha 5 de enero de 2000 y con vencimiento el 4 de enero de 2009.

Telcaribe convocó a Tribunal de Arbitramento a Telecom en liquidación en junio de 2005, con unas pretensiones que ascendían a 950 millones de pesos.
El Laudo arbitral de noviembre de 2006 rechazó la reclamación del asociado por $950 millones de pesos, argumentando fraude y por el contrario lo condenó a pagar al PAR $105 millones de pesos. Por esta razón Telcaribe interpuso recurso de anulación y el Consejo de Estado falló en septiembre de 2007 a favor del PAR ratificando el Laudo en todo su alcance.
En ese orden de ideas, el PAR procedió a la terminación anticipada del Convenio, aludiendo incumplimiento del asociado en el pago de participaciones y cargo único local.
El 29 de julio de 2011 el PAR presenta la demanda para el cobro ejecutivo del Laudo Arbitral.
En noviembre 18 de 2011 el juzgado cuarto civil de Santamarta rechaza la demanda por falta de competencia y remite a los juzgados Administrativos.
Con el Auto de fecha 17 de octubre de 2012 el juzgado primero Administrativo de descongestión de Santamarta declara la falta de jurisdicción y competencia.
El 20 de febrero de 2013, el juzgado primero Administrativo avocó el conocimiento del proceso.
En el primero de octubre de 2013 se libró mandamiento de pago
El 13 de febrero de 2014, el apoderado del PAR solicito al juzgado el emplazamiento de Telcaribe.
El 8 de agosto el juzgado ordeno emplazar al demandado.
El 26 de septiembre de 2014 se designaron curadores AD LITEM.
El 15 de enero de 2015 el curador designado por el juez presentó contestación de la demanda.
En mayo de 2015 se pagaron los honorarios del curador adlitem.
El cuatro (4) de junio de 2015, el Juzgado Segundo Civil del circuito avoco conocimiento del proceso, al ser traslado a este.

El 13 de noviembre de 2015, el juzgado emitió auto mediante el cual ordena seguir adelante con la ejecución y fijó agencias en derecho por $2.246.581, queda pendiente la presentación de la liquidación del crédito.
Para el mes de diciembre de 2015 no se registró ninguna actuación archivada.
Para el mes de enero de 2016 no se reportó actuación alguna archivado.
Durante el mes de Junio/16 se dio traslado de la liquidación de crédito. Y mediante auto de fecha 29 de junio/16 fue aprobada la misma.
Durante el mes de septiembre de 2016 se corre traslado a las partes de la liquidación de costas.
En el mes de Octubre de 2016 se decretó medida cautelar de embargo de cuentas de Telcaribe con auto de fecha 18 de octubre de 2016, Auto que aprueba liquidación de costas con fecha 19 de enero de 2017

Noviembre de 2017 sin movimiento.

4.4.3 Convenio Joint Venture C-0013-94 firmado entre Telecundinamarca y Telecom.

Convenio firmado 5 de mayo de 1.994, para el desarrollo conjunto del proyecto de telecomunicaciones en algunos municipios del departamento de Cundinamarca, con una duración de cinco años prorrogables por un periodo igual al inicialmente pactado, finalizó el 5 de mayo de 2004 y Telecom en liquidación no ejerció su opción de comprar la infraestructura aportada por Telecundi al joint venture.

El Demandante es TELECUNDINAMARCA solicita que el PAR le compre la infraestructura con la que prestó el servicio de telecomunicaciones, esa infraestructura la está usando COLOMBIA TELECOMUNICACIONES.
En el despacho de la Magistrada, doctora BERTHA LUCY CEBALLOS quedó radicado el 20 de octubre de 2008 el proceso, el 07 de mayo de 2009 se admitió la demanda.
El Tribunal de Cundinamarca fijó en lista para que el PAR contestara por estado del 12 de septiembre de 2011.
El 22 de agosto de 2012 el Tribunal Administrativo de Cundinamarca emitió Auto requiriendo pruebas y programó diligencia al Representante Legal de COLTEL.
En cumplimiento de la providencia emitida por el H. Magistrado del Tribunal de Cundinamarca el 22 de agosto de 2012, el apoderado de la contraparte solicitó al PAR la información documental del convenio C-013/94.
El PAR contestó la demanda el 23 de septiembre de 2011, ese mismo día se recibió memorial donde se presentó aclaración y adición de la demanda por parte de TELECUNDINAMARCA.
Con oficio PARDS-41614-12 del 26 de septiembre de 2012 el PAR dio respuesta al oficio de solicitud, entregando 430 folios de documentación.
Pendiente de trámite en secretaria del despacho desde el 18 de enero de 2013.
El 11 de julio el Tribunal de Cundinamarca decreto fallo declarando probada la excepción de caducidad.

Para el mes de agosto de 2013, el PAR está a la expectativa respecto de cualquier proceso de apelación al fallo emitido por el Tribunal de Cundinamarca, ante cualquier instancia que pueda instaurar TELECUNDINAMARCA

El 30 de agosto de 2013, fue enviado el fallo a la Sección Tercera del Consejo de Estado.

El 30 de agosto se remitió a la Sección Tercera del Consejo de Estado.

Cundinamarca y en la Sección Tercera del Consejo de Estado, para fallo.
En el mes de junio de 2015 no se registró actuación alguna, el proceso de encuentra en la Sección Tercera del Tribunal de Cundinamarca y en la Sección Tercera del Consejo de Estado, para fallo.

En el mes de febrero de 2016, se presentó un cambio de ponente: ANT. PONENTE: HERNAN ANDRADE RINCON (E) NVO. PONENTE: MARTA NUBIA VELÁSQUEZ RICO FINALIZACION ENCARGO.
Última actuación: se encuentra al despacho, para fallo.

La sección tercera del Consejo de Estado, con ponencia de la Dra. Marta Nubia Velásquez Rico, mediante providencia del 06 de octubre de 2016, acude a la interpretación judicial al Tribunal de Justicia de la Comunidad Andina. Por consiguiente para el curso de este proceso, este se suspenderá hasta obtener dicho pronunciamiento y con posterioridad se reanudará para qué se pronuncie el Consejo de Estado en segunda instancia.

Mediante auto de fecha 2 de marzo de 2017, notificado por estado del 3 de marzo del mismo mes, el juzgado modifica la liquidación del crédito presentada por la parte ejecutante en el sentido de indicar que la deuda del PAR ya se encuentra cancelada y que existe un saldo a favor de este Patrimonio de $ 56.316.693 para lo cual concede un término de 3 días para la devolución de dicha suma.

La parte ejecutante interpone recurso de reposición en subsidio apelación en contra del auto del 2 de marzo de 2017. Mediante proveído de fecha 16 de marzo de 2017 niegan el recurso de reposición y concede el de apelación en efecto devolutivo.

A la fecha nos encontramos a la espera de que el juzgado resuelva el mencionado recurso de apelación.

Noviembre del 2017. Sin movimiento.

5.GESTIÓN.DE.RIESGOS

Fiduagraria S.A. realiza la administración de los riesgos de conformidad con la Circular

Básica Contable y Financiera (Circular Externa 100 de 1995) expedida por la Superintendencia Financiera de Colombia, para lo cual cuenta con manuales y políticas enmarcadas en la normativa vigente, por medio de las cuales se surten las diferentes etapas de la administración de riesgos de mercado, liquidez, operacionales y legales.

Riesgos de Liquidez

La entidad con el fin de ejercer una adecuada gestión del riesgo de liquidez de los negocios fiduciarios, busca dar cumplimiento a lo estipulado por el Fideicomitente de manera contractual y salvaguardar los derechos adquiridos por el beneficiario, para lo cual, FIDUAGRARIA S.A. realiza todas las actividades necesarias derivadas en la gestión y administración de dicho negocio para dar cabal cumplimiento al objeto y finalidad del mismo. Dado lo anterior y con el entendimiento suficiente de cada uno de los negocios fiduciarios, la gestión de riesgos de liquidez, se desarrolla dentro de la normativa vigente y las políticas definidas por Fiduagraria S.A.

Riesgos de Mercado y Crédito

La Fiduciaria cuenta con un Sistema de Administración de Riesgo de Mercado (SARM), alineado con las directrices del Capítulo XXI de la Circular Básica Contable y Financiera. Así mismo, la exposición al riesgo crediticio y de mercado de los recursos del negocio por su inversión en los Fondos de Inversión Colectiva (FIC's) administrados por la entidad, son bajos o moderados, tal como lo establecen los reglamentos y las calificaciones de riesgos otorgadas por la calificadora Fitch Ratings:

FIC's	Calificación
Rentaplazo	1 / AAA
Confirenta	2 / AAA
Rentapais	2 / AAA
Fic600	2 / AAA

Flujo de Caja – Ejecución Cierre noviembre /2017

FLUJO DE CAJA - PAR TELECOM	
EJECUCIÓN CIERRE NOVIEMBRE DE 2017	
SALDO INICIAL	**122,877,727,610**
Portafolio TES *	73,437,904,640
Encargos Fiduciarios	49,438,842,972
Bancos **	979,998
INGRESOS	**4.014.376.972**

Otros Ingresos	1.781.862.662
Ingresos de Capital	2.232.514.310
Ingresos sin afectación pptal.	-
EGRESOS	**14.751.140.841**
Gastos Heredados	1.759.537.289
Gastos Generales	1.462.620.364
Gastos de Servicios Personales Indirectos	11.517.856.788
Provisiones	11.126.400
Egresos sin afectación pptal.	190.785.975
SALDO FINAL	**38.512.273.126**

Nota:

* El saldo al portafolio TES no hace parte del disponible del flujo de caja

** El saldo de Bancos se encuentra embargado

ANEXOS.-

1. Estados Financieros Noviembre 2017.
2. Ejecución presupuestal.
3. Movimiento de caja.
4. Extracto de portafolio de inversión.
5. Plan de acción.
6. Indicadores de gestión.
7. Estado de venta de inmuebles (anexo 009)

SOCIEDAD FIDUCIARIA DE DESARROLLO AGROPECUARIO

41392 - P.A. REMANENTES PAR - TELECOM

Balance General

Al 30 de Noviembre de 2017 y 31 de Octubre de 2017

(Valores Expresados en Pesos)

ACTIVO	Noviembre-2017	Octubre-2017
Disponible	667,105,974.81	453,644,758.97
Bancos Y Otras Entidades Financieras	667,105,974.81	453,644,758.97
Bancos	667,105,974.81	453,644,758.97
Inversiones	116,590,169,249.27	117,138,940,676.50
Inversiones Negociables En Titulos De Deuda	78,027,936,400.00	77,567,970,200.00
Titulos De Deuda Publica Emitidos O Garantizados Por La Nacion	78,027,936,400.00	77,567,970,200.00
Inversiones Negociables En Titulos Participativos	38,512,273,125.81	39,523,010,753.13
Participacion En Carteras Colectivas	30,986,691,975.06	32,009,079,293.05
Participacion En Carteras Colectivas A Plazo	7,525,581,150.75	7,494,031,460.08
Inversiones Disponibles Para La Venta En Titulos Participativos	39,959,723.46	39,959,723.46
Acciones De Baja Y Minima Liquidez Bursatil O Sin Cotizacion En Bolsa	39,959,723.46	39,959,723.46
Cuentas Por Cobrar	85,594,063,107.88	84,418,633,621.21
Arrendamientos	34,098,783.00	34,098,783.00
Arrendamientos	34,098,783.00	34,098,783.00
Diversas	85,945,716,868.86	85,779,287,182.19
Diversas	85,945,716,868.86	85,779,287,182.19
Otras Provisiones Cuentas Por Cobrar	-1,385,752,343.98	-1,385,752,343.98
Otras	-1,385,752,343.98	-1,385,752,343.98
Bienes Realizables Y Recibidos En Pago	4,663,880,012.81	4,663,880,012.81
Bienes Term. O Recibidos Para Venta	4,663,880,012.81	4,663,880,012.81
Vivienda	3,053,325,285.51	3,053,325,285.51
Locales, Consult, Oficinas, Parqueader.	1,610,554,727.30	1,610,554,727.30
Propiedad Y Equipo	21,848,593.00	22,561,068.00
Equipo De Oficina	8,800,000.00	8,800,000.00
Equipo De Oficina	8,800,000.00	8,800,000.00
Equipo De Computacion	116,736,577.61	116,736,577.61
Equipo De Computacion	116,736,577.61	116,736,577.61
Depreciacion Acumulada	-103,687,984.61	-102,975,489.61
Equipo Muebles Y Enseres De Oficina	-3,911,108.00	-3,866,664.00
Equipo De Computacion	-99,776,876.61	-99,108,825.61
Otros Activos	146,055,832.90	146,915,746.39
Diversos	10,312,365.33	11,172,278.73
Caja Menor	4,000,000.00	4,000,000.00
Otros	6,312,365.33	7,172,278.73
Valorizaciones	135,743,467.57	135,743,467.57
Inversiones Disponibles Para La Venta En Titulos Participativos De Baja O Minima Burs. O Sin Cot En	135,743,467.57	135,743,467.57
Total ACTIVO:	207,673,123,870.67	206,836,575,903.88

PASIVO	Noviembre-2017	Octubre-2017
Cuentas Por Pagar	96,196,447,725.52	98,631,581,242.23
Comisiones Y Honorarios	798,841,194.00	474,825,610.00
Honorarios	224,652,120.00	207,089,000.00
Comisiones De Administracion	533,589,074.00	266,994,537.00
Proveedores Compradores	3,802,381,281.64	3,784,800,645.02
Bienes Inmuebles	3,802,381,281.64	3,784,800,645.02
Proveedores	141,224,982.00	204,516,000.00
Proveedores	141,224,982.00	204,516,000.00
Retenciones En La Fuente	28,574,000.00	28,644,500.00
Honorarios	24,307,000.00	22,057,000.00
Servicios	570,000.00	31,000.00
Arrendamientos	612,000.00	552,000.00
Compras	35,000.00	230,000.00
Otros Impuestos Tributarios	3,000,000.00	5,768,500.00
Aportes Laborales	41,841,459.00	41,841,459.00
Otros	41,841,459.00	41,841,459.00
Diversas	85,423,584,826.88	84,296,913,019.21
Otras	85,423,584,826.88	84,296,913,019.21
Otros Pasivos	2,237,188,884.98	2,023,727,209.78
Diversos	2,237,188,884.98	2,023,727,209.78
Otros	2,237,188,884.98	2,023,727,209.78
Pasivos Estimados Y Provisiones	91,790,869,347.12	91,907,598,867.87
Diversos	91,790,869,347.12	91,907,598,867.87
Diversos	91,790,869,347.12	91,907,598,867.87
Total PASIVO:	184,223,886,557.62	192,762,917,316.88

PATRIMONIO		
Acreedores Fiduciarios	585,316,527,939.12	585,316,527,990.12
Aportes En Dinero	560,617,214,430.05	560,619,022,342.03
Aportes En Dinero	560,617,214,430.05	560,619,022,342.03
Aportes En Especie	4,699,312,570.97	4,697,504,658.09
Aportes En Especie	4,699,312,570.97	4,697,504,658.09
Superavit O Deficit	135,743,467.57	135,743,467.57
Valorizaciones	135,743,467.57	-135,743,467.57
Inv Disponibles Para La Venta En Tit Participativos De Baja O Minima Burs O Sin Cotizacion En Bolsa	135,743,467.57	135,743,467.57
Resultados De Ejercicios Anteriores	-529,709,552,934.32	-529,709,552,934.32
Resultados De Ejercicios Anteriores	-529,709,552,934.32	-529,709,552,934.32
Resultados De Ejercicios Anteriores	-529,709,552,934.32	-529,709,552,934.32
Resultados Del Ejercicio	-12,293,290,620.32	-11,669,058,949.37
Resultados Del Ejercicio	-12,293,290,620.32	-11,669,058,949.37
Resultados Del Ejercicio	-12,293,290,620.32	-11,669,058,949.37
Total PATRIMONIO:	23,449,426,913.05	24,073,658,584.00
Total PASIVO Y PATRIMONIO:	207,673,123,870.67	206,836,575,903.88

CUENTAS CONTINGENTES

Acreedoras Por Contra	153,086,434,070.58	153,375,433,710.83	Acreedoras	153,086,434,070.58	153,375,433,710.83
Acreedoras Por Contra (Db)	153,086,434,070.58	153,375,433,710.83	Otras Contingencias Acreedoras	153,086,434,070.58	153,375,433,710.83
Acreedoras Por Contra (Db)	153,086,434,070.58	153,375,433,710.83	Deudoras Por Contra	127,917,637,436.97	128,099,537,807.55
Deudoras	127,917,637,436.97	128,099,537,807.55	Deudoras Por Contra	127,917,637,436.97	128,099,537,807.55

SOCIEDAD FIDUCIARIA DE DESARROLLO AGROPECUARI

41392 - P.A. REMANENTES PAR - TELECOM

Balance General

Al 30 de Noviembre de 2017 y 31 de Octubre de 2017

(Valores Expresados en Pesos)

Otras Contingencias Deudoras	137,917,537,439.97	136,669,537,937.55			
Procesos A Favor - Civiles	*12,268,598,486.68*	*12,200,302,602.56*			
Procesos A Favor - Laborales	*26,940,989,137.60*	*27,137,184,391.18*			
Procesos A Favor - Administrativos	*87,762,049,812.71*	*87,762,049,812.71*			
Total CUENTAS CONTINGENTES:	153,086,434,070.58	153,375,433,710.83	Total CUENTAS CONTINGENTES:	153,086,434,070.58	153,375,433,710.83

CUENTAS DE ORDEN

Deudoras	186,506,226,143.20	186,090,937,443.20	Acreedoras	4,331,171,811.07	5,589,077,300.07
Bienes Y Valores Entregados En Custodia	79,989,000,000.00	79,990,000,000.00	Otras	4,331,171,811.07	5,589,077,300.07
Bienes Y Valores Entregados Encustodia	79,990,000,000.00	79,990,000,000.00	Otras Cuentas De Orden Acreedoras	4,331,171,811.07	5,589,077,300.07
Inversiones Negociables En Títulos De Deuda	78,027,936,400.00	77,567,970,200.00	Deudoras Por Contra	186,506,226,143.20	186,090,937,443.20
Garantizadas Por La Nación	*78,027,936,400.00*	*77,567,970,200.00*	Deudoras Por Contra (Cr)	186,506,226,143.20	186,090,937,443.20
Otras Cuentas De Orden Deudoras	28,498,289,743.20	28,542,967,243.20	*Deudoras Por Contra*	186,506,226,143.20	186,090,937,443.20
Otras Cuentas De Orden Deudoras	28,498,289,743.20	28,542,967,243.20			
Acreedoras Por Contra	4,331,171,811.07	5,589,077,300.07			
Acreedoras Por Contra (Db)	4,331,171,811.07	5,589,077,300.07			
Acreedoras Por Contra	*4,331,171,811.07*	*5,589,077,300.07*			
Total CUENTAS DE ORDEN DEUDORAS:	186,506,226,143.20	186,090,937,443.20	Total CUENTAS DE ORDEN ACREEDORAS:	4,331,171,811.07	5,589,077,300.07

DENNIS FABIAN BEJARANO RODRIGUEZ
REPRESENTANTE LEGAL

HILDA TIRAN CALVACHE
APODERADA GENERAL -PAR TELECOM

LUZ STELLA GOMEZ RINCON
CONTADOR PUBLICO
T.P. 89895-T

ANA PATRICIA TORRES SEGURA
CONTADORA PUBLICA UNIDAD DE GESTION
T.P 14194-T

SOCIEDAD FIDUCIARIA DE DESARROLLO AGROPECUARIO
40038 - CONSORCIO REMANENTES TELECOM
Balance General
Al 30 de Noviembre de 2017 y 31 de Octubre de 2017

(Valores Expresados en Pesos)

ACTIVO	Noviembre-2017	Octubre-2017
Disponible	667,099,013.29	453,636,757.45
Bancos Y Otras Entidades Financieras	667,099,013.29	453,636,757.45
Bancos	667,099,013.29	453,636,757.45
Inversiones	1,145,684.74	1,141,057.03
Inversiones Negociables En Titulos Participativos	1,145,684.74	1,141,057.03
Participacion En Carteras Colectivas	*1,145,684.74*	*1,141,057.03*
Cuentas Por Cobrar	201,030,984.00	162,625,473.00
Arrendamientos	34,098,783.00	34,098,783.00
Arrendamientos	34,098,783.00	34,098,783.00
Diversas	1,552,684,544.98	1,514,276,033.98
Diversas	1,552,684,544.98	1,514,276,033.98
Otras Provisiones Cuentas Por Cobrar	-1,385,752,343.98	-1,385,752,343.98
Otras	*-1,385,752,343.98*	*-1,385,752,343.98*
Bienes Realizables Y Recibidos En Pago	4,663,880,012.81	4,663,880,012.81
Bienes Term. O Recibidos Para Venta	4,663,880,012.81	4,663,880,012.81
Vivienda	3,053,325,285.51	3,053,325,285.51
Locales, Consul, Oficinas, Parqueader,	*1,610,554,727.30*	*1,610,554,727.30*
Propiedad Y Equipo	21,848,583.00	22,551,088.60
Equipo De Oficina	8,800,000.00	8,800,000.00
Equipo De Oficina	8,800,000.00	8,800,000.00
Equipo De Computacion	116,736,577.61	116,736,577.61
Equipo De Computacion	116,736,577.61	116,736,577.61
Depreciacion Acumulada	-103,687,884.61	-102,575,489.61
Equipo,Muebles Y Enseres De Oficina	-3,911,108.00	-3,866,664.00
Equipo De Computacion	-99,776,776.61	-99,308,825.61
Otros Activos	10,312,365.33	11,172,278.73
Diversos	10,312,365.33	11,172,278.73
Caja Menor	4,000,000.00	4,000,000.00
Otros	6,312,365.33	7,172,278.73
Total ACTIVO:	5,565,316,753.17	5,315,016,707.02

PASIVO	Noviembre-2017	Octubre-2017
Cuentas Por Pagar	76,170,187,686.34	77,860,518,305.03
Comisiones Y Honorarios	614,701,522.00	402,805,763.00
Honorarios	324,852,120.00	207,881,062.00
Comisiones De Administracion	389,849,402.00	194,924,701.00
Promitentes Compradores	3,802,381,261.64	3,784,860,645.02
Bienes Inmuebles	*3,802,381,261.64*	*3,784,860,645.02*
Proveedores	130,871,719.00	191,864,110.00
Proveedores	130,871,719.00	191,864,110.00
Retenciones En La Fuente	39,081,000.00	27,037,000.00
Honorarios	*23,139,000.00*	*20,705,000.00*
Servicios	*530,000.00*	*31,000.00*
Arrendamientos	*612,000.00*	*552,000.00*
Compras	*35,000.00*	*230,000.00*
Otros Ingresos Tributarios	5,765,000.00	5,453,000.00
Aportes Laborales	41,841,459.00	41,841,459.00
Otros	41,841,459.00	41,841,459.00
Diversas	74,559,210,703.70	73,432,636,488.03
Otras	74,559,210,703.70	73,432,636,488.03
Otros Pasivos	2,237,188,884.98	2,023,727,209.78
Diversos	2,237,188,884.98	2,023,727,209.78
Otros	2,237,188,884.98	2,023,727,209.78
Pasivos Estimados Y Provisiones	72,337,588,968.09	72,431,273,988.75
Diversos	72,337,588,968.09	72,431,273,988.75
Diversos	72,337,588,968.09	72,431,273,988.75
Total PASIVO:	153,753,985,538.32	152,335,976,403.56
PATRIMONIO		
Acreedores Fiduciarios	369,341,440,628.41	369,341,440,628.41
Aportes En Dinero	364,677,545,674.80	364,677,545,674.80
Aportes En Dinero	364,677,545,674.80	364,677,545,674.80
Aportes En Especie	4,663,894,951.61	4,663,894,951.61
Aportes En Especie	4,663,894,951.61	4,663,894,951.61
Resultados De Ejercicios Anteriores	-500,115,679,571.64	-500,115,679,571.64
Resultados De Ejercicios Anteriores	-500,115,679,571.64	-500,115,679,571.64
Resultados De Ejercicios Anteriores	-500,115,679,571.64	-500,115,679,571.64
Resultados Del Ejercicio	-17,414,409,839.92	-16,246,723,751.33
Resultados Del Ejercicio	-17,414,409,839.92	-16,246,723,751.33
Resultados Del Ejercicio	-17,414,409,839.92	-16,246,723,751.33
Total PATRIMONIO:	148,188,540,705.15	147,020,562,656.56
Total PASIVO Y PATRIMONIO:	5,565,316,753.17	5,315,016,707.02

CUENTAS CONTINGENTES					
Acreedoras Por Contra	140,143,196,185.70	140,408,342,325.95	Acreedoras	140,143,196,185.70	140,408,342,325.95
Acreedoras Por Contra (Db)	140,143,196,185.70	140,408,342,325.95	*Otras Contingencias Acreedoras*	*140,143,196,185.70*	*140,408,342,325.95*
Acreedoras Por Contra (Db)	140,143,196,185.70	140,408,342,325.95	Deudoras Por Contra	125,602,074,890.57	125,783,975,261.15
Deudoras	125,602,074,890.57	125,783,975,261.15	*Deudoras Por Contra*	*125,602,074,890.57*	*125,783,975,261.15*
Otras Contingencias Deudoras	125,602,074,890.57	125,783,975,261.15			
Procesos A Favor - Civiles	*11,741,618,235.80*	*11,733,323,352.80*			
Procesos A Favor - Laborales	*26,718,374,759.06*	*26,908,570,012.64*			

SOCIEDAD FIDUCIARIA DE DESARROLLO AGROPECUARIO

40038 - CONSORCIO REMANENTES TELECOM

Balance General

Al 30 de Noviembre de 2017 y 31 de Octubre de 2017

(Valores Expresados en Pesos)

Procesos A Favor - Administrativos	*87,142,081,693.71*	*87,142,081,693.71*			
Total CUENTAS CONTINGENTES:	140,143,166,185.70	140,498,342,325.95	**Total CUENTAS CONTINGENTES:**	140,143,166,185.70	140,498,342,325.95

CUENTAS DE ORDEN

Deudoras	26,385,034,841.47	26,385,034,841.47	Acreedoras	3,852,879,797.07	5,026,088,856.07
Otras Cuentas De Orden Deudoras	26,385,034,841.47	26,385,034,841.47	Otras	3,852,879,797.07	5,026,088,856.07
Otras Cuentas De Orden Deudoras	26,385,034,841.47	26,385,034,841.47	Otras Cuentas De Ordes Acreedoras	3,852,879,797.07	5,026,088,856.07
Acreedoras Por Contra	3,852,879,797.07	5,026,088,856.07	Deudoras Por Contra	26,385,034,841.47	26,385,034,841.47
Acreedoras Por Contra (Db)	3,852,879,797.07	5,026,088,856.07	Deudoras Por Contra (Cr)	26,385,034,841.47	26,385,034,841.47
Acreedoras Por Contra	*3,852,879,797.07*	*5,026,088,856.07*	*Deudoras Por Contra*	*26,385,034,841.47*	*26,385,034,841.47*
Total CUENTAS DE ORDEN DEUDORAS:	26,385,034,841.47	26,385,034,841.47	**Total CUENTAS DE ORDEN ACREEDORAS:**	3,852,879,797.07	5,026,088,856.07

DENNIS FABIAN BEJARANO RODRIGUEZ
REPRESENTANTE LEGAL

HILDA TIRAN CALVACHE
APODERADA GENERAL -PAR TELECOM

LUZ STELLA GOMEZ RINCON
CONTADOR PUBLICO
T.P. 69895-T

ANA PATRICIA TORRES SEGURA
CONTADORA PUBLICA UNIDAD DE GESTION
T.P 141941

SOCIEDAD FIDUCIARIA DE DESARROLLO AGROPECUARIO
40039 - CONSORCIO REMANENTES TELECOM - CAQUETA
Balance General
Al 30 de Noviembre de 2017 y 31 de Octubre de 2017

(Valores Expresados en Pesos)

ACTIVO	Noviembre-2017	Octubre-2017
Disponible	1.00	1.00
Bancos Y Otras Entidades Financieras	1.00	1.00
Bancos	1.00	1.00
Cuenta Corriente	1.00	1.00
Inversiones	9,792,335,326.60	9,741,118,875.01
Inversiones Negociables En Títulos De Deuda	9,435,599,200.00	9,385,218,500.00
Títulos De Deuda Pública Emitidos O Garantizados Por La Nación	9,435,599,200.00	9,385,218,500.00
Inversiones Negociables En Títulos Participativos	356,736,126.60	355,900,175.51
Participación En Carteras Colectivas	354,994,084.64	354,165,228.52
Participación En Carteras Colectivas A Flujo	1,742,041.96	1,734,947.09
Cuentas Por Cobrar	2,366,323,787.04	2,366,323,787.04
Diversas	2,366,323,787.04	2,366,323,787.04
Diversas	2,366,323,787.04	2,366,323,787.04
Otras	2,366,323,787.04	2,366,323,787.04
Total ACTIVO:	12,158,659,114.64	12,107,442,483.65

PASIVO	Noviembre-2017	Octubre-2017
Cuentas Por Pagar	110,793,724.54	100,323,534.54
Comisiones Y Honorarios	2,969,980.00	1,484,490.00
Comisiones De Administración	2,969,980.00	1,484,490.00
Comisiones De Administración	2,969,980.00	1,484,490.00
Proveedores	471,346.00	471,346.00
Proveedores	471,346.00	471,346.00
Nacionales	471,346.00	471,346.00
Retención En La Fuente	53,000.00	62,300.00
Honorarios	49,000.00	49,000.00
Otros Ingresos Tributarios	4,000.00	13,300.00
Retención De Industria Y Comercio Ica	4,000.00	13,300.00
Diversas	107,305,398.54	107,305,398.54
Otras	107,305,398.54	107,305,398.54
Diversas	107,305,398.54	107,305,398.54
Pasivos Estimados Y Provisiones	703,483,148.00	703,483,148.00
Diversas	703,483,148.00	703,483,148.00
Diversas	703,483,148.00	703,483,148.00
Otros Pasivos Estimados	703,483,148.00	703,483,148.00
Total PASIVO:	814,261,672.54	812,806,682.54
PATRIMONIO		
Acreedores Fiduciarios	10,436,467,765.08	10,436,467,765.08
Aportes En Dinero	10,436,467,765.08	10,436,275,677.06
Aportes En Dinero	10,436,467,765.08	10,436,275,677.06
Aportes En Dinero	10,550,461,048.58	10,577,430,028.58
Restitución De Aportes	-113,993,283.50	-139,154,351.52
Aportes En Especie	0.00	-1,807,911.98
Aportes En Especie	0.00	-1,807,911.98
Otros Bienes	0.00	-1,807,911.98
Resultados De Ejercicios Anteriores	378,153,102.36	378,153,102.36
Resultados De Ejercicios Anteriores	378,153,102.36	378,153,102.36
Resultados De Ejercicios Anteriores	378,153,102.36	378,153,102.36
Utilidades	1,310,557,862.16	1,310,557,862.16
Pérdidas	-932,404,859.80	-932,404,859.80
Resultados Del Ejercicio	529,756,374.86	480,014,913.67
Resultados Del Ejercicio	529,756,374.86	480,014,913.67
Resultados Del Ejercicio	529,756,374.86	480,014,913.67
Utilidades	529,756,374.86	480,014,913.67
Total PATRIMONIO:	11,344,397,242.30	11,294,635,781.11
Total PASIVO Y PATRIMONIO:	12,158,659,114.64	12,107,442,463.65

CUENTAS CONTINGENTES					
Acreedoras Por Contra	168,183,569.00	168,183,569.00	Acreedoras	168,183,569.00	168,183,569.00
Acreedoras Por Contra (Db)	168,183,569.00	168,183,569.00	Otras Contingencias Acreedoras	168,183,569.00	168,183,569.00
Acreedoras Por Contra (Db)	168,183,569.00	168,183,569.00			
Acreedoras Por Contra (Db)	168,183,569.00	168,183,569.00			
Total CUENTAS CONTINGENTES:	168,183,569.00	168,183,569.00	**Total CUENTAS CONTINGENTES:**	168,183,569.00	168,183,569.00

SOCIEDAD FIDUCIARIA DE DESARROLLO AGROPECUARIO
40039 - CONSORCIO REMANENTES TELECOM - CAQUETA
Balance General

Al 30 de Noviembre de 2017 y 31 de Octubre de 2017

(Valores Expresados en Pesos)

CUENTAS DE ORDEN					
Deudoras	19,105,599,200.00	19,055,218,500.00	Acreedoras	20,394,021.00	22,403,057.00
Bienes Y Valores Entregados En Custodia	9,670,000,000.00	9,670,000,000.00	Otras	20,394,021.00	22,403,057.00
Bienes Y Valores Entregados Encustodia	9,670,000,000.00	9,670,000,000.00	Otras Cuentas De Orden Acreedoras	20,394,021.00	22,403,057.00
Bienes Y Valores Entregados En Custodia	*9,670,000,000.00*	*9,670,000,000.00*	*Otras Cuentas De Orden Acreedoras*	*20,394,021.00*	*22,403,057.00*
Inversiones Negociables En Titulos De Deuda	9,435,599,200.00	9,385,218,500.00	Deudoras Por Contra	19,105,599,200.00	19,055,218,500.00
Garantizados Por La Nacion	*9,435,599,200.00*	*9,385,218,500.00*	Deudoras Por Contra (Cr)	19,105,599,200.00	19,055,218,500.00
Acreedoras Por Contra	20,394,021.00	22,403,057.00	*Deudoras Por Contra*	*19,105,599,200.00*	*19,055,218,500.00*
Acreedoras Por Contra (Db)	20,394,021.00	22,403,057.00			
Acreedoras Por Contra	*20,394,021.00*	*22,403,057.00*			
Total CUENTAS DE ORDEN DEUDORAS:	19,105,599,200.00	19,055,218,500.00	Total CUENTAS DE ORDEN ACREEDORAS:	20,394,021.00	22,403,057.00

DENNIS FABIAN BEJARANO RODRIGUEZ
REPRESENTANTE LEGAL

HILDA TIRAN CALVACHE
APODERADA GENERAL -PAR TELECOM

LUZ STELLA GOMEZ RINCON
CONTADOR PUBLICO
T.P. 69885-T

ANA PATRICIA TORRES SEGURA
CONTADORA PUBLICA UNIDAD DE GESTION
T.P 14194-T

80

SOCIEDAD FIDUCIARIA DE DESARROLLO AGROPECUARIO
40040 - CONSORCIO REMANENTES TELECOM-MAICAO
Balance General

Al 30 de Noviembre de 2017 y 31 de Octubre de 2017

(Valores Expresados en Pesos)

ACTIVO	Noviembre-2017	Octubre-2017
Inversiones	494,561,903.66	493,061,641.92
Inversiones Negociables En Titulos Participativos	494,561,903.66	493,061,641.92
Participacion En Carteras Colectivas	*412,269,054.91*	*411,123,550.09*
Participacion En Carteras Colectivas A Plazo	*82,292,848.75*	*81,937,591.83*
Cuentas Por Cobrar	2,252,470,877.30	2,252,470,877.30
Diversas	2,252,470,877.30	2,252,470,877.30
Diversas	2,252,470,877.30	2,252,470,877.30
Otras	*2,252,470,877.30*	*2,252,470,877.30*
Total ACTIVO:	2,747,032,780.96	2,745,532,519.22

PASIVO	Noviembre-2017	Octubre-2017
Cuentas Por Pagar	34,412,052.00	32,587,567.00
Comisiones Y Honorarios	1,022,360.00	961,160.00
Comisiones De Administracion	1,022,360.00	961,160.00
Comisiones De Administracion	*1,022,360.00*	*961,160.00*
Proveedores	287,224.00	387,335.00
Proveedores	287,224.00	387,335.00
Nacionales	*287,224.00*	*387,335.00*
Retencion En La Fuente	30,000.00	49,600.00
Honorarios	*30,000.00*	*40,000.00*
Otros Ingresos Tributarios	3,000.00	9,600.00
Retencion De Industria Y Comercio Ica	*3,000.00*	*9,600.00*
Diversas	32,169,468.00	32,169,468.00
Otras	32,169,468.00	32,169,468.00
Diversas	*32,169,468.00*	*32,169,468.00*
Pasivos Estimados Y Provisiones	624,881,937.00	624,881,937.00
Diversos	624,881,937.00	624,881,937.00
Diversos	624,881,937.00	624,881,937.00
Otros Pasivos Estimados	*624,881,937.00*	*624,881,937.00*
Total PASIVO:	659,293,989.00	658,449,524.06
PATRIMONIO		
Acreedores Fiduciarios	3,797,857,754.91	3,797,857,754.91
Aportes En Dinero	3,797,857,754.91	3,797,857,754.91
Aportes En Dinero	3,797,857,754.91	3,797,857,754.91
Aportes En Dinero	*3,797,857,754.91*	*3,797,857,754.91*
Resultados De Ejercicios Anteriores	-1,725,231,006.28	-1,725,231,006.28
Resultados De Ejercicios Anteriores	-1,725,231,006.28	-1,725,231,006.28
Resultados De Ejercicios Anteriores	-1,725,231,006.28	-1,725,231,006.28
Utilidades	*-1,500,209,521.72*	*-1,500,209,521.72*
Perdidas	*-225,021,484.56*	*-225,021,484.56*
Resultados Del Ejercicio	15,312,043.25	14,678,248.51
Resultados Del Ejercicio	15,312,043.25	14,678,248.51
Resultados Del Ejercicio	15,312,043.25	14,678,248.51
Utilidades	*23,677,695.06*	*23,041,798.32*
Perdidas	*-8,365,651.81*	*-8,365,551.81*
Total PATRIMONIO:	2,087,738,791.96	2,087,102,995.16
Total PASIVO Y PATRIMONIO:	2,747,032,780.96	2,745,552,519.22

CUENTAS CONTINGENTES					
Acreedoras Por Contra	75,000,000.00	75,000,000.00	Acreedoras	75,000,000.00	75,000,000.00
Acreedoras Por Contra (Db)	75,000,000.00	75,000,000.00	*Otras Contingencias Acreedoras*	*75,000,000.00*	*75,000,000.00*
Acreedoras Por Contra (Db)	75,000,000.00	75,000,000.00			
Acreedoras Por Contra (Db)	*75,000,000.00*	*75,000,000.00*			
Total CUENTAS CONTINGENTES:	75,000,000.00	75,000,000.00	**Total CUENTAS CONTINGENTES:**	75,000,000.00	75,000,000.00

CUENTAS DE ORDEN					
Acreedoras Por Contra	5,301,072.00	6,582,476.00	Acreedoras	5,301,072.00	6,582,476.00
Acreedoras Por Contra (Db)	5,301,072.00	6,582,476.00	Otras	5,301,072.00	6,582,476.00

SOCIEDAD FIDUCIARIA DE DESARROLLO AGROPECUARIO

40040 - CONSORCIO REMANENTES TELECOM-MAICAO

Balance General

Al 30 de Noviembre de 2017 y 31 de Octubre de 2017

(Valores Expresados en Pesos)

Acreedoras Por Contra	*5,301,072.00*	*6,582,476.00*	Otras Cuentas De Orden Acreedoras	5,301,072.00	6,582,476.00
			Otras Cuentas De Orden Acreedoras	*5,301,072.00*	*6,582,476.00*
Total CUENTAS DE ORDEN DEUDORAS:	5,301,072.00	6,582,476.00	Total CUENTAS DE ORDEN ACREEDORAS:	5,301,072.00	6,582,476.00

DENNIS FABIAN BEJARANO RODRIGUEZ
REPRESENTANTE LEGAL

HILDA TIRAN CALVACHE
APODERADA GENERAL -PAR TELECOM

LUZ STELLA GOMEZ RINCON
CONTADOR PUBLICO
T.P. 69885-T

ANA PATRICIA TORRES SEGURA
CONTADORA PUBLICA UNIDAD DE GESTION
T.P 141994-T

SOCIEDAD FIDUCIARIA DE DESARROLLO AGROPECUARIO
40041 - CONSORCIO REMANENTES TELECOM-NARIÑO
Balance General

Al 30 de Noviembre de 2017 y 31 de Octubre de 2017

(Valores Expresados en Pesos)

ACTIVO	Noviembre-2017	Octubre-2017
Inversiones	7,250,989,381.61	7,183,123,261.71
Inversiones Negociables En Titulos Participativos	7,250,989,381.61	7,183,123,261.71
Participacion En Carteras Colectivas	*6,804,855,774.06*	*6,738,806,637.67*
Participacion En Carteras Colectivas A Plazo	*446,133,607.55*	*444,316,624.04*
Cuentas Por Cobrar	19,265,134,930.82	19,306,747,582.15
Diversas	19,265,134,930.82	19,306,747,582.15
Diversas	19,265,134,930.82	19,306,747,582.15
Otras	*19,265,134,930.82*	*19,306,747,582.15*
Total ACTIVO:	26,516,124,312.43	26,489,870,843.86

PASIVO	Noviembre-2017	Octubre-2017
Cuentas Por Pagar	6,231,293,009.00	6,226,622,297.00
Comisiones Y Honorarios	10,028,314.00	5,014,157.00
Comisiones De Administracion	10,028,314.00	5,014,157.00
Comisiones De Administracion	*10,028,314.00*	*5,014,157.00*
Proveedores	1,127,447.00	1,426,792.00
Proveedores	1,127,447.00	1,426,792.00
Nacionales	*1,127,447.00*	*1,426,792.00*
Retencion En La Fuente	137,000.00	181,200.00
Honorarios	*126,000.00*	*147,000.00*
Otros Impuestos Tributarios	11,000.00	34,200.00
Retencion De Industria Y Comercio Ica	*11,000.00*	*34,200.00*
Diversas	6,220,000,248.00	6,220,000,248.00
Otras	6,220,000,248.00	6,220,000,248.00
Diversas	*6,220,000,248.00*	*6,220,000,248.00*
Pasivos Estimados Y Provisiones	3,696,009,368.24	3,696,009,368.24
Diversos	3,696,009,368.24	3,696,009,368.24
Diversos	3,696,009,368.24	3,696,009,368.24
Otros Pasivos Estimados	*3,696,009,368.24*	*3,696,009,368.24*
Total PASIVO:	9,927,302,375.24	9,922,631,793.24
PATRIMONIO		
Acreedores Fiduciarios	22,378,768,956.72	22,378,768,956.72
Aportes En Dinero	22,378,768,956.72	22,378,768,956.72
Aportes En Dinero	22,378,768,956.72	22,378,768,956.72
Aportes En Dinero	*22,378,768,956.72*	*22,378,768,956.72*
Resultados De Ejercicios Anteriores	-6,045,071,788.45	-6,045,071,788.45
Resultados De Ejercicios Anteriores	-6,045,071,788.45	-6,045,071,788.45
Resultados De Ejercicios Anteriores	-6,045,071,788.45	-6,045,071,788.45
Utilidades	*-571,349,418.87*	*-571,349,418.87*
Perdidas	*-5,473,722,369.63*	*-5,473,722,369.63*
Resultados Del Ejercicio	255,124,788.92	233,541,912.35
Resultados Del Ejercicio	255,124,788.92	233,541,912.35
Resultados Del Ejercicio	255,124,788.92	233,541,912.35
Utilidades	*289,310,182.47*	*267,727,306.90*
Perdidas	*-34,185,414.55*	*-34,185,414.55*
Total PATRIMONIO:	16,588,821,937.18	16,567,239,050.62
Total PASIVO Y PATRIMONIO:	26,516,124,312.43	26,489,870,843.86

CUENTAS CONTINGENTES					
Acreedoras Por Contra	1,418,940,243.24	1,418,940,243.24	Acreedoras	1,418,940,243.24	1,418,940,243.24
Acreedoras Por Contra (Db)	1,418,940,243.24	1,418,940,243.24	*Otras Contingencias Acreedoras*	*1,418,940,243.24*	*1,418,940,243.24*
Acreedoras Por Contra (Db)	1,418,940,243.24	1,418,940,243.24			
Acreedoras Por Contra (Db)	*1,418,940,243.24*	*1,418,940,243.24*			
Total CUENTAS CONTINGENTES:	1,418,940,243.24	1,418,940,243.24	**Total CUENTAS CONTINGENTES:**	1,418,940,243.24	1,418,940,243.24

CUENTAS DE ORDEN					
Deudoras	0.00	44,677,500.00	Acreedoras	31,995,179.00	38,373,886.00
Otras Cuentas De Orden Deudoras	0.00	44,677,500.00	Otras	31,995,179.00	38,373,886.00

SOCIEDAD FIDUCIARIA DE DESARROLLO AGROPECUARIO

40041 - CONSORCIO REMANENTES TELECOM-NARIÑO

Balance General

Al 30 de Noviembre de 2017 y 31 de Octubre de 2017

(Valores Expresados en Pesos)

Otras Cuentas De Orden Deudoras	0.00	44,677,500.00	Otras Cuentas De Orden Acreedoras	31,995,179.00	38,373,898.00
Acreedoras Por Contra	31,995,179.00	38,373,898.00	Otras Cuentas De Orden Acreedoras	31,995,179.00	38,373,898.00
Acreedoras Por Contra (Db)	31,995,179.00	38,373,898.00	Deudoras Por Contra	0.00	44,677,500.00
Acreedoras Por Contra	31,995,179.00	38,373,898.00	Deudoras Por Contra (Cr)	0.00	44,677,500.00
Total CUENTAS DE ORDEN DEUDORAS:	31,995,179.00	44,677,500.00	Total CUENTAS DE ORDEN ACREEDORAS:	31,995,179.00	38,373,898.00

DENNIS FABIAN BEJARANO RODRIGUEZ
REPRESENTANTE LEGAL

HILDA TIRAN CALVACHE
APODERADA GENERAL -PAR TELECOM

LUZ STELLA GOMEZ RINCON
CONTADOR PUBLICO
T.P. 69895-T

ANA PATRICIA TORRES SEGURA
CONTADORA PUBLICA UNIDAD DE GESTION
T.P 14194-T

SOCIEDAD FIDUCIARIA DE DESARROLLO AGROPECUARIO
40042 - CONSORCIO REMANENTES TELECOM-TULUA
Balance General

Al 30 de Noviembre de 2017 y 31 de Octubre de 2017

(Valores Expresados en Pesos)

ACTIVO	Noviembre-2017	Octubre-2017
Inversiones	389,539,486.84	389,122,046.12
Inversiones Negociables En Titulos Participativos	389,539,486.84	389,122,046.12
Participacion En Carteras Colectivas	*355,405,923.34*	*355,127,499.52*
Participacion En Carteras Colectivas A Plazo	*34,133,563.50*	*33,994,546.60*
Cuentas Por Cobrar	9,596,721,580.57	9,596,721,580.57
Diversas	9,596,721,580.57	9,596,721,580.57
Diversas	9,596,721,580.57	9,596,721,580.57
Otras	*9,596,721,580.57*	*9,596,721,580.57*
Total ACTIVO:	9,986,261,067.41	9,985,843,626.69

PASIVO	Noviembre-2017	Octubre-2017
Cuentas Por Pagar	24,103,138.54	15,567,594.54
Comisiones Y Honorarios	17,226,488.00	8,613,244.00
Comisiones De Administracion	17,226,488.00	8,613,244.00
Comisiones De Administracion	*17,226,488.00*	*8,613,244.00*
Proveedores	957,962.00	957,962.00
Proveedores	957,962.00	957,962.00
Nacionales	*957,962.00*	*957,962.00*
Retencion En La Fuente	100,000.00	125,700.00
Honorarios	*99,000.00*	*99,000.00*
Otros Ingresos Tributarios	9,000.00	26,700.00
Retencion De Industria Y Comercio	*8,000.00*	*26,700.00*
Diversas	5,870,688.54	5,870,688.54
Otras	5,870,688.54	5,870,688.54
Diversas	*5,870,688.54*	*5,870,688.54*
Pasivos Estimados Y Provisiones	396,412,016.00	396,412,016.00
Diversas	396,412,016.00	396,412,016.00
Diversas	396,412,016.00	396,412,016.00
Otros Pasivos Estimados	*396,412,016.00*	*396,412,016.00*
Total PASIVO:	420,575,154.54	411,070,010.54

PATRIMONIO	Noviembre-2017	Octubre-2017
Acreedores Fiduciarios	9,257,930,741.36	9,257,930,741.36
Aportes En Dinero	9,257,930,741.36	9,257,930,741.36
Aportes En Dinero	9,257,930,741.36	9,257,930,741.36
Aportes En Dinero	*9,257,930,741.36*	*9,257,930,741.36*
Resultados De Ejercicios Anteriores	490,160,924.62	490,160,924.62
Resultados De Ejercicios Anteriores	490,160,924.62	490,160,924.62
Resultados De Ejercicios Anteriores	490,160,924.62	490,160,924.62
Utilidades	*3,704,148,482.49*	*3,704,148,482.49*
Perdidas	*-3,213,987,557.86*	*-3,213,987,557.86*
Resultados Del Ejercicio	-182,405,753.11	-174,227,649.83
Resultados Del Ejercicio	-182,405,753.11	-174,227,649.83
Resultados Del Ejercicio	-182,405,753.11	-174,227,649.83
Perdidas	*-182,405,753.11*	*-174,227,649.83*
Total PATRIMONIO:	9,565,685,912.87	9,572,854,616.15
Total PASIVO Y PATRIMONIO:	9,986,261,067.41	9,985,843,626.69

CUENTAS CONTINGENTES

Total CUENTAS CONTINGENTES:	0.00	0.00	**Total CUENTAS CONTINGENTES:**	0.00	0.00

CUENTAS DE ORDEN

Deudoras	530,128,428.96	530,128,428.96	Acreedoras	32,978,417.00	42,657,823.00
Otras Cuentas De Orden Deudoras	530,128,428.96	530,128,428.96	Otras	32,978,417.00	42,657,823.00
Otras Cuentas De Ordes Deudoras	530,128,428.96	530,128,428.96	Otras Cuentas De Ordes Acreedoras	32,978,417.00	42,657,823.00
Otras Cuentas De Orden Deudoras	*530,128,428.96*	*530,128,428.96*	*Otras Cuentas De Orden Acreedoras*	*32,978,417.00*	*42,657,823.00*
Acreedoras Por Contra	32,978,417.00	42,657,823.00	Deudoras Por Contra	530,128,428.96	530,128,428.96
Acreedoras Por Contra (Db)	32,978,417.00	42,657,823.00	Deudoras Por Contra (Cr)	530,128,428.96	530,128,428.96
Acreedoras Por Contra	*32,978,417.00*	*42,657,823.00*	*Deudoras Por Contra*	*530,128,428.96*	*530,128,428.96*

82

SOCIEDAD FIDUCIARIA DE DESARROLLO AGROPECUARIO

40042 - CONSORCIO REMANENTES TELECOM-TULUA

Balance General

Al 30 de Noviembre de 2017 y 31 de Octubre de 2017

(Valores Expresados en Pesos)

Total CUENTAS DE ORDEN DEUDORAS:	530,126,426.96	530,126,426.96	Total CUENTAS DE ORDEN ACREEDORAS:	32,976,417.00	42,657,923.00

DENNIS FABIAN BEJARANO RODRIGUEZ
REPRESENTANTE LEGAL

HILDA TIRAN CALVACHE
APODERADA GENERAL -PAR TELECOM

LUZ STELLA GOMEZ RINCON
CONTADOR PUBLICO
T.P. 69895-T

ANA PATRICIA TORRES SEGURA
CONTADORA PUBLICA UNIDAD DE GESTION
T.P 14194-T

SOCIEDAD FIDUCIARIA DE DESARROLLO AGROPECUARIO
40043 - CONSORCIO REMANENTES TELECOM-BUENAVENTUR
Balance General

Al 30 de Noviembre de 2017 y 31 de Octubre de 2017

(Valores Expresados en Pesos)

ACTIVO	Noviembre-2017	Octubre-2017
Inversiones	7,162,774,723.00	7,134,894,827.02
Inversiones Negociables En Títulos De Deuda	1,310,663,200.00	1,305,068,000.00
Títulos De Deuda Publica Emitidos O Garantizados Por La Nacion	*1,310,663,200.00*	*1,305,068,000.00*
Inversiones Negociables En Títulos Participativos	5,852,111,523.06	5,829,826,027.02
Participacion En Carteras Colectivas	*5,785,999,580.07*	*5,763,988,140.41*
Participacion En Carteras Colectivas A Plazo	*66,111,942.99*	*65,842,886.61*
Cuentas Por Cobrar	2,054,699,296.60	2,054,699,296.60
Diversas	2,054,699,296.60	2,054,699,296.60
Diversas	2,054,699,296.60	2,054,699,296.60
Otras	*2,054,699,296.60*	*2,054,699,296.60*
Total ACTIVO:	9,217,474,019.66	9,189,594,123.62

PASIVO	Noviembre-2017	Octubre-2017
Cuentas Por Pagar	1,054,705.00	1,231,140.00
Comisiones Y Honorarios	1,463,130.00	731,565.00
Comisiones De Administracion	1,463,130.00	731,565.00
Comisiones De Administracion	*1,463,130.00*	*731,565.00*
Proveedores	442,575.00	442,575.00
Proveedores	442,575.00	442,575.00
Nacionales	*442,575.00*	*442,575.00*
Retencion En La Fuente	49,000.00	57,000.00
Honorarios	*45,000.00*	*45,000.00*
Otros Impuestos Tributarios	4,000.00	12,000.00
Retencion De Industria Y Comercio Ica	*4,000.00*	*12,000.00*
Pasivos Estimados Y Provisiones	782,161,521.25	782,161,521.25
Diversos	782,161,521.25	782,161,521.25
Diversos	782,161,521.25	782,161,521.25
Otros Pasivos Estimados	*782,161,521.25*	*782,161,521.25*
Total PASIVO:	784,110,228.25	783,392,661.25
PATRIMONIO		
Acreedores Fiduciarios	6,988,043,096.32	6,988,043,096.32
Aportes En Dinero	6,988,043,096.32	6,988,043,096.32
Aportes En Dinero	6,988,043,096.32	6,988,043,096.32
Aportes En Dinero	*7,237,633,738.57*	*7,239,086,868.57*
Restitucion De Aportes	*-249,590,642.25*	*-251,043,772.25*
Resultados De Ejercicios Anteriores	1,108,809,085.66	1,108,809,085.66
Resultados De Ejercicios Anteriores	1,108,809,085.66	1,108,809,085.66
Resultados De Ejercicios Anteriores	1,108,809,085.66	1,108,809,085.66
Utilidades	*2,318,031,453.78*	*2,318,031,453.78*
Perdidas	*-1,209,222,368.12*	*-1,209,222,368.12*
Resultados Del Ejercicio	336,505,601.43	309,349,270.39
Resultados Del Ejercicio	336,505,601.43	309,349,270.39
Resultados Del Ejercicio	336,505,601.43	309,349,270.39
Utilidades	*336,505,601.43*	*309,349,270.39*
Total PATRIMONIO:	8,433,357,783.41	8,406,201,462.37
Total PASIVO Y PATRIMONIO:	9,217,474,019.66	9,189,594,123.62

CUENTAS CONTINGENTES

Acreedoras Por Contra	748,771,926.75	748,771,926.75	Acreedoras	748,771,926.75	748,771,926.75
Acreedoras Por Contra (Db)	748,771,926.75	748,771,926.75	*Otras Contingentes Acreedoras*	*748,771,926.75*	*748,771,926.75*
Acreedoras Por Contra (Db)	748,771,926.75	748,771,926.75			
Acreedoras Por Contra (Db)	*748,771,926.75*	*748,771,926.75*			
Total CUENTAS CONTINGENTES:	748,771,926.75	748,771,926.75	**Total CUENTAS CONTINGENTES:**	748,771,926.75	748,771,926.75

CUENTAS DE ORDEN

Deudoras	2,630,663,200.00	2,625,068,000.00	Acreedoras	2,200,562.00	3,423,702.00
Bienes Y Valores Entregados En Custodia	1,320,000,000.00	1,320,000,000.00	Otras	2,200,562.00	3,423,702.00
Bienes Y Valores Entregados Encustodia	1,320,000,000.00	1,320,000,000.00	Otras Cuentas De Orden Acreedoras	2,200,562.00	3,423,702.00
Bienes Y Valores Entregados En Custodia	*1,320,000,000.00*	*1,320,000,000.00*	*Otras Cuentas De Orden Acreedoras*	*2,200,562.00*	*3,423,702.00*
Inversiones Negociables En Títulos De Deuda	1,310,663,200.00	1,305,068,000.00	Deudoras Por Contra	2,630,663,200.00	2,625,068,000.00

SOCIEDAD FIDUCIARIA DE DESARROLLO AGROPECUARIO

40043 - CONSORCIO REMANENTES TELECOM-BUENAVENTUR

Balance General

Al 30 de Noviembre de 2017 y 31 de Octubre de 2017

(Valores Expresados en Pesos)

Deudoras Por La Nuestra	1,140,663,200.00	1,305,966,000.00	Deudoras Por Contra (Cr)	2,630,663,200.00	2,625,066,000.00
Acreedoras Por Contra	2,200,562.00	3,423,702.00	Deudoras Por Contra	2,630,663,200.00	2,625,066,000.00
Acreedoras Por Contra (Db)	2,200,562.00	3,423,702.00			
Acreedoras Por Contra	2,200,562.00	3,423,702.00			
Total CUENTAS DE ORDEN DEUDORAS:	2,630,663,200.00	2,625,066,000.00	Total CUENTAS DE ORDEN ACREEDORAS:	2,200,562.00	3,423,702.00

DENNIS FABIAN BEJARANO RODRIGUEZ
REPRESENTANTE LEGAL

HILDA TIRAN CALVACHE
APODERADA GENERAL -PAR TELECOM

LUZ STELLA GOMEZ RINCON
CONTADOR PUBLICO
T.P. 69895-T

ANA PATRICIA TORRES SEGURA
CONTADORA PUBLICA UNIDAD DE GESTION
T.P 141194-T

SOCIEDAD FIDUCIARIA DE DESARROLLO AGROPECUARIO
40044 - CONSORCIO REMANENTES TELECOM-SANTA ROSA
Balance General

Al 30 de Noviembre de 2017 y 31 de Octubre de 2017

(Valores Expresados en Pesos)

ACTIVO

	Noviembre-2017	Octubre-2017
Inversiones	3,468,797,457.56	3,443,193,749.97
Inversiones Negociables En Titulos De Deuda	3,171,220,000.00	3,154,287,500.00
Titulos De Deuda Publica Emitidos O Garantizados Por La Nacion	*3,171,220,000.00*	*3,154,287,500.00*
Inversiones Negociables En Titulos Participativos	289,577,457.56	289,905,245.97
Participacion En Carteras Colectivas	*253,951,122.21*	*253,425,606.22*
Participacion En Carteras Colectivas A Plazo	*35,626,335.35*	*35,481,738.75*
Cuentas Por Cobrar	0.00	0.00
Diversas	0.00	0.00
Diversas	0.00	0.00
Otras	*0.00*	*0.00*
Total ACTIVO:	3,468,797,457.56	3,443,193,754.97

PASIVO

	Noviembre-2017	Octubre-2017
Cuentas Por Pagar	3,537,327.00	1,996,259.00
Comisiones Y Honorarios	3,097,136.00	1,548,568.00
Comisiones De Administracion	3,097,136.00	1,548,568.00
Comisiones De Administracion	*3,097,136.00*	*1,548,568.00*
Proveedores	395,191.00	395,191.00
Proveedores	395,191.00	395,191.00
Nacionales	*395,191.00*	*395,191.00*
Retencion En La Fuente	45,000.00	52,600.00
Honorarios	*41,000.00*	*41,000.00*
Otros Ingresos Tributarios	4,000.00	11,600.00
Retencion De Industria Y Comercio Ica	*4,000.00*	*11,600.00*
Pasivos Estimados Y Provisiones	434,521,675.00	434,521,675.00
Diversos	434,521,675.00	434,521,675.00
Diversos	434,521,675.00	434,521,675.00
Otros Pasivos Estimados	*434,521,675.00*	*434,521,675.00*
Total PASIVO:	438,059,502.00	436,518,034.00

PATRIMONIO

	Noviembre-2017	Octubre-2017
Acreedores Fiduciarios	2,688,562,612.77	2,688,562,612.77
Aportes En Dinero	2,688,562,612.77	2,688,562,612.77
Aportes En Dinero	2,688,562,612.77	2,688,562,612.77
Aportes En Dinero	*2,688,562,612.77*	*2,688,562,612.77*
Resultados De Ejercicios Anteriores	188,669,696.31	188,669,696.31
Resultados De Ejercicios Anteriores	188,669,696.31	188,669,696.31
Resultados De Ejercicios Anteriores	188,669,696.31	188,669,696.31
Utilidades	*401,715,509.84*	*401,715,509.84*
Perdidas	*-213,045,813.53*	*-213,045,813.53*
Resultados Del Ejercicio	145,506,154.48	129,443,411.89
Resultados Del Ejercicio	145,506,154.48	129,443,411.89
Resultados Del Ejercicio	145,506,154.48	129,443,411.89
Utilidades	*156,447,091.82*	*140,384,949.23*
Perdidas	*-10,941,537.34*	*-10,941,537.34*
Total PATRIMONIO:	3,022,738,463.56	3,006,675,720.97
Total PASIVO Y PATRIMONIO:	3,468,797,465.56	3,443,193,754.97

CUENTAS CONTINGENTES

Total CUENTAS CONTINGENTES:	0.00	0.00	**Total CUENTAS CONTINGENTES:**	0.00	0.00

CUENTAS DE ORDEN

Deudoras	6,421,220,000.00	6,404,287,500.00	Acreedoras	3,786,778.00	5,775,538.00
Bienes Y Valores Entregados En Custodia	3,250,000,000.00	3,250,000,000.00	Otras	3,786,778.00	5,775,538.00
Bienes Y Valores Entregados Encustodia	3,250,000,000.00	3,250,000,000.00	Otras Cuentas De Orden Acreedoras	3,786,778.00	5,775,538.00
Bienes Y Valores Entregados En Custodia	*3,250,000,000.00*	*3,250,000,000.00*	*Otras Cuentas De Orden Acreedoras*	*3,786,778.00*	*5,775,538.00*
Inversiones Negociables En Titulos De Deuda	3,171,220,000.00	3,154,287,500.00	Deudoras Por Contra	6,421,220,000.00	6,404,287,500.00
Garantizados Por La Nacion	*3,171,220,000.00*	*3,154,287,500.00*	Deudoras Por Contra (Cr)	6,421,220,000.00	6,404,287,500.00
Acreedores Por Contra	3,786,778.00	5,775,538.00	*Deudoras Por Contra*	*6,421,220,000.00*	*6,404,287,500.00*
Acreedores Por Contra (Db)	3,786,778.00	5,775,538.00			
Acreedores Por Contra	*3,786,778.00*	*5,775,538.00*			

SOCIEDAD FIDUCIARIA DE DESARROLLO AGROPECUARIO

40044 - CONSORCIO REMANENTES TELECOM-SANTA ROSA

Balance General

Al 30 de Noviembre de 2017 y 31 de Octubre de 2017

(Valores Expresados en Pesos)

Total CUENTAS DE ORDEN DEUDORAS:	6,421,220,000.00	6,404,287,500.00	Total CUENTAS DE ORDEN ACREEDORAS:	3,786,779.00	5,779,500.00

DENNIS FABIAN BEJARANO RODRIGUEZ
REPRESENTANTE LEGAL

HILDA TIRAN CALVACHE
APODERADA GENERAL -PAR TELECOM

LUZ STELLA GOMEZ RINCON
CONTADOR PUBLICO
T.P. 69895-T

ANA PATRICIA TORRES SEGURA
CONTADORA PUBLICA UNIDAD DE GESTION
T.P 14194-T

SOCIEDAD FIDUCIARIA DE DESARROLLO AGROPECUARIO
40045 - CONSORCIO REMANENTES TELECOM-TOLIMA
Balance General

Al 30 de Noviembre de 2017 y 31 de Octubre de 2017

(Valores Expresados en Pesos)

ACTIVO	Noviembre-2017	Octubre-2017
Inversiones	12,030,516,895.53	11,974,582,300.05
Inversiones Negociables En Titulos De Deuda	7,659,716,000.00	7,616,817,500.00
Titulos De Deuda Publica Emitidos O Garantizados Por La Nacion	*7,659,716,000.00*	*7,616,817,500.00*
Inversiones Negociables En Titulos Participativos	4,354,004,830.62	4,338,969,735.18
Participacion En Carteras Colectivas	*4,354,004,830.62*	*4,338,969,735.18*
Inversiones Disponibles Para La Venta En Titulos Participativos	16,795,064.91	16,795,064.91
Acciones De Baja Y Minima Liquidez Bursatil O Sin Cotizacion En Bolsa	*16,795,064.91*	*16,795,064.91*
Cuentas Por Cobrar	11,103,397,152.36	11,103,397,152.36
Diversas	11,103,397,152.36	11,103,397,152.36
Diversas	11,103,397,152.36	11,103,397,152.36
Otras	*11,103,397,152.36*	*11,103,397,152.36*
Otros Activos	60,400,077.18	60,400,077.18
Valorizaciones	60,400,077.18	60,400,077.18
Inversiones Disponibles Para La Venta En Titulos Participativos De Baja O Minima Burs. O Sin Cot En	60,400,077.18	60,400,077.18
Inversiones Disponibles Para La Venta En Titulos Participativos De Baja O Minima Burs. O Sin Cot En	*60,400,077.18*	*60,400,077.18*
Total ACTIVO:	23,194,313,125.07	23,138,379,529.63

PASIVO	Noviembre-2017	Octubre-2017
Cuentas Por Pagar	115,410,617.36	102,268,229.36
Comisiones Y Honorarios	27,543,156.00	13,771,578.00
Comisiones De Administracion	27,543,156.00	13,771,578.00
Comisiones De Administracion	*27,543,156.00*	*13,771,578.00*
Proveedores	829,501.00	1,429,191.00
Proveedores	829,501.00	1,429,191.00
Nacionales	*829,501.00*	*1,429,191.00*
Retencion En La Fuente	127,000.00	170,500.00
Honorarios	*116,000.00*	*147,000.00*
Otros Ingresos Tributarios	11,000.00	23,500.00
Retencion De Industria Y Comercio Ica	*11,000.00*	*23,500.00*
Diversas	86,910,960.36	86,910,960.36
Otras	86,910,960.36	86,910,960.36
Diversas	*86,910,960.36*	*86,910,960.36*
Pasivos Estimados Y Provisiones	1,687,902,933.00	1,687,902,933.00
Diversos	1,687,902,933.00	1,687,902,933.00
Diversos	1,687,902,933.00	1,687,902,933.00
Otros Pasivos Estimados	*1,687,902,933.00*	*1,687,902,933.00*
Total PASIVO:	1,803,313,550.36	1,790,171,162.36
PATRIMONIO		
Acreedores Fiduciales	22,471,735,137.16	22,471,735,137.16
Aportes En Dinero	22,454,940,072.27	22,454,940,072.27
Aportes En Dinero	22,454,940,072.27	22,454,940,072.27
Aportes En Dinero	*22,454,940,072.27*	*22,454,940,072.27*
Aportes En Especie	16,795,064.91	16,795,064.91
Aportes En Especie	16,795,064.91	16,795,064.91
Otros Bienes	*16,795,064.91*	*16,795,064.91*
Superavit O Deficit	60,400,077.18	60,400,077.18
Valorizaciones	60,400,077.18	60,400,077.18
Inv Disponibles Para La Venta En Tit Participativos De Baja O Minima Burs O Sin Cotizacion En Bolsa	60,400,077.18	60,400,077.18
Inv Disponibles Para La Venta En Tit Participativos De Baja O Minima Burs O Sin Cotizacion En Bolsa	*60,400,077.18*	*60,400,077.18*
Resultados De Ejercicios Anteriores	-1,502,108,104.15	-1,502,108,104.15
Resultados De Ejercicios Anteriores	-1,502,108,104.15	-1,502,108,104.15
Resultados De Ejercicios Anteriores	-1,502,108,104.15	-1,502,108,104.15
Utilidades	*420,805,715.23*	*420,805,715.23*
Perdidas	*-1,922,913,819.38*	*-1,922,913,819.38*
Resultados Del Ejercicio	360,972,464.50	318,161,257.06
Resultados Del Ejercicio	360,972,464.50	318,161,257.06
Resultados Del Ejercicio	360,972,464.50	318,161,257.06
Utilidades	*495,533,070.33*	*452,721,862.89*
Perdidas	*-134,560,605.83*	*-134,560,605.83*
Total PATRIMONIO:	21,390,999,574.71	21,348,108,367.27
Total PASIVO Y PATRIMONIO:	23,194,313,125.07	23,138,379,529.63

CUENTAS CONTINGENTES					
Acreedoras Por Contra	159,414,075.00	159,414,075.00	Acreedoras	159,414,075.00	159,414,075.00
Acreedoras Por Contra (Db)	159,414,075.00	159,414,075.00	*Otras Contingencias Acreedoras*	*159,414,075.00*	*159,414,075.00*

SOCIEDAD FIDUCIARIA DE DESARROLLO AGROPECUARIO
40045 - CONSORCIO REMANENTES TELECOM-TOLIMA
Balance General

Al 30 de Noviembre de 2017 y 31 de Octubre de 2017

(Valores Expresados en Pesos)

Acreedoras Por Contra (Db)	159,414,075.00	159,414,075.00	Deudoras Por Contra	9,919,900.00	9,919,900.00
Acreedoras Por Contra (Db)	159,414,075.00	159,414,075.00	*Deudoras Por Contra*	9,919,900.00	9,919,900.00
Deudoras	9,919,900.00	9,919,900.00			
Otras Contingencias Deudoras	9,919,900.00	9,919,900.00			
Procesos A Favor - Laborales	9,919,900.00	9,919,900.00			
Total CUENTAS CONTINGENTES:	169,414,075.00	169,414,075.00	**Total CUENTAS CONTINGENTES:**	169,414,075.00	169,414,075.00

CUENTAS DE ORDEN

Deudoras	16,562,709,827.77	16,521,811,327.77	Acreedoras	35,614,803.00	50,642,227.00
Bienes Y Valores Entregados En Custodia	7,850,000,000.00	7,850,000,000.00	Otras	35,614,803.00	50,642,227.00
Bienes Y Valores Entregados Encustodia	7,850,000,000.00	7,850,000,000.00	Otras Cuentas De Orden Acreedoras	35,614,803.00	50,642,227.00
Bienes Y Valores Entregados En Custodia	7,850,000,000.00	7,850,000,000.00	*Otras Cuentas De Ordes Acreedoras*	35,614,803.00	50,642,227.00
Inversiones Negociables En Titulos De Deuda	7,659,716,000.00	7,618,817,500.00	Deudoras Por Contra	16,562,709,827.77	16,521,811,327.77
Garantizados Por La Nacion	7,659,716,000.00	7,618,817,500.00	Deudoras Por Contra (Cr)	16,562,709,827.77	16,521,811,327.77
Otras Cuentas De Orden Deudoras	1,052,993,827.77	1,052,993,827.77	*Deudoras Por Contra*	16,562,709,827.77	16,521,811,327.77
Otras Cuentas De Orden Deudoras	1,052,993,827.77	1,052,993,827.77			
Otras Cuentas De Orden Deudoras	1,052,993,827.77	1,052,993,827.77			
Acreedoras Por Contra	35,614,803.00	50,642,227.00			
Acreedoras Por Contra (Db)	35,614,803.00	50,642,227.00			
Acreedoras Por Contra	35,614,803.00	50,642,227.00			
Total CUENTAS DE ORDEN DEUDORAS:	16,562,709,827.77	16,521,811,327.77	**Total CUENTAS DE ORDEN ACREEDORAS:**	35,614,803.00	50,642,227.00

DENNIS FABIAN BEJARANO RODRIGUEZ
REPRESENTANTE LEGAL

HILDA TIRAN CALVACHE
APODERADA GENERAL -PAR TELECOM

LUZ STELLA GOMEZ RINCON
CONTADOR PUBLICO
T.P. 69895-T

ANA PATRICIA TORRES SEGURA
CONTADORA PUBLICA UNIDAD DE GESTION
T.P 14194-T

SOCIEDAD FIDUCIARIA DE DESARROLLO AGROPECUARIO
40046 - CONSORCIO REMANENTES TELECOM-VALLEDUPAR
Balance General

Al 30 de Noviembre de 2017 y 31 de Octubre de 2017

(Valores Expresados en Pesos)

ACTIVO	Noviembre-2017	Octubre-2017
Inversiones	404,488,254.84	403,460,767.96
Inversiones Negociables En Titulos Participativos	404,488,254.84	403,460,767.96
Participacion En Carteras Colectivas	*326,894,151.93*	*326,211,695.18*
Participacion En Carteras Colectivas A Plazo	*77,594,102.91*	*77,278,052.78*
Cuentas Por Cobrar	2,080,371,179.22	2,080,371,179.22
Diversas	2,080,371,179.22	2,080,371,179.22
Diversas	2,080,371,179.22	2,080,371,179.22
Otras	*2,080,371,179.22*	*2,080,371,179.22*
Total ACTIVO:	2,484,859,434.06	2,483,860,947.18

PASIVO	Noviembre-2017	Octubre-2017
Cuentas Por Pagar	1,826,912,651.78	1,823,534,290.78
Comisiones Y Honorarios	6,776,322.00	3,368,161.00
Comisiones De Administracion	6,776,322.00	3,388,161.00
Comisiones De Administracion	*6,776,322.00*	*3,388,161.00*
Proveedores	504,704.00	504,704.00
Proveedores	504,704.00	504,704.00
Nacionales	*504,704.00*	*504,704.00*
Retencion En La Fuente	57,000.00	66,600.00
Honorarios	*52,000.00*	*52,000.00*
Otros Ingresos Tributarios	5,000.00	14,600.00
Retencion De Industria Y Comercio Ica	*5,000.00*	*14,600.00*
Diversas	1,819,574,825.78	1,819,574,825.78
Otros	1,819,574,825.78	1,819,574,825.78
Diversas	*1,819,574,825.78*	*1,819,574,825.78*
Pasivos Estimados Y Provisiones	954,078,096.75	954,078,096.75
Diversos	954,078,096.75	954,078,096.75
Diversos	954,078,096.75	954,078,096.75
Otros Pasivos Estimados	*954,078,096.75*	*954,078,096.75*
Total PASIVO:	2,780,990,948.53	2,777,612,387.53

PATRIMONIO	Noviembre-2017	Octubre-2017
Acreedores Fiduciarios	6,317,141,573.40	6,317,141,573.40
Aportes En Dinero	6,317,141,573.40	6,317,141,573.40
Aportes En Dinero	6,317,141,573.40	6,317,141,573.40
Aportes En Dinero	*6,317,141,573.40*	*6,317,141,573.40*
Resultados De Ejercicios Anteriores	-6,575,751,207.02	-6,575,751,207.02
Resultados De Ejercicios Anteriores	-6,575,751,207.02	-6,575,751,207.02
Resultados De Ejercicios Anteriores	-6,575,751,207.02	-6,575,751,207.02
Utilidades	*1,508,666,629.34*	*1,508,666,629.34*
Perdidas	*-8,084,417,836.36*	*-8,084,417,836.36*
Resultados Del Ejercicio	-37,521,860.85	-35,141,806.73
Resultados Del Ejercicio	-37,521,860.85	-35,141,806.73
Resultados Del Ejercicio	-37,521,860.85	-35,141,806.73
Utilidades	*12,508,858.64*	*12,508,858.64*
Perdidas	*-50,030,719.49*	*-47,650,665.37*
Total PATRIMONIO:	256,131,514.47	255,751,448.35
Total PASIVO Y PATRIMONIO:	2,484,859,434.06	2,483,860,947.18

CUENTAS CONTINGENTES					
Acreedoras Por Contra	548,977,110.25	548,977,110.25	Acreedoras	548,977,110.25	548,977,110.25
Acreedoras Por Contra (Db)	548,977,110.25	548,977,110.25	*Otras Contingencias Acreedoras*	*548,977,110.25*	*548,977,110.25*
Acreedoras Por Contra (Db)	548,977,110.25	548,977,110.25	Deudoras Por Contra	47,804,230.75	47,804,230.75
Acreedoras Por Contra (Db)	*548,977,110.25*	*548,977,110.25*	*Deudoras Por Contra*	*47,804,230.75*	*47,804,230.75*
Deudoras	47,804,230.75	47,804,230.75			
Otras Contingencias Deudoras	47,804,230.75	47,804,230.75			
Procesos A Favor - Laborales	*47,804,230.75*	*47,804,230.75*			
Total CUENTAS CONTINGENTES:	548,977,110.25	548,977,110.25	Total CUENTAS CONTINGENTES:	548,977,110.25	548,977,110.25

SOCIEDAD FIDUCIARIA DE DESARROLLO AGROPECUARIO

40046 - CONSORCIO REMANENTES TELECOM-VALLEDUPAR

Balance General

Al 30 de Noviembre de 2017 y 31 de Octubre de 2017

(Valores Expresados en Pesos)

CUENTAS DE ORDEN					
				8,184,372.00	12,134,237.00
Acreedoras Por Contra	8,184,372.00	12,134,237.00	Acreedoras	8,184,372.00	12,134,237.00
Acreedoras Por Contra (DN)	8,184,372.00	12,134,237.00	Otras	8,184,372.00	12,134,237.00
Acreedoras Por Contra	*8,184,372.00*	*12,134,237.00*	*Otras Cuentas De Orden Acreedoras*	*8,184,372.00*	*12,134,237.00*
Total CUENTAS DE ORDEN DEUDORAS:	8,184,372.00	12,134,237.00	Total CUENTAS DE ORDEN ACREEDORAS:	8,184,372.00	12,134,237.00

DENNIS FABIAN BEJARANO RODRIGUEZ
REPRESENTANTE LEGAL

HILDA TIRAN CALVACHE
APODERADA GENERAL -PAR TELECOM

LUZ STELLA GOMEZ RINCON
CONTADOR PUBLICO
T.P. 69895-T

ANA PATRICIA TORRES SEGURA
CONTADORA PUBLICA UNIDAD DE GESTION
T.P 14194-T

SOCIEDAD FIDUCIARIA DE DESARROLLO AGROPECUARIO
40047 - CONSORCIO REMANENTES TELECOM-SANTA MARTA
Balance General
Al 30 de Noviembre de 2017 y 31 de Octubre de 2017

(Valores Expresados en Pesos)

ACTIVO	Noviembre-2017	Octubre-2017
Disponible	1,064.00	1,064.00
Bancos Y Otras Entidades Financieras	1,064.00	1,064.00
Bancos	1,064.00	1,064.00
Cuenta De Ahorros	*1,064.00*	*1,064.00*
Inversiones	557,840,387.72	556,551,530.39
Inversiones Negociables En Titulos Participativos	550,014,912.12	548,726,174.79
Participacion En Carteras Colectivas	*8,104,872.94*	*8,023,260.68*
Participacion En Carteras Colectivas A Plazo	*541,909,939.18*	*539,702,884.11*
Inversiones Disponibles Para La Venta En Titulos Participativos	7,825,455.60	7,825,455.60
Acciones De Baja Y Minima Liquidez Bursatil O Sin Cotizacion En Bolsa	*7,825,455.60*	*7,825,455.60*
Cuentas Por Cobrar	4,314,808,182.54	4,314,808,182.54
Diversas	4,314,808,182.54	4,314,808,182.54
Diversas	4,314,808,182.54	4,314,808,182.54
Otras	*4,314,808,182.54*	*4,314,808,182.54*
Otros Activos	12,905,106.47	12,905,106.47
Valorizaciones	12,905,106.47	12,905,106.47
Inversiones Disponibles Para La Venta En Titulos Participativos De Baja O Minima Burs. O Sin Cot En	12,905,106.47	12,905,106.47
Inversiones Disponibles Para La Venta En Titulos Participativos De Baja O Minima Burs. O Sin Cot En	*12,905,106.47*	*12,905,106.47*
Total ACTIVO:	4,885,552,728.73	4,884,263,983.40

PASIVO	Noviembre-2017	Octubre-2017
Cuentas Por Pagar	657,758,063.20	655,102,197.20
Comisiones Y Honorarios	5,316,532.00	2,659,266.00
Comisiones De Administracion	5,316,532.00	2,659,266.00
Comisiones De Administracion	*5,316,532.00*	*2,659,266.00*
Proveedores	749,043.00	749,043.00
Proveedores	*749,043.00*	*749,043.00*
Nacionales	*749,043.00*	*749,043.00*
Retencion En La Fuente	95,000.00	97,880.00
Honorarios	*87,000.00*	*77,000.00*
Otros Ingresos Tributarios	8,000.00	20,880.00
Retencion De Industria Y Comercio Ica	*8,000.00*	*20,880.00*
Diversos	651,596,088.20	651,596,088.20
Otros	*651,596,088.20*	*651,596,088.20*
Diversas	*651,596,088.20*	*651,596,088.20*
Pasivos Estimados Y Provisiones	1,523,702,319.00	1,547,555,819.00
Diversos	1,523,702,319.00	1,547,555,819.00
Diversos	*1,523,702,319.00*	*1,547,555,819.00*
Otros Pasivos Estimados	*1,523,702,319.00*	*1,547,555,819.00*
Total PASIVO:	2,181,460,382.20	2,202,658,016.20
PATRIMONIO		
Acreedores Fiduciarios	11,322,314,352.75	11,322,314,352.75
Aportes En Dinero	11,318,031,002.15	11,318,031,002.15
Aportes En Dinero	11,318,031,002.15	11,318,031,002.15
Aportes En Dinero	*11,318,031,002.15*	*11,318,031,002.15*
Aportes En Especie	3,283,350.60	3,283,350.60
Aportes En Especie	3,283,350.60	3,283,350.60
Otros Bienes	*3,283,350.60*	*3,283,350.60*
Superavit O Deficit	12,905,106.47	12,905,106.47
Valorizaciones	12,905,106.47	12,905,106.47
Inv Disponibles Para La Venta En Tit Participativos De Baja O Minima Burs O Sin Cotizacion En Bolsa	12,905,106.47	12,905,106.47
Inv Disponibles Para La Venta En Tit Participativos De Baja O Minima Burs O Sin Cotizacion En Bolsa	*12,905,106.47*	*12,905,106.47*
Resultados De Ejercicios Anteriores	-8,508,092,506.68	-8,508,092,506.68
Resultados De Ejercicios Anteriores	-8,508,092,506.68	-8,508,092,506.68
Resultados De Ejercicios Anteriores	-8,508,092,506.68	-8,508,092,506.68
Utilidades	*4,269,034,657.33*	*4,269,034,657.33*
Perdidas	*-12,797,727,164.01*	*-12,797,727,164.01*
Resultados Del Ejercicio	-122,435,214.01	-144,920,965.34
Resultados Del Ejercicio	-122,435,214.01	-144,920,965.34
Resultados Del Ejercicio	-122,435,214.01	-144,920,965.34
Utilidades	*85,760,931.85*	*63,275,160.52*
Perdidas	*-208,196,145.86*	*-208,196,145.86*
Total PATRIMONIO:	2,704,091,736.53	2,681,605,967.20
Total PASIVO Y PATRIMONIO:	4,885,552,728.73	4,884,263,983.40

CUENTAS CONTINGENTES					
Acreedoras Por Contra	775,000,000.00	798,853,500.00	Acreedoras	775,000,000.00	798,853,500.00
Acreedoras Por Contra (Db)	775,000,000.00	798,853,500.00	*Otras Contingencias Acreedoras*	*775,000,000.00*	*798,853,500.00*

SOCIEDAD FIDUCIARIA DE DESARROLLO AGROPECUARIO
40047 - CONSORCIO REMANENTES TELECOM-SANTA MARTA
Balance General
Al 30 de Noviembre de 2017 y 31 de Octubre de 2017

(Valores Expresados en Pesos)

Acreedoras Por Contra (Db)	775,000,000.00	798,853,500.00	Deudoras Por Contra	6,385,156.00	6,385,156.00
Acreedoras Por Contra (Db)	775,000,000.00	798,853,500.00	Deudoras Por Contra	6,385,156.00	6,385,156.00
Deudoras	6,385,156.00	6,385,156.00			
Otras Contingencias Deudoras	6,385,156.00	6,385,156.00			
Procesos A Favor - Civiles	5,500,906.00	5,500,906.00			
Procesos A Favor - Laborales	884,250.00	884,250.00			
Total CUENTAS CONTINGENTES:	775,000,000.00	798,853,500.00	Total CUENTAS CONTINGENTES:	775,000,000.00	798,853,500.00

CUENTAS DE ORDEN					
Acreedoras Por Contra	4,541,802.00	8,145,226.00	Acreedoras	4,541,802.00	8,145,226.00
Acreedoras Por Contra (Db)	4,541,802.00	8,145,226.00	Otras	4,541,802.00	8,145,226.00
Acreedoras Por Contra	4,541,802.00	8,145,226.00	Otras Cuentas De Orden Acreedoras	4,541,802.00	8,145,226.00
			Otras Cuentas De Orden Acreedoras	4,541,802.00	8,145,226.00
Total CUENTAS DE ORDEN DEUDORAS:	4,541,802.00	8,145,226.00	Total CUENTAS DE ORDEN ACREEDORAS:	4,541,802.00	8,145,226.00

DENNIS FABIAN BEJARANO RODRIGUEZ
REPRESENTANTE LEGAL

HILDA TIRAN CALVACHE
APODERADA GENERAL -PAR TELECOM

LUZ STELLA GOMEZ RINCON
CONTADOR PUBLICO
T.P. 69895-T

ANA PATRICIA TORRES SEGURA
CONTADORA PUBLICA UNIDAD DE GESTION
T.P 14194-T

SOCIEDAD FIDUCIARIA DE DESARROLLO AGROPECUARIO
40048 - CONSORCIO REMANENTES TELECOM-ARMENIA
Balance General

Al 30 de Noviembre de 2017 y 31 de Octubre de 2017

(Valores Expresados en Pesos)

ACTIVO	Noviembre-2017	Octubre-2017
Disponible	2,731.76	2,731.76
Bancos Y Otras Entidades Financieras	2,731.76	2,731.76
Bancos	2,731.76	2,731.76
Cuenta De Ahorro	*2,731.76*	*2,731.76*
Inversiones	6,749,553,232.09	6,715,571,163.51
Inversiones Negociables En Titulos De Deuda	6,657,610,480.00	6,622,062,650.00
Títulos De Deuda Pública Emitidos O Garantizados Por La Nación	*6,657,610,480.00*	*6,622,062,650.00*
Inversiones Negociables En Títulos Participativos	92,342,752.09	93,508,513.51
Participación En Carteras Colectivas	*29,344,213.37*	*30,766,551.07*
Participación En Carteras Colectivas A Plazo	*62,998,538.72*	*62,741,962.44*
Cuentas Por Cobrar	14,117,199,420.03	14,117,199,420.03
Diversas	14,117,199,420.03	14,117,199,420.03
Diversas	14,117,199,420.03	14,117,199,420.03
Otras	*14,117,199,420.03*	*14,117,199,420.03*
Total ACTIVO:	20,867,155,383.88	20,832,773,315.30

PASIVO	Noviembre-2017	Octubre-2017
Cuentas Por Pagar	140,012,228.62	133,241,102.62
Comisiones Y Honorarios	22,790,654.00	11,395,327.00
Comisiones De Administración	22,790,654.00	11,395,327.00
Comisiones De Administración	*22,790,654.00*	*11,395,327.00*
Proveedores	1,356,164.00	1,356,164.00
Proveedores	1,356,164.00	1,356,164.00
Nacionales	*1,356,164.00*	*1,356,164.00*
Retencion En La Fuente	151,000.00	175,200.00
Honorarios	*139,000.00*	*139,000.00*
Otros Impuestos Tributarios	12,000.00	36,200.00
Retencion De Industria Y Comercio Ica	*12,000.00*	*36,200.00*
Diversas	120,314,411.62	120,314,411.62
Otras	120,314,411.62	120,314,411.62
Diversas	*120,314,411.62*	*120,314,411.62*
Pasivos Estimados Y Provisiones	636,066,200.00	636,066,200.00
Diversos	636,066,200.00	636,066,200.00
Diversos	636,066,200.00	636,066,200.00
Otros Pasivos Estimados	*636,066,200.00*	*636,066,200.00*
Total PASIVO:	780,078,428.62	769,307,302.62
PATRIMONIO		
Acreedores Fiduciarios	18,608,281,788.38	18,608,281,788.38
Aportes En Dinero	18,608,281,788.38	18,608,281,788.38
Aportes En Dinero	18,608,281,788.38	18,608,281,788.38
Aportes En Dinero	*18,770,781,788.38*	*18,793,572,442.38*
Restitucion De Aportes	*-162,500,000.00*	*-185,290,654.00*
Resultados De Ejercicios Anteriores	1,174,869,000.37	1,174,869,000.37
Resultados De Ejercicios Anteriores	1,174,869,000.37	1,174,869,000.37
Resultados De Ejercicios Anteriores	1,174,869,000.37	1,174,869,000.37
Utilidades	*5,132,580,974.09*	*5,132,580,974.09*
Perdidas	*-3,957,711,973.72*	*-3,957,711,973.72*
Resultados Del Ejercicio	303,326,165.51	280,315,223.93
Resultados Del Ejercicio	303,326,165.51	280,315,223.93
Resultados Del Ejercicio	303,326,165.51	280,315,223.93
Utilidades	*427,464,541.28*	*404,453,599.70*
Perdidas	*-124,138,375.77*	*-124,138,375.77*
Total PATRIMONIO:	20,087,076,954.36	20,063,466,012.68
Total PASIVO Y PATRIMONIO:	20,867,155,383.00	20,832,773,315.30

CUENTAS CONTINGENTES					
Deudoras	3,734,978.50	3,734,978.50	Deudoras Por Contra	3,734,978.50	3,734,978.50
Otras Contingencias Deudoras	3,734,978.50	3,734,978.50	*Deudoras Por Contra*	*3,734,978.50*	*3,734,978.50*
Procesos A Favor - Administrativos	*3,734,978.50*	*3,734,978.50*			
Total CUENTAS CONTINGENTES:	3,734,978.50	3,734,978.50	**Total CUENTAS CONTINGENTES:**	3,734,978.50	3,734,978.50

CUENTAS DE ORDEN					
Deudoras	14,018,743,125.00	13,975,195,295.00	Acreedoras	96,194,100.00	109,896,591.00
Bienes Y Valores Entregados En Custodia	6,823,000,000.00	6,823,000,000.00	Otras	96,194,100.00	109,896,591.00

SOCIEDAD FIDUCIARIA DE DESARROLLO AGROPECUARIO
40048 - CONSORCIO REMANENTES TELECOM-ARMENIA
Balance General
Al 30 de Noviembre de 2017 y 31 de Octubre de 2017

(Valores Expresados en Pesos)

Bienes Y Valores Entregados Encustodia	6,823,000,000.00	6,823,000,000.00	Otras Cuentas De Orden Acreedoras	96,194,100.00	109,096,591.00
Bienes Y Valores Entregados En Custodia	*6,823,000,000.00*	*6,823,000,000.00*	*Otras Cuentas De Orden Acreedoras*	*96,194,100.00*	*109,096,591.00*
Inversiones Negociables En Titulos De Deuda	6,657,610,480.00	6,622,062,650.00	Deudoras Por Contra	14,010,743,125.00	13,975,195,295.00
Garantizados Por La Nacion	*6,657,610,480.00*	*6,622,062,650.00*	Deudoras Por Contra (Cr)	14,010,743,125.00	13,975,195,295.00
Otras Cuentas De Orden Deudoras	530,132,645.00	530,132,645.00	*Deudoras Por Contra*	*14,010,743,125.00*	*13,975,195,295.00*
Otras Cuentas De Orden Deudoras	530,132,645.00	530,132,645.00			
Otras Cuentas De Orden Deudoras	*530,132,645.00*	*530,132,645.00*			
Acreedoras Por Contra	96,194,100.00	109,096,591.00			
Acreedoras Por Contra (Db)	96,194,100.00	109,096,591.00			
Acreedoras Por Contra	*96,194,100.00*	*109,096,591.00*			
Total CUENTAS DE ORDEN DEUDORAS:	14,010,743,125.00	13,975,195,295.00	Total CUENTAS DE ORDEN ACREEDORAS:	96,194,100.00	109,096,591.00

DENNIS FABIAN BEJARANO RODRIGUEZ
REPRESENTANTE LEGAL

HILDA TIRAN CALVACHE
APODERADA GENERAL -PAR TELECOM

LUZ STELLA GOMEZ RINCON
CONTADOR PUBLICO
T.P. 59895-T

ANA PATRICIA TORRES SEGURA
CONTADORA PUBLICA UNIDAD DE GESTION
T.P 14194-T

SOCIEDAD FIDUCIARIA DE DESARROLLO AGROPECUARIO
40049 - CONSORCIO REMANENTES TELECOM-CALARCA
Balance General
Al 30 de Noviembre de 2017 y 31 de Octubre de 2017

(Valores Expresados en Pesos)

ACTIVO	Noviembre-2017	Octubre-2017
Disponible	2,408.76	2,408.76
Bancos Y Otras Entidades Financieras	2,408.76	2,408.76
Bancos	2,408.76	2,408.76
Cuenta De Ahorros	2,408.76	2,408.76
Inversiones	2,858,578,461.56	4,027,467,572.03
Inversiones Negociables En Titulos De Deuda	2,439,400,000.00	2,426,375,000.00
Titulos De Deuda Publica Emitidos O Garantizados Por La Nacion	2,439,400,000.00	2,426,375,000.00
Inversiones Negociables En Titulos Participativos	419,178,461.56	1,601,092,572.03
Participacion En Carteras Colectivas	354,872,521.33	1,537,046,932.69
Participacion En Carteras Colectivas A Plazo	64,305,940.33	64,044,039.34
Cuentas Por Cobrar	3,029,164,786.20	1,850,528,159.20
Diversas	3,029,164,786.20	1,850,528,159.20
Diversas	3,029,164,786.20	1,850,528,159.20
Otras	3,029,164,786.20	1,850,528,159.20
Total ACTIVO:	5,887,745,656.52	5,877,998,539.99

PASIVO	Noviembre-2017	Octubre-2017
Cuentas Por Pagar	495,363.00	1,921,184.00
Comisiones Y Honorarios	2,952,990.00	1,476,480.00
Comisiones De Administracion	2,952,990.00	1,476,480.00
Comisiones De Administracion	2,952,990.00	1,476,480.00
Proveedores	294,889.00	395,904.00
Proveedores	294,889.00	395,904.00
Nacionales	294,889.00	395,904.00
Retencion En La Fuente	-2,748,000.00	49,700.00
Honorarios	30,000.00	40,000.00
Otros Ingresos Tributarios	-2,778,000.00	9,700.00
Retencion De Industria Y Comercio Ica	-2,778,000.00	9,700.00
Diversas	-400.00	0.00
Otros	-400.00	0.00
Iva Generado	-400.00	0.00
Pasivos Estimados Y Provisiones	506,407,689.00	506,407,689.00
Diversos	506,407,689.00	506,407,689.00
Diversos	506,407,689.00	506,407,689.00
Otros Pasivos Estimados	506,407,689.00	506,407,689.00
Total PASIVO:	506,907,052.00	508,328,873.00

PATRIMONIO	Noviembre-2017	Octubre-2017
Acreedores Fiduciarios	4,190,568,543.75	4,190,568,543.75
Aportes En Dinero	4,190,568,543.75	4,190,568,543.75
Aportes En Dinero	4,190,568,543.75	4,190,568,543.75
Aportes En Dinero	4,190,568,543.75	4,193,521,503.75
Restitucion De Aportes	0.00	-2,952,960.00
Resultados De Ejercicios Anteriores	951,192,399.42	951,192,399.42
Resultados De Ejercicios Anteriores	951,192,399.42	951,192,399.42
Resultados De Ejercicios Anteriores	951,192,399.42	951,192,399.42
Utilidades	1,137,145,267.22	1,137,145,267.22
Perdidas	-185,952,867.80	-185,952,867.80
Resultados Del Ejercicio	239,077,681.45	227,908,723.82
Resultados Del Ejercicio	239,077,681.45	227,908,723.82
Resultados Del Ejercicio	239,077,681.45	227,908,723.82
Utilidades	240,018,132.11	228,850,194.48
Perdidas	-941,470.66	-941,470.66
Total PATRIMONIO:	5,380,838,604.62	5,369,669,666.99
Total PASIVO Y PATRIMONIO:	5,887,745,656.62	5,877,998,539.99

CUENTAS CONTINGENTES

Acreedoras Por Contra	50,000,000.00	50,000,000.00
Acreedoras Por Contra (Db)	50,000,000.00	50,000,000.00
Acreedoras Por Contra (Db)	50,000,000.00	50,000,000.00
Acreedoras Por Contra (Db)	50,000,000.00	50,000,000.00
Total CUENTAS CONTINGENTES:	50,000,000.00	50,000,000.00

Acreedoras	50,000,000.00	50,000,000.00
Otras Contingencias Acreedoras	50,000,000.00	50,000,000.00
Total CUENTAS CONTINGENTES:	50,000,000.00	50,000,000.00

CUENTAS DE ORDEN

Deudoras	4,939,400,000.00	4,926,375,000.00

Acreedoras	28,951,928.00	30,768,395.00

SOCIEDAD FIDUCIARIA DE DESARROLLO AGROPECUARIO
40049 - CONSORCIO REMANENTES TELECOM-CALARCA
Balance General
Al 30 de Noviembre de 2017 y 31 de Octubre de 2017

(Valores Expresados en Pesos)

Bienes Y Valores Entregados En Custodia	2,500,000,000.00	2,500,000,000.00	Otras	28,961,926.00	30,768,295.00
Bienes Y Valores Entregados Encustodia	2,500,000,000.00	2,500,000,000.00	Otras Cuentas De Orden Acreedoras	28,961,926.00	30,768,295.00
Bienes Y Valores Entregados En Custodia	2,500,000,000.00	2,500,000,000.00	Otras Cuentas De Orden Acreedoras	28,961,926.00	30,768,295.00
Inversiones Negociables En Títulos De Deuda	2,439,400,000.00	2,426,375,000.00	Deudoras Por Contra	4,939,400,000.00	4,926,375,000.00
Garantizados Por La Nacion	2,439,400,000.00	2,426,375,000.00	Deudoras Por Contra (Cr)	4,939,400,000.00	4,926,375,000.00
Acreedoras Por Contra	28,961,926.00	30,768,295.00	Deudoras Por Contra	4,939,400,000.00	4,926,375,000.00
Acreedoras Por Contra (Dr)	28,961,926.00	30,768,295.00			
Acreedoras Por Contra	28,961,926.00	30,768,295.00			
Total CUENTAS DE ORDEN DEUDORAS:	4,939,400,000.00	4,926,375,000.00	Total CUENTAS DE ORDEN ACREEDORAS:	28,961,926.00	30,768,295.00

DENNIS FABIAN BEJARANO RODRIGUEZ
REPRESENTANTE LEGAL

HILDA TIRAN CALVACHE
APODERADA GENERAL -PAR TELECOM

LUZ STELLA GOMEZ RINCON
CONTADOR PUBLICO
T.P. 69895-T

ANA PATRICIA TORRES SEGURA
CONTADORA PUBLICA UNIDAD DE GESTION
T.P 14194-T

SOCIEDAD FIDUCIARIA DE DESARROLLO AGROPECUARIO
40050 - CONSORCIO REMANENTES TELECOM-CARTAGENA
Balance General

Al 30 de Noviembre de 2017 y 31 de Octubre de 2017

(Valores Expresados en Pesos)

ACTIVO	Noviembre-2017	Octubre-2017
Inversiones	38,567,819,431.63	38,315,826,258.55
Inversiones Negociables En Títulos De Deuda	32,383,131,000.00	32,146,602,590.00
Títulos De Deuda Pública Emitidos O Garantizados Por La Nación	*32,383,131,000.00*	*32,146,602,590.00*
Inversiones Negociables En Títulos Participativos	6,184,470,431.63	6,169,224,758.55
Participación En Carteras Colectivas	*6,134,180,873.20*	*6,118,137,028.03*
Participación En Carteras Colectivas A Plazo	*50,282,557.83*	*50,087,729.62*
Cuentas Por Cobrar	3,108,413,393.85	3,108,413,393.85
Diversas	3,108,413,393.85	3,108,413,393.85
Diversas	3,108,413,393.85	3,108,413,393.85
Otras	3,108,413,393.85	3,108,413,393.85
Total ACTIVO:	41,676,023,824.88	41,424,241,652.40

PASIVO	Noviembre-2017	Octubre-2017
Cuentas Por Pagar	843,703,160.00	834,590,880.00
Comisiones Y Honorarios	20,862,954.00	10,431,477.00
Comisiones De Administración	20,862,954.00	10,431,477.00
Comisiones De Administración	*20,862,954.00*	*10,431,477.00*
Proveedores	2,096,714.00	3,195,981.00
Proveedores	2,096,714.00	3,195,981.00
Nacionales	*2,096,714.00*	*3,195,981.00*
Retenciones En La Fuente	291,000.00	400,900.00
Honorarios	*257,000.00*	*328,000.00*
Otros Ingresos Tributarios	34,000.00	71,900.00
Retención De Industria Y Comercio	*34,000.00*	*71,900.00*
Diversas	820,532,522.06	820,532,522.06
Otras	820,532,522.06	820,532,522.06
Diversas	*820,532,522.06*	*820,532,522.06*
Pasivos Estimados Y Provisiones	5,861,274,651.88	5,861,274,651.88
Diversos	5,861,274,651.88	5,861,274,651.88
Diversos	5,861,274,651.88	5,861,274,651.88
Otros Pasivos Estimados	*5,861,274,651.88*	*5,861,274,651.88*
Total PASIVO:	6,705,867,341.94	6,695,835,531.94

PATRIMONIO	Noviembre-2017	Octubre-2017
Acreedores Fiduciarios	52,001,268,109.88	52,001,268,109.88
Aportes En Dinero	52,001,268,109.88	52,001,268,109.88
Aportes En Dinero	52,001,268,109.88	52,001,268,109.88
Aportes En Dinero	*54,652,070,005.26*	*54,652,070,005.26*
Restitución De Aportes	*-2,651,803,895.38*	*-2,651,803,895.38*
Resultados De Ejercicios Anteriores	-19,051,823,675.72	-19,051,823,675.72
Resultados De Ejercicios Anteriores	-19,051,823,675.72	-19,051,823,675.72
Resultados De Ejercicios Anteriores	-19,051,823,675.72	-19,051,823,675.72
Utilidades	*5,773,751,794.72*	*5,773,751,794.72*
Pérdidas	*-24,825,575,470.44*	*-24,825,575,470.44*
Resultados Del Ejercicio	2,021,523,548.78	1,778,963,686.30
Resultados Del Ejercicio	2,021,523,548.78	1,778,963,686.30
Resultados Del Ejercicio	2,021,523,548.78	1,778,963,686.30
Utilidades	*2,021,523,548.78*	*1,778,963,686.30*
Total PATRIMONIO:	34,970,985,582.94	34,728,406,120.46
Total PASIVO Y PATRIMONIO:	41,676,023,824.88	41,424,241,652.40

CUENTAS CONTINGENTES		
Acreedoras Por Contra	6,863,261,930.64	6,863,261,930.64
Acreedoras Por Contra (Db)	6,863,261,930.64	6,863,261,930.64
Acreedoras Por Contra (Db)	6,863,261,930.64	6,863,261,930.64
Acreedoras Por Contra (Db)	*6,863,261,930.64*	*6,863,261,930.64*
Deudoras	1,678,699,281.15	1,678,699,281.15
Otras Contingencias Deudoras	1,678,699,281.15	1,678,699,281.15
Procesos A Favor - Civiles	*1,461,470,344.86*	*1,461,470,344.86*
Procesos A Favor - Laborales	*170,005,997.79*	*170,005,997.79*
Procesos A Favor - Administrativos	*47,213,938.50*	*47,213,938.50*
Total CUENTAS CONTINGENTES:	6,863,261,930.64	6,863,261,930.64

Acreedoras	6,863,261,930.64	6,863,261,930.64
Otras Contingencias Acreedoras	*6,863,261,930.64*	*6,863,261,930.64*
Deudoras Por Contra	1,678,699,281.15	1,678,699,281.15
Deudoras Por Contra	*1,678,699,281.15*	*1,678,699,281.15*
Total CUENTAS CONTINGENTES:	6,863,261,930.64	6,863,261,930.64

SOCIEDAD FIDUCIARIA DE DESARROLLO AGROPECUARIO
40050 - CONSORCIO REMANENTES TELECOM-CARTAGENA
Balance General

Al 30 de Noviembre de 2017 y 31 de Octubre de 2017

(Valores Expresados en Pesos)

CUENTAS DE ORDEN					
Deudoras	65,933,131,000.00	65,696,603,500.00	Acreedoras	73,964,227.00	87,282,994.00
Bienes Y Valores Entregados En Custodia	33,550,000,000.00	33,550,000,000.00	Otras	73,964,227.00	87,282,994.00
Bienes Y Valores Entregados Encustodia	33,550,000,000.00	33,550,000,000.00	Otras Cuentas De Orden Acreedoras	73,964,227.00	87,282,994.00
Bienes Y Valores Entregados En Custodia	*33,550,000,000.00*	*33,550,000,000.00*	*Otras Cuentas De Orden Acreedoras*	*73,964,227.00*	*87,282,994.00*
Inversiones Negociables En Titulos De Deuda	32,383,131,000.00	32,146,603,500.00	Deudoras Por Contra	65,933,131,000.00	65,696,603,500.00
Garantizadas Por La Nacion	*32,383,131,000.00*	*32,146,603,500.00*	Deudoras Por Contra (Dr)	65,933,131,000.00	65,696,603,500.00
Acreedoras Por Contra	73,964,227.00	87,282,994.00	*Deudoras Por Contra*	*65,933,131,000.00*	*65,696,603,500.00*
Acreedoras Por Contra (Dr)	73,964,227.00	87,282,994.00			
Acreedoras Por Contra	*73,964,227.00*	*87,282,994.00*			
Total CUENTAS DE ORDEN DEUDORAS:	65,933,131,000.00	65,696,603,500.00	Total CUENTAS DE ORDEN ACREEDORAS:	73,964,227.00	87,282,994.00

DENNIS FABIAN BEJARANO RODRIGUEZ
REPRESENTANTE LEGAL

HILDA TIRAN CALVACHE
APODERADA GENERAL -PAR TELECOM

LUZ STELLA GOMEZ RINCON
CONTADOR PUBLICO
T.P. 69855-T

ANA PATRICIA TORRES SEGURA
CONTADORA PUBLICA UNIDAD DE GESTION
T.P 14194-T

SOCIEDAD FIDUCIARIA DE DESARROLLO AGROPECUARIO
40051 - CONSORCIO REMANENTES TELECOM-HUILA
Balance General
Al 30 de Noviembre de 2017 y 31 de Octubre de 2017

(Valores Expresados en Pesos)

ACTIVO	Noviembre-2017	Octubre-2017
Disponible	1,756.00	1,756.00
Bancos Y Otras Entidades Financieras	1,756.00	1,756.00
Bancos	1,756.00	1,756.00
Cuenta De Ahorro	*1,756.00*	*1,756.00*
Inversiones	20,859,638,642.13	20,751,774,327.52
Inversiones Negociables En Titulos De Deuda	14,070,596,520.00	14,969,539,530.00
Titulos De Deuda Publica Emitidos O Garantizados Por La Nacion	*14,070,596,520.00*	*14,969,539,530.00*
Inversiones Negociables En Titulos Participativos	11,873,102,919.18	11,826,895,574.73
Participacion En Carteras Colectivas	*5,810,662,187.52*	*5,789,146,647.86*
Participacion En Carteras Colectivas A Plazo	*6,062,432,731.66*	*6,037,749,026.87*
Inversiones Disponibles Para La Venta En Titulos Participativos	15,339,202.95	15,339,202.95
Acciones De Baja Y Minima Liquidez Bursatil O Sin Cotizacion En Bolsa	*15,339,202.95*	*15,339,202.95*
Cuentas Por Cobrar	12,104,329,529.35	12,104,329,529.35
Diversas	12,104,329,529.35	12,104,329,529.35
Diversas	12,104,329,529.35	12,104,329,529.35
Otras	*12,104,329,529.35*	*12,104,329,529.35*
Otros Activos	62,438,283.92	62,438,283.92
Valorizaciones	62,438,283.92	62,438,283.92
Inversiones Disponibles Para La Venta En Titulos Participativos De Baja O Minima Burs. O Sin Cot En	62,438,283.92	62,438,283.92
Inversiones Disponibles Para La Venta En Titulos Participativos De Baja O Minima Burs. O Sin Cot En	*62,438,283.92*	*62,438,283.92*
Total ACTIVO:	39,025,868,211.40	38,918,543,898.95

PASIVO	Noviembre-2017	Octubre-2017
Cuentas Por Pagar	1,022,124,169.90	1,011,850,541.90
Comisiones Y Honorarios	21,188,888.00	10,594,343.00
Comisiones De Administracion	21,188,888.00	10,594,343.00
Comisiones De Administracion	*21,188,888.00*	*10,594,343.00*
Proveedores	940,493.00	940,598.00
Proveedores	940,493.00	940,598.00
Nacionales	*940,493.00*	*940,598.00*
Retencion En La Fuente	95,000.00	121,600.00
Honorarios	*87,000.00*	*97,600.00*
Otros Ingresos Tributarios	8,000.00	24,000.00
Retencion De Industria Y Comercio Ica	*8,000.00*	*24,000.00*
Diversas	1,000,000,000.00	1,000,000,000.00
Otras	1,000,000,000.00	1,000,000,000.00
Diversas	*1,000,000,000.00*	*1,000,000,000.00*
Pasivos Estimados Y Provisiones	1,645,569,826.00	1,645,569,826.00
Diversas	1,645,569,826.00	1,645,569,826.00
Diversas	1,645,569,826.00	1,645,569,826.00
Otros Pasivos Estimados	*1,645,569,826.00*	*1,645,569,826.00*
Total PASIVO:	2,667,693,995.90	2,657,420,367.90
PATRIMONIO		
Acreedores Fiduciarios	25,518,347,941.21	25,518,347,941.21
Aportes En Dinero	25,501,008,738.26	25,501,008,738.26
Aportes En Dinero	25,501,008,738.26	25,501,008,738.26
Aportes En Dinero	*26,211,008,738.26*	*26,211,008,738.26*
Restitucion De Aportes	*-710,000,000.00*	*-710,000,000.00*
Aportes En Especie	15,339,202.95	15,339,202.95
Aportes En Especie	15,339,202.95	15,339,202.95
Otros Bienes	*15,339,202.95*	*15,339,202.95*
Superavit O Deficit	62,438,283.92	62,438,283.92
Valorizaciones	62,438,283.92	62,438,283.92
Inv Disponibles Para La Venta En Tit Participativos De Baja O Minima Burs O Sin Cotizacion En Bolsa	62,438,283.92	62,438,283.92
Inv Disponibles Para La Venta En Tit Participativos De Baja O Minima Burs O Sin Cotizacion En Bolsa	*62,438,283.92*	*62,438,283.92*
Resultados De Ejercicios Anteriores	9,522,950,706.88	9,522,950,706.88
Resultados De Ejercicios Anteriores	9,522,950,706.88	9,522,950,706.88
Resultados De Ejercicios Anteriores	9,522,950,706.88	9,522,950,706.88
Utilidades	*7,893,619,435.07*	*7,893,619,435.07*
Perdidas	*1,629,331,271.81*	*1,629,331,271.81*
Resultados Del Ejercicio	1,258,377,294.39	1,159,580,597.94
Resultados Del Ejercicio	1,258,377,294.39	1,159,580,597.94
Resultados Del Ejercicio	1,258,377,294.39	1,159,580,597.94
Utilidades	*1,283,278,695.97*	*1,185,481,389.57*
Perdidas	*-26,900,791.58*	*-26,900,791.58*
Total PATRIMONIO:	36,358,114,216.40	36,261,317,529.95
Total PASIVO Y PATRIMONIO:	39,025,808,211.40	38,918,543,898.95

CUENTAS CONTINGENTES		
Acreedores Por Contra	2,135,689,030.00	2,135,689,030.00
Acreedores	2,135,689,030.00	2,135,689,030.00

69

SOCIEDAD FIDUCIARIA DE DESARROLLO AGROPECUARIO
40051 - CONSORCIO REMANENTES TELECOM-HUILA
Balance General
Al 30 de Noviembre de 2017 y 31 de Octubre de 2017

(Valores Expresados en Pesos)

Acreedoras Por Contra (Db)	2,135,689,030.00	2,135,689,030.00	Otras Contingencias Acreedoras	2,135,689,030.00	2,135,689,030.00
Acreedoras Por Contra (Db)	2,135,689,030.00	2,135,689,030.00	Deudoras Por Contra	569,010,000.00	569,010,000.00
Acreedoras Por Contra (Db)	2,135,689,030.00	2,135,689,030.00	Deudoras Por Contra	569,010,000.00	569,010,000.00
Deudoras	569,010,000.00	569,010,000.00			
Otras Contingencias Deudoras	569,010,000.00	569,010,000.00			
Procesos A Favor - Administrativos	569,010,000.00	569,010,000.00			
Total CUENTAS CONTINGENTES:	2,135,689,030.00	2,135,689,030.00	**Total CUENTAS CONTINGENTES:**	2,135,689,030.00	2,135,689,030.00

CUENTAS DE ORDEN					
Deudoras	29,987,996,520.00	29,926,539,550.00	Acreedoras	134,174,754.00	145,704,580.00
Bienes Y Valores Entregados En Custodia	15,017,000,000.00	15,017,000,000.00	Otras	134,174,754.00	145,704,580.00
Bienes Y Valores Entregados Encustodia	15,017,000,000.00	15,017,000,000.00	Otras Cuentas De Orden Acreedoras	134,174,754.00	145,704,580.00
Bienes Y Valores Entregados En Custodia	15,017,000,000.00	15,017,000,000.00	Otras Cuentas De Orden Acreedoras	134,174,754.00	145,704,580.00
Inversiones Negociables En Titulos De Deuda	14,970,996,520.00	14,909,539,550.00	Deudoras Por Contra	29,987,996,520.00	29,926,539,550.00
Gravámenes Por La Nacion	14,970,996,520.00	14,909,539,550.00	Deudoras Por Contra (Cr)	29,987,996,520.00	29,926,539,550.00
Acreedoras Por Contra	134,174,754.00	145,704,580.00	Deudoras Por Contra	29,987,996,520.00	29,926,539,550.00
Acreedoras Por Contra (Db)	134,174,754.00	145,704,580.00			
Acreedoras Por Contra	134,174,754.00	145,704,580.00			
Total CUENTAS DE ORDEN DEUDORAS:	29,987,996,520.00	29,926,539,550.00	**Total CUENTAS DE ORDEN ACREEDORAS:**	134,174,754.00	145,704,580.00

DENNIS FABIAN BEJARANO RODRIGUEZ
REPRESENTANTE LEGAL

HILDA TIRAN CALVACHE
APODERADA GENERAL -PAR TELECOM

LUZ STELLA GOMEZ RINCON
CONTADOR PUBLICO
T.P. 66895-T

ANA PATRICIA TORRES SEGURA
CONTADORA PUBLICA UNIDAD DE GESTION
T.P 14194-T

SOCIEDAD FIDUCIARIA DE DESARROLLO AGROPECUARIO
40038 - CONSORCIO REMANENTES TELECOM
Estado de Resultados

Al 30 de Noviembre de 2017 y 31 de Octubre de 2017

(Valores Expresados en Pesos)

	Acumulado a Noviembre-2017	Acumulado a Octubre-2017
INGRESOS		
Operacionales	324,847,273.00	295,346,985.01
Intereses	128,703.03	128,183.39
Utilidad En Valoracion De Inversiones Negociables En Titulos Participativos	79,890.93	79,173.22
Otros Ingresos Operacionales	324,638,779.09	295,143,628.00
No Operacionales	3,565,279,004.43	3,318,440,622.10
Recuperaciones	2,878,360,787.04	2,778,571,787.04
Otros Ingresos No Operacionales	686,928,217.39	540,875,035.06
Total Ingresos:	3,890,126,278.39	3,611,793,787.11
GASTOS		
Operacionales	20,889,327,786.62	19,443,309,269.35
Comisiones	1,949,561,611.89	1,681,517,012.09
Honorarios	2,489,238,473.00	2,391,093,713.00
Impuestos	126,674,765.03	128,656,703.52
Arrendamientos	151,211,621.09	133,016,967.00
Seguros	22,862,792.09	22,862,792.60
Mantenimiento Y Reparaciones	49,808,992.00	35,067,700.00
Provisiones	7,334,811,096.73	7,227,717,117.48
Depreciaciones	10,360,328.09	9,647,933.00
Otros Gastos Operacionales	7,879,797,068.97	7,854,818,394.35
No Operacionales	415,268,329.69	415,268,329.09
Perdida En Vta De Propiedades Y Equipo	1,525,000.00	1,525,000.09
Multas Y Sanciones, Litigios Y Demandas	198,581,976.96	198,581,976.06
Diversos	215,101,352.73	215,101,352.73
Total Gastos:	21,304,336,110.31	19,856,517,520.94
UTILIDAD O (PERDIDA) DEL EJERCICIO		
Ganancias Y Perdidas	-17,414,409,832.92	-16,246,723,751.33
Total Utilidad o (Perdida):	-17,414,409,832.92	-16,246,723,751.33

DENNIS FABIAN BEJARANO RODRIGUEZ
REPRESENTANTE LEGAL

HILDA TIRAN CALVACHE
APODERADA GENERAL -PAR TELECOM

LUZ STELLA GÓMEZ RINCÓN
CONTADOR PUBLICO
T.P. 69895-T

ANA PATRICIA TORRES SEGURA
CONTADORA PUBLICA UNIDAD DE GESTION
T.P 14194-T

SOCIEDAD FIDUCIARIA DE DESARROLLO AGROPECUARIO
40039 - CONSORCIO REMANENTES TELECOM - CAQUETA
Estado de Resultados
Al 30 de Noviembre de 2017 y 31 de Octubre de 2017

(Valores Expresados en Pesos)

	Acumulado a Noviembre-2017	Acumulado a Octubre-2017
INGRESOS		
Operacionales	535,468,733.67	487,714,303.10
Utilidad En Valoracion De Inversiones Negociables En Titulos De Deuda	532,230,860.00	471,849,160.00
Utilidad En Valoracion De Inversiones Negociables En Titulos Participativos	17,238,473.67	15,865,043.10
Otros Ingresos Operacionales	400.00	100.00
No Operacionales	29,340,285.50	29,340,285.50
Recuperaciones	29,340,285.50	29,340,285.50
Total Ingresos:	564,807,019.17	517,054,588.60
GASTOS		
Operacionales	30,050,644.31	37,039,674.93
Comisiones	14,104,382.48	12,824,656.46
Honorarios	5,274,953.00	20,492,302.00
Impuestos	90,174.83	58,841.47
Arrendamientos	667,880.00	667,880.00
Otros Gastos Operacionales	10,013,254.00	2,960,201.00
Total Gastos:	30,050,644.31	37,039,674.93
UTILIDAD O (PERDIDA) DEL EJERCICIO		
Ganancias Y Perdidas	529,756,374.86	480,014,913.67
Total Utilidad o (Perdida):	529,756,374.86	480,014,913.67

DENNIS FABIAN BEJARANO RODRIGUEZ
REPRESENTANTE LEGAL

HILDA TIRAN CALVACHE
APODERADA GENERAL -PAR TELECOM

LUZ STELLA GOMEZ RINCON
CONTADOR PUBLICO
T.P. 69895-T

ANA PATRICIA TORRES SEGURA
CONTADORA PUBLICA UNIDAD DE GESTION
T.P 14194-T

SOCIEDAD FIDUCIARIA DE DESARROLLO AGROPECUARIO
40040 - CONSORCIO REMANENTES TELECOM-MAICAO
Estado de Resultados

Al 30 de Noviembre de 2017 y 31 de Octubre de 2017

(Valores Expresados en Pesos)

	Acumulado a Noviembre-2017	Acumulado a Octubre-2017
INGRESOS		
Operacionales	42,353,197.30	40,433,757.20
Utilidad En Valoracion De Inversiones Negociables En Titulos Participativos	42,353,197.30	40,433,757.20
Total Ingresos:	42,353,197.30	40,433,757.20
GASTOS		
Operacionales	27,041,884.05	25,757,510.69
Comisiones	9,114,644.00	8,286,040.00
Honorarios	3,480,700.00	13,380,231.00
Impuestos	1,903,008.05	1,601,258.69
Arrendamientos	432,441.00	432,441.00
Otros Gastos Operacionales	12,200,271.00	1,877,520.00
Total Gastos:	27,041,884.05	25,757,510.69
UTILIDAD O (PERDIDA) DEL EJERCICIO		
Ganancias Y Perdidas	15,312,043.25	14,676,246.51
Total Utilidad o (Perdida):	15,312,043.25	14,676,246.51

DENNIS FABIAN BEJARANO RODRIGUEZ
REPRESENTANTE LEGAL

HILDA TIRAN CALVACHE
APODERADA GENERAL -PAR TELECOM

LUZ STELLA GOMEZ RINCON
CONTADOR PUBLICO
T.P. 69695-T

ANA PATRICIA TORRES SEGURA
CONTADORA PUBLICA UNIDAD DE GESTION
T.P 14194-T

SOCIEDAD FIDUCIARIA DE DESARROLLO AGROPECUARIO
40041 - CONSORCIO REMANENTES TELECOM-NARIÑO
Estado de Resultados

Al 30 de Noviembre de 2017 y 31 de Octubre de 2017

(Valores Expresados en Pesos)

	Acumulado a Noviembre-2017	Acumulado a Octubre-2017
INGRESOS		
Operacionales	456,457,758.96	375,529,351.76
Utilidad En Valoracion De Inversiones Negociables En Titulos De Deuda	287,747,580.00	287,747,580.00
Utilidad En Valoracion De Inversiones Negociables En Titulos Participativos	168,749,312.96	170,781,185.76
Otros Ingresos Operacionales	888.00	686.00
No Operacionales	0.00	0.00
Otros Ingresos No Operacionales	0.00	0.00
Total Ingresos:	456,457,758.96	375,529,351.76
GASTOS		
Operacionales	151,372,598.04	144,987,438.41
Comisiones	47,591,300.00	43,228,751.00
Honorarios	15,409,700.00	87,153,508.00
Impuestos	22,875,957.04	22,871,228.41
Arrendamientos	2,268,897.00	2,255,897.00
Otros Gastos Operacionales	63,277,976.00	9,478,597.00
Total Gastos:	151,372,598.04	144,987,438.41
UTILIDAD O (PERDIDA) DEL EJERCICIO		
Ganancias Y Perdidas	305,124,756.92	233,541,912.35
Total Utilidad o (Perdida):	305,124,756.92	233,541,912.35

DENNIS FABIAN BEJARANO RODRIGUEZ
REPRESENTANTE LEGAL

HILDA TIRAN CALVACHE
APODERADA GENERAL -PAR TELECOM

LUZ STELLA GÓMEZ RINCÓN
CONTADOR PUBLICO
T.P. 69895-T

ANA PATRICIA TORRES SEGURA
CONTADORA PUBLICA UNIDAD DE GESTION
T.P 14194-T

SOCIEDAD FIDUCIARIA DE DESARROLLO AGROPECUARIO
40042 - CONSORCIO REMANENTES TELECOM-TULUA
Estado de Resultados

Al 30 de Noviembre de 2017 y 31 de Octubre de 2017

(Valores Expresados en Pesos)

	Acumulado a Noviembre-2017	Acumulado a Octubre-2017
INGRESOS	20,011,752.73	18,506,014.16
Operacionales	20,011,752.73	18,506,014.16
Utilidad En Valoracion De Inversiones Negociables En Titulos Participativos	20,011,752.73	18,506,014.16
Total Ingresos:	20,011,752.73	18,506,014.16
GASTOS	202,417,505.84	192,733,563.39
Operacionales	51,677,310.00	74,252,100.00
Comisiones	10,607,141.00	100,564,914.00
Honorarios	425,393.84	421,057.39
Impuestos	3,875,146.00	3,875,146.00
Arrendamientos	105,832,515.00	13,620,446.00
Otros Gastos Operacionales	202,417,505.84	192,733,563.39
Total Gastos:		
UTILIDAD O (PERDIDA) DEL EJERCICIO	-182,405,753.11	-174,227,549.23
Ganancias Y Perdidas	-182,405,753.11	-174,227,549.23
Total Utilidad o (Perdida):		

DENNIS FABIAN BEJARANO RODRIGUEZ
REPRESENTANTE LEGAL

HILDA TIRAN CALVACHE
APODERADA GENERAL -PAR TELECOM

LUZ STELLA GOMEZ RINCON
CONTADOR PUBLICO
T.P. 89895-T

ANA PATRICIA TORRES SEGURA
CONTADORA PUBLICA UNIDAD DE GESTION
T.P 14194-T

SOCIEDAD FIDUCIARIA DE DESARROLLO AGROPECUARIO
40043 - CONSORCIO REMANENTES TELECOM-BUENAVENTUR
Estado de Resultados

Al 30 de Noviembre de 2017 y 31 de Octubre de 2017

(Valores Expresados en Pesos)

	Acumulado a Noviembre-2017	Acumulado a Octubre-2017
INGRESOS		
Operacionales	297,919,675.59	329,538,208.25
Utilidad En Valoracion De Inversiones Negociables En Titulos De Deuda	70,671,560.00	65,074,360.00
Utilidad En Valoracion De Inversiones Negociables En Titulos Participativos	227,248,115.59	264,463,848.25
Total Ingresos:	297,919,675.59	329,538,208.25
GASTOS		
Operacionales	21,414,074.16	20,188,935.88
Comisiones	8,846,233.00	8,314,073.00
Honorarios	4,420,041.00	11,723,890.00
Impuestos	83,266.16	81,269.88
Arrendamientos	329,135.00	329,135.00
Otros Gastos Operacionales	8,686,397.00	1,770,388.00
Total Gastos:	21,414,074.16	20,188,935.88
UTILIDAD O (PERDIDA) DEL EJERCICIO		
Ganancias Y Perdidas	336,505,601.43	309,349,272.39
Total Utilidad o (Perdida):	336,505,601.43	309,349,272.39

DENNIS FABIAN BEJARANO RODRIGUEZ
REPRESENTANTE LEGAL

HILDA TIRAN CALVACHE
APODERADA GENERAL -PAR TELECOM

LUZ STELLA GÓMEZ RINCÓN
CONTADOR PUBLICO
T.P. 69895-T

ANA PATRICIA TORRES SEGURA
CONTADORA PUBLICA UNIDAD DE GESTION
T.P 14194-T

SOCIEDAD FIDUCIARIA DE DESARROLLO AGROPECUARIO
40044 - CONSORCIO REMANENTES TELECOM-SANTA ROSA
Estado de Resultados

Al 30 de Noviembre de 2017 y 31 de Octubre de 2017

(Valores Expresados en Pesos)

	Acumulado a Noviembre-2017	Acumulado a Octubre-2017
INGRESOS		
Operacionales	184,731,213.88	166,677,519.53
Utilidad En Valoracion De Inversiones Negociables En Titulos De Deuda	175,751,500.00	158,819,000.00
Utilidad En Valoracion De Inversiones Negociables En Titulos Participativos	8,979,413.88	7,858,219.53
Otros Ingresos Operacionales	300.00	300.00
Total Ingresos:	184,731,213.88	166,677,519.53
GASTOS		
Operacionales	39,225,058.40	37,234,107.84
Comisiones	14,097,491.14	13,972,508.14
Honorarios	4,144,764.00	20,109,342.00
Impuestos	217,358.26	215,565.50
Arrendamientos	698,710.00	698,710.00
Otros Gastos Operacionales	19,268,746.00	3,839,983.00
Total Gastos:	39,225,058.40	37,234,107.84
UTILIDAD O (PERDIDA) DEL EJERCICIO		
Ganancias Y Perdidas	145,506,154.48	129,443,411.69
Total Utilidad o (Perdida):	145,506,154.48	129,443,411.69

DENNIS FABIAN BEJARANO RODRIGUEZ
REPRESENTANTE LEGAL

HILDA TIRAN CALVACHE
APODERADA GENERAL -PAR TELECOM

LUZ STELLA GOMEZ RINCON
CONTADOR PUBLICO
T.P. 69895-T

ANA PATRICIA TORRES SEGURA
CONTADORA PUBLICA UNIDAD DE GESTION
T.P 14194-T

SOCIEDAD FIDUCIARIA DE DESARROLLO AGROPECUARIO
40045 - CONSORCIO REMANENTES TELECOM-TOLIMA
Estado de Resultados

Al 30 de Noviembre de 2017 y 31 de Octubre de 2017

(Valores Expresados en Pesos)

	Acumulado a Noviembre-2017	Acumulado a Octubre-2017
INGRESOS		
Operacionales	675,531,238.24	617,784,484.66
Utilidad En Valoracion De Inversiones Negociables En Titulos De Deuda	424,970,300.00	383,971,800.00
Utilidad En Valoracion De Inversiones Negociables En Titulos Participativos	250,760,259.24	233,812,005.66
Otros Ingresos Operacionales	679.00	679.00
No Operacionales	12,500,000.00	12,500,000.00
Recuperaciones	12,500,000.00	12,500,000.00
Total Ingresos:	688,031,238.24	630,284,484.66
GASTOS		
Operacionales	327,156,773.74	312,123,227.66
Comisiones	132,614,259.66	120,642,709.66
Honorarios	14,970,118.00	169,179,561.00
Impuestos	6,342,704.08	6,335,062.74
Arrendamientos	6,195,905.00	6,195,905.00
Otros Gastos Operacionales	168,935,782.00	19,570,565.00
Total Gastos:	327,156,773.74	312,123,227.66
UTILIDAD O (PERDIDA) DEL EJERCICIO		
Ganancias Y Perdidas	360,874,464.50	318,161,257.00
Total Utilidad o (Perdida):	360,874,464.50	318,161,257.00

DENNIS FABIAN BEJARANO RODRIGUEZ
REPRESENTANTE LEGAL

HILDA TIRAN CALVACHE
APODERADA GENERAL -PAR TELECOM

LUZ STELLA GOMEZ RINCON
CONTADOR PUBLICO
T.P. 69695-T

ANA PATRICIA TORRES SEGURA
CONTADORA PUBLICA UNIDAD DE GESTION
T.P 14194-T

SOCIEDAD FIDUCIARIA DE DESARROLLO AGROPECUARIO
40046 - CONSORCIO REMANENTES TELECOM-VALLEDUPAR
Estado de Resultados

Al 30 de Noviembre de 2017 y 31 de Octubre de 2017

(Valores Expresados en Pesos)

	Acumulado a Noviembre-2017	Acumulado a Octubre-2017
INGRESOS	54,163,604.77	52,591,127.07
Operacionales	54,160,464.77	52,587,987.07
Utilidad En Valoracion De Inversiones Negociables En Titulos Participativos	3,140.00	3,140.00
Otros Ingresos Operacionales		
Total Ingresos:	54,163,604.77	52,591,127.07
GASTOS	91,685,485.52	87,732,933.80
Operacionales	32,129,106.00	29,208,285.00
Comisiones	5,050,014.00	40,317,323.00
Honorarios	3,574,374.62	3,572,067.80
Impuestos	1,524,353.00	1,524,353.00
Arrendamientos	7,587,225.00	7,587,225.00
Provisiones	41,839,811.00	5,543,685.00
Otros Gastos Operacionales		
Total Gastos:	91,685,485.52	87,732,933.80
UTILIDAD O (PERDIDA) DEL EJERCICIO	-37,521,880.85	-35,141,806.73
Ganancias Y Perdidas		
Total Utilidad o (Perdida):	-37,521,880.85	-35,141,806.73

DENNIS FABIAN BEJARANO RODRIGUEZ
REPRESENTANTE LEGAL

HILDA TIRAN CALVACHE
APODERADA GENERAL -PAR TELECOM

LUZ STELLA GÓMEZ RINCÓN
CONTADOR PUBLICO
T.P. 69895-T

ANA PATRICIA TORRES SEGURA
CONTADORA PUBLICA UNIDAD DE GESTION
T.P 14194-T

SOCIEDAD FIDUCIARIA DE DESARROLLO AGROPECUARIO
40047 - CONSORCIO REMANENTES TELECOM-SANTA MARTA
Estado de Resultados

Al 30 de Noviembre de 2017 y 31 de Octubre de 2017

(Valores Expresados en Pesos)

	Acumulado a Noviembre-2017	Acumulado a Octubre-2017
INGRESOS	72,235,336.44	69,995,652.48
Operacionales	72,235,336.44	69,995,652.48
Utilidad En Valoracion De Inversiones Negociables En Titulos Participativos	54,753,500.00	30,900,000.00
No Operacionales	54,753,500.00	30,900,000.00
Recuperaciones		
Total Ingresos:	126,988,836.44	100,895,652.48
GASTOS	249,424,050.45	245,816,637.82
Operacionales	25,217,170.00	22,934,700.00
Comisiones	9,077,743.00	36,334,589.00
Honorarios	5,121,870.45	5,118,081.82
Impuestos	1,196,418.00	1,196,418.00
Arrendamientos	175,002,609.00	175,000,000.00
Provisiones	33,810,849.00	5,242,849.00
Otros Gastos Operacionales		
Total Gastos:	249,424,050.45	245,816,637.82
UTILIDAD O (PERDIDA) DEL EJERCICIO	-122,435,214.01	-144,920,985.34
Ganancias Y Perdidas		
Total Utilidad o (Perdida):	-122,435,214.01	-144,920,985.34

DENNIS FABIAN BEJARANO RODRIGUEZ
REPRESENTANTE LEGAL

HILDA TIRAN CALVACHE
APODERADA GENERAL -PAR TELECOM

LUZ STELLA GOMEZ RINCON
CONTADOR PUBLICO
T.P. 69995-T

ANA PATRICIA TORRES SEGURA
CONTADORA PUBLICA UNIDAD DE GESTION
T.P 14194-T

SOCIEDAD FIDUCIARIA DE DESARROLLO AGROPECUARIO
40048 - CONSORCIO REMANENTES TELECOM-ARMENIA
Estado de Resultados

Al 30 de Noviembre de 2017 y 31 de Octubre de 2017

(Valores Expresados en Pesos)

	Acumulado a Noviembre-2017	Acumulado a Octubre-2017
INGRESOS		
Operacionales	413,636,997.03	377,716,436.70
Intereses	1.00	1.00
Utilidad En Valoracion De Inversiones Negociables En Titulos De Deuda	366,731,434.00	333,183,504.00
Utilidad En Valoracion De Inversiones Negociables En Titulos Participativos	44,903,275.43	44,531,548.19
Otros Ingresos Operacionales	1,486.00	1,286.00
No Operacionales	162,500,000.00	162,500,000.00
Recuperaciones	162,500,000.00	162,500,000.00
Total Ingresos:	576,136,997.03	540,216,436.70
GASTOS		
Operacionales	272,869,831.52	259,891,315.86
Comisiones	108,078,417.25	96,254,859.25
Honorarios	13,825,302.00	132,858,968.00
Impuestos	5,544,337.27	5,539,112.91
Arrendamientos	5,126,821.00	5,126,821.00
Otros Gastos Operacionales	140,135,054.00	18,123,357.00
Total Gastos:	272,869,831.52	259,891,315.86
UTILIDAD O (PERDIDA) DEL EJERCICIO		
Ganancias Y Perdidas	303,326,165.51	280,315,223.93
Total Utilidad o (Perdida):	303,326,165.51	280,315,223.93

DENNIS FABIAN BEJARANO RODRIGUEZ
REPRESENTANTE LEGAL

HILDA TIRAN CALVACHE
APODERADA GENERAL -PAR TELECOM

LUZ STELLA GOMEZ RINCON
CONTADOR PUBLICO
T.P. 69695-T

ANA PATRICIA TORRES SEGURA
CONTADORA PUBLICA UNIDAD DE GESTION
T.P 14194-T

SOCIEDAD FIDUCIARIA DE DESARROLLO AGROPECUARIO
40049 - CONSORCIO REMANENTES TELECOM-CALARCA
Estado de Resultados

Al 30 de Noviembre de 2017 y 31 de Octubre de 2017

(Valores Expresados en Pesos)

	Acumulado a Noviembre-2017	Acumulado a Octubre-2017
INGRESOS		
Operacionales	365,874,991.81	358,107,811.82
Intereses	1.68	1.68
Utilidad En Valoracion De Inversiones Negociables En Titulos De Deuda	228,177,740.00	215,153,740.00
Utilidad En Valoracion De Inversiones Negociables En Titulos Participativos	87,694,864.21	53,015,069.42
Otros Ingresos Operacionales	2,286.00	0.00
Total Ingresos:	365,874,991.81	358,107,811.32
GASTOS		
Operacionales	46,797,330.36	40,359,087.29
Comisiones	14,017,526.07	12,738,595.26
Honorarios	3,329,369.00	10,526,519.60
Impuestos	12,458,495.89	5,731,028.84
Arrendamientos	664,277.00	664,277.00
Otros Gastos Operacionales	16,426,660.00	2,598,267.00
Total Gastos:	46,797,330.36	40,359,087.29
UTILIDAD O (PERDIDA) DEL EJERCICIO		
Ganancias Y Perdidas	319,077,661.45	327,908,723.82
Total Utilidad o (Perdida):	319,077,661.45	327,908,723.82

DENNIS FABIAN BEJARANO RODRIGUEZ
REPRESENTANTE LEGAL

HILDA TIRAN CALVACHE
APODERADA GENERAL -PAR TELECOM

LUZ STELLA GOMEZ RINCON
CONTADOR PUBLICO
T.P. 69895-T

ANA PATRICIA TORRES SEGURA
CONTADORA PUBLICA UNIDAD DE GESTION
T.P 14194-T

SOCIEDAD FIDUCIARIA DE DESARROLLO AGROPECUARIO
40050 - CONSORCIO REMANENTES TELECOM-CARTAGENA
Estado de Resultados

Al 30 de Noviembre de 2017 y 31 de Octubre de 2017

(Valores Expresados en Pesos)

	Acumulado a Noviembre-2017	Acumulado a Octubre-2017
INGRESOS		
Operacionales	2,269,085,898.17	2,006,467,306.74
Utilidad En Valoracion De Inversiones Negociables En Titulos De Deuda	1,929,951,840.00	1,693,424,340.00
Utilidad En Valoracion De Inversiones Negociables En Titulos Participativos	339,133,748.17	315,043,666.74
Otros Ingresos Operacionales	300.00	300.00
No Operacionales	47,555,559.50	47,555,559.50
Recuperaciones	47,555,559.50	47,555,559.50
Total Ingresos:	2,316,641,457.67	2,054,022,866.24
GASTOS		
Operacionales	283,591,496.89	270,542,579.94
Comisiones	99,017,280.14	89,928,781.00
Honorarios	41,072,236.60	149,578,424.00
Impuestos	4,474,116.75	4,436,911.94
Arrendamientos	4,693,179.00	4,693,179.00
Otros Gastos Operacionales	133,834,884.00	21,903,284.00
No Operacionales	11,126,402.00	6,518,600.00
Multas Y Sanciones, Litigios Y Demandas	11,126,400.00	6,518,600.00
Total Gastos:	295,117,898.89	277,059,179.94
UTILIDAD O (PERDIDA) DEL EJERCICIO		
[illegible]ios Y Perdidas	2,021,523,548.78	1,776,963,686.30
Total Utilidad o (Perdida):	2,021,523,548.78	1,776,963,686.30

DENNIS FABIAN BEJARANO RODRIGUEZ
REPRESENTANTE LEGAL

HILDA TIRAN CALVACHE
APODERADA GENERAL -PAR TELECOM

LUZ STELLA GOMEZ RINCON
CONTADOR PUBLICO
T.P. 69895-T

ANA PATRICIA TORRES SEGURA
CONTADORA PUBLICA UNIDAD DE GESTION
T.P 14194-T

SOCIEDAD FIDUCIARIA DE DESARROLLO AGROPECUARIO
40051 - CONSORCIO REMANENTES TELECOM-HUILA
Estado de Resultados

Al 30 de Noviembre de 2017 y 31 de Octubre de 2017

(Valores Expresados en Pesos)

	Acumulado a Noviembre-2017	Acumulado a Octubre-2017
INGRESOS		
Operacionales	1,500,740,143.39	1,392,404,245.70
Utilidad En Valoracion De Inversiones Negociables En Titulos De Deuda	889,424,966.00	828,367,986.00
Utilidad En Valoracion De Inversiones Negociables En Titulos Participativos	611,314,777.39	564,036,853.70
Otros Ingresos Operacionales	400.00	400.00
Total Ingresos:	1,500,740,143.39	1,392,404,245.70
GASTOS		
Operacionales	244,362,859.00	232,823,651.76
Comisiones	100,479,365.00	91,341,559.00
Honorarios	8,005,112.00	120,029,407.00
Impuestos	504,594.00	600,294.76
Arrendamientos	4,768,454.00	4,768,454.00
Otros Gastos Operacionales	129,547,364.00	16,185,937.00
Total Gastos:	244,362,859.00	232,823,651.76
UTILIDAD O (PERDIDA) DEL EJERCICIO		
Ganancias Y Perdidas	1,256,377,284.39	1,159,580,587.94
Total Utilidad o (Perdida):	1,256,377,284.39	1,159,580,587.94

DENNIS FABIAN BEJARANO RODRIGUEZ
REPRESENTANTE LEGAL

HILDA TIRAN CALVACHE
APODERADA GENERAL -PAR TELECOM

LUZ STELLA GOMEZ RINCON
CONTADOR PUBLICO
T.P. 69895-T

ANA PATRICIA TORRES SEGURA
CONTADORA PUBLICA UNIDAD DE GESTION
T.P 14194-T

SOCIEDAD FIDUCIARIA DE DESARROLLO AGROPECUARIO

41392 - P.A. REMANENTES PAR - TELECOM

Estado de Resultados

Al 30 de Noviembre de 2017 y 31 de Octubre de 2017

(Valores Expresados en Pesos)

	Acumulado a Noviembre-2017	Acumulado a Octubre-2017
INGRESOS		
Operacionales	7,147,194,716.94	6,503,673,159.07
Intereses	126,706.23	129,165.59
Utilidad En Valoracion De Inversiones Negociables En Titulos De Deuda	4,817,556,769.00	4,387,690,560.00
Utilidad En Valoracion De Inversiones Negociables En Titulos Participativos	2,004,860,602.71	1,891,003,942.48
Otros Ingresos Operacionales	324,649,647.00	395,156,521.00
No Operacionales	3,871,928,349.43	3,593,242,667.10
Recuperaciones	3,283,000,132.04	3,058,367,633.04
Otros Ingresos No Operacionales	588,928,217.39	540,875,035.06
Total Ingresos:	11,019,123,065.37	10,103,115,858.17
GASTOS		
Operacionales	22,886,076,856.00	21,369,449,875.35
Comisiones	2,835,315,091.41	2,305,036,589.97
Honorarios	3,636,675,325.00	3,341,231,510.00
Impuestos	188,362,369.69	183,538,733.03
Arrendamientos	183,036,441.00	165,441,587.00
Seguros	22,882,792.00	22,882,792.00
Mantenimiento Y Reparaciones	48,008,002.00	36,067,700.00
Provisiones	7,517,378,321.73	7,410,294,342.48
Depreciaciones	10,360,325.00	9,647,033.00
Otros Gastos Operacionales	8,772,479,271.87	7,376,336,722.35
No Operacionales	426,334,729.69	421,734,529.69
Perdida En Vta De Propiedades Y Equipo	1,529,000.00	1,525,600.00
Multas Y Sanciones, Litigios Y Demandas	309,769,376.80	305,098,579.88
Diversos	218,101,362.73	218,101,362.73
Total Gastos:	33,312,413,885.69	21,772,174,805.54
UTILIDAD O (PERDIDA) DEL EJERCICIO		
Ganancias Y Perdidas	-12,293,290,820.32	-11,669,058,948.37
Total Utilidad o (Perdida):	-12,293,290,820.32	-11,669,058,948.37

DENNIS FABIAN BEJARANO RODRIGUEZ
REPRESENTANTE LEGAL

HILDA TIRAN CALVACHE
APODERADA GENERAL -PAR TELECOM

LUZ STELLA GÓMEZ RINCÓN
CONTADOR PUBLICO
T.P. 69895-T

ANA PATRICIA TORRES SEGURA
CONTADORA PUBLICA UNIDAD DE GESTION
T.P 14194-T

PATRIMONIO AUTONOMO DE REMANENTES (PAR)
UNIDAD FINANCIERA - AREA PRESUPUESTO Y TESORERIA
INFORME DE EJECUCION PRESUPUESTAL DE INGRESOS A NOVIEMBRE 2017

Ingresos					
Ingresos	Total Presupuesto ene - dic 2017 ($)	Ejecución Presupuestal/Noviembre			
		Octubre ($)	Noviembre ($)	Eje. a Nov ($)	Eje. a Nov (%)
1.Disponibilidad Inicial	122,877,727,610	-	-	122,877,727,610	100%
2. Otros Ingresos Corrientes	21,704,874,681	1,698,151,562	36,298,670	1,734,450,232	8%
a. Venta de Inmuebles/Muebles	21,229,224,109	1,152,202,063	17,337,906	1,169,539,969	6%
b. Arrendamiento Inmuebles	120,734,371	112,015,797	12,019,634	124,035,431	103%
c. Recuperación remanentes embargos	32,410,601	8,616,982	-	8,616,982	27%
d. otros Ingresos	322,505,600	425,316,720	6,941,130	432,257,850	134%
3. Ingresos de Capital	2,553,047,520	2,078,657,109	153,857,201	2,232,514,310	87%
a. Rendimientos Financieros	2,553,047,520	2,078,657,109	153,857,201	2,232,514,310	87%
Total Ingresos (1+2+3+4):	147,135,649,811	3,776,808,671	190,155,871	126,844,692,152	86%
		-	-	-	

AURA LILIANA PINZON BAEZ
Coordinadora Financiera y Administrativa

Elaboró:
Alejandro Martínez Segura

PATRIMONIO AUTONOMO DE REMANENTES (PAR)
UNIDAD FINANCIERA - AREA PRESUPUESTO Y TESORERIA
INFORME DE EJECUCION PRESUPUESTAL DE GASTOS A NOVIEMBRE DE 2017

Gastos Heredados							
Gastos Heredados (1)	Presupuesto enero - diciembre 2017 ($)	Eje a Oct ($)	Nov ($)	Eje a Nov ($)	Eje a Oct (%)	Pagos Acumulados a Noviembre ($)	(%)
Pensiones (PPA)	451,113,820	356,292,630	32,888,730	389,181,360	86%	389,181,360	100%
Sentencias y Conciliaciones	3,523,361,664	167,770,012	-	167,770,012	5%	167,770,012	100%
Plan Complementario de Salud-Tutelas	1,247,672,244	1,247,672,244	-	1,247,672,244	100%	1,137,521,154	91%
Contraloria General de la Republica	28,008,392	28,008,392	-	28,008,392	100%	28,008,392	100%
Gastos Heredados	**5,250,156,120**	**1,799,743,278**	**32,888,730**	**1,832,632,008**	**35%**	**1,722,480,918**	**94%**

Gastos Generales							
Gastos Generales (2)	Presupuesto enero - diciembre 2017 ($)	Eje a Oct ($)	Nov ($)	Eje a Nov ($)	Eje a Oct (%)	Pagos Acumulados a Noviembre ($)	(%)
Inmuebles Muebles	**1,173,880,274**	**974,462,333**	**26,216,824**	**1,000,679,157**	**85%**	**888,843,424**	**89%**
Seguros	117,991,631	25,659,621	-	25,659,621	22%	25,659,621	100%
Seguridad y vigilancia	387,775,928	387,775,928	-	387,775,928	100%	355,410,623	92%
Servicios Públicos	103,200,000	79,349,384	7,283,285	86,632,669	84%	86,632,669	100%
Telefono	49,200,000	40,609,930	4,328,220	44,938,150	91%	44,938,150	100%
Notariado y registro	77,344,780	37,344,780	12,000,000	49,344,780	64%	32,927,225	67%
Impuestos	126,529,200	126,529,200	-	126,529,200	100%	126,529,200	100%
Servicio de Aseo	52,800,000	52,800,000	-	52,800,000	100%	28,157,157	53%
Arrendamientos	186,407,460	186,407,460	-	186,407,460	100%	165,231,999	89%
Impresos y publicaciones	5,000,000	4,376,000	-	4,376,000	88%	4,376,000	100%
Mantenimiento equipos	4,011,100	-	4,011,100	4,011,100	100%	2,000,000	0%
Mantenimiento de inmuebles	90,000,000	54,186,760	850,000	55,036,760	61%	41,885,730	76%
Otros Gastos Generales	22,819,975	20,033,200	2,072,439	22,105,639	97%	20,033,200	91%
Administrativos	**514,546,580**	**392,965,839**	**70,382,848**	**463,348,687**	**90%**	**338,788,998**	**73%**
Correspondencia	74,085,859	74,085,859	-	74,085,859	100%	39,082,716	53%
Viaticos y gastos de viaje	193,224,640	124,489,635	55,276,760	179,766,395	93%	134,392,267	75%
Papelería y utiles de oficina	15,000,000	15,000,000	-	15,000,000	100%	14,973,216	100%
Cajas Menores	24,000,000	18,004,992	-	18,004,992	75%	18,004,992	100%
Adquisición de software	6,151,290	6,151,290	-	6,151,290	100%	6,151,290	100%
Servicio de Impresion y Fotocopiado	65,000,000	50,000,000	15,000,000	65,000,000	100%	46,873,874	72%
Compra de Equipo	17,184,790	17,184,790	-	17,184,790	100%	17,184,790	100%
Gastos Financieros	120,000,000	88,049,272	106,088	88,155,360	73%	62,125,831	70%
Gastos Generales	**1,688,526,854**	**1,367,428,172**	**96,599,672**	**1,464,027,844**	**87%**	**1,227,632,422**	**84%**

Gastos de Servicios Personales Indirectos							
Gastos de Servicios Personales Indirectos (3)	Presupuesto enero - diciembre 2017 ($)	Eje a Oct ($)	Nov ($)	Eje a Nov ($)	Eje a Oct (%)	Pagos Acumulados a Noviembre ($)	(%)
Honorarios	2,976,219,169	2,946,948,359	- 922,575	2,946,025,784	99%	2,182,175,055	74%
Representación Judicial	1,220,701,205	1,220,701,204	- 25,413,429	1,195,287,775	98%	808,102,643	68%
Asesoría Judicial y Otros	1,221,318,522	1,200,969,522	20,349,000	1,221,318,522	100%	984,674,995	81%
Asesoría Tributaria	22,126,500	22,126,500	-	22,126,500	100%	18,438,750	83%
Otros Honorarios	512,072,942	503,151,133	4,141,854	507,292,987	99%	370,758,667	73%
Remuneración Servicios Técnicos	9,478,222,791	9,452,816,861	-	9,452,816,861	100%	7,514,633,066	79%
Empresa de Servicios Temporales	5,521,721,476	5,521,721,476	-	5,521,721,476	100%	4,982,668,501	90%
Soporte Informatica	8,318,100	8,318,100	-	8,318,100	100%	8,318,100	100%
Avalúos y Peritazgos	5,000,000	4,487,717	-	4,487,717	90%	987,717	22%
Gestión Documental	1,166,384,610	1,141,602,544	-	1,141,602,544	98%	606,670,538	53%
Inventario de Procesos Judiciales	63,998,352	63,998,352	-	63,998,352	100%	18,837,105	29%
Administración PAR	2,627,375,072	2,627,375,072	-	2,627,375,072	100%	1,826,392,145	70%
Otros Servicios Técnicos	85,425,181	85,313,600	-	85,313,600	100%	70,758,960	83%
Gastos de Servicios Personales Indirectos	12,454,441,960	12,399,765,220	- 922,575	12,398,842,645	100%	9,696,808,121	78%
Total Presupuesto Gastos (1+2+3)	19,393,124,934	15,566,936,670	128,565,827	15,695,502,497	81%	12,646,921,461	81%

Provisiones							
Provisiones (4)	Presupuesto enero - diciembre 2017 ($)	Eje a Oct ($)	Nov ($)	Eje a Nov ($)	Eje a Oct (%)	Pagos Acumulados a Noviembre ($)	(%)
Provisiones para custodia y consulta de	10,177,881,053	-	-	-	0%	-	0%
Provision Contingencias litigiosas	33,072,475,923	6,516,600	4,609,800	11,126,400	0%	11,126,400	100%
Provision Otras Contingencias	78,270,239,421	-	-	-	0%	-	0%
Provisiones	121,520,596,397	6,516,600	4,609,800	11,126,400	0%	11,126,400	0%

Cuentas por pagar 2016 y Reservas presupuestales 2016 y anteriores							
CX$ y Reservas (5)	Presupuesto enero - diciembre 2017 ($)	Eje a Oct ($)	Nov ($)	Eje a Nov ($)	Eje a Oct (%)	Pagos Acumulados a Noviembre ($)	(%)
Cuentas por pagar 2016	2,502,500,328	2,502,336,534	-	2,502,336,534	100%	874,414,811	35%
Reservas Presupuestales 2016	3,719,428,151	3,433,974,160	-	3,433,974,160	92%	1,218,678,169	35%
Total	6,221,928,480	5,936,310,695	-	5,936,310,696	95%	2,093,092,980	35%
Total Presupuesto + Provisiones (1+2+3+4+5)	147,135,649,811	21,509,763,965	133,175,627	21,642,939,592	15%	14,751,140,841	68%

AURA LILIANA PINZON BAEZ
Coordinadora Financiera y Administrativa

Elaboró:
Alejandro Martinez Segura

PATRIMONIO AUTONOMO DE REMANENTES TELECOM
830053630-9

CUENTAS POR PAGAR 2016 Y VIGENCIAS ANTERIORES
FECHA DE CORTE NOVIEMBRE 2017

ITEM	DESCRIPCION	BENEFICIARIO	VR REGISTRO	VR AJUS /LIBERACION	VR DEFINITIVA	DESCUENTOS	VR PAGADO	SALDO X PAGAR	OBSERVACIONES
1	Devolución de Aportes Extralegales - Caprecom	FDO APORTES EXTRALEGALES PENSION	1,593,305,300	-	1,593,305,300	-	24,269,135	1,569,036,166	PENDIENTE PAGO SEGÚN PRESENTACION DOCUMENTOS
2	Provisión Contingencias Litigiosas	CANO OSPINO CIELO ROSA	204,200	-	204,200	-	-	204,200	PENDIENTE DE PAGO
3	Provisión Contingencias Litigiosas	GIRALDO SILVIO ENRIQUE Y OTROS	58,680,571	-	58,680,571	-	-	58,680,571	PENDIENTE DE PAGO
TOTAL			2,502,336,534	-	2,502,336,534	58,063,600	839,694,511	1,627,920,937	

PATRIMONIO AUTONOMO DE REMANENTES TELECOM
830053630-9

RESERVAS PRESUPUESTALES 2016 Y VIGENCIAS ANTERIORES
FECHA DE CORTE NOVIEMBRE 2017

RUBRO	VALOR	VR AJUS/LIBERACION	VR DEFINITIVA	VR DESCUENTO	VR GIROS	SALDO	
Total Representación Judicial	1,577,422,380	265,453,150	77,910,879	7,409,800	59,446,613	1,234,058,351	-
Total Asesoría Judicial y Otros	321,289,528	20,000,000	56,640,190	6,096,800	50,543,390	244,649,338	-
Total Asesoría Tributaria	212,020,516	-	-	-	-	212,020,516	-
Total Gestión Documental	1,012,201,126	-	641,992,433	61,293,100	580,699,333	370,208,693	-
Total Otros	596,494,601	841	466,800,377	6,710,300	447,714,733	129,693,383	-
Total	**3,719,428,151**	**285,453,991**	**1,243,343,879**	**81,510,000**	**1,138,404,069**	**2,190,630,282**	
	-	-	-	-	-	-	

PATRIMONIO AUTONOMO DE REMANENTES TELECO
830053630-9

RESERVAS PRESUPUESTALES 2016 Y VIGENCIAS ANTERIORES / REPRESENTACION JUDICIAL
FECHA DE CORTE NOVIEMBRE 2017

ITEM	RUBRO	BENEFICIARIO	VALOR	VR AJUS/ LIBERACION	VR DEFINITIVA	VR DESCUENTO	VR GIROS	SALDO	OBSERVACIONES
1	0500-01302	ACOSTA ALVAREZ JORGE ELIECER	18,186,724	-	-	-	-	18,186,724	PENDIENTE ACTA DE LIQUIDACION CNT
2	0600-01302	ARIAS ARAGONES ANYA YURICO	29,244,699	-	-	-	-	29,244,699	PENDIENTE ACTA DE LIQUIDACION CNT
3	0600-01302	CALVO RAMOS AURA MABEL	6,235,015	-	-	-	-	6,235,015	CONTRATO VIGENTE Y EN EJECUCION
4	0600-01302	PEREZ MARQUEZ URIEL ANGEL	8,000,000	-	-	-	-	8,000,000	CONTRATO VIGENTE Y EN EJECUCION
5	0700-01302	ESCUDERO GIRALDO & ASOCIADOS S A S	6,420,802	-	6,145,183	618,000	-	275,619	CONTRATO VIGENTE Y EN EJECUCION
6	0700-01302	CORTES GUTIERREZ HERMANN	830,105,094	-	-	-	-	830,105,094	CONTRATO VIGENTE Y EN EJECUCION
7	0700-01302	DACOSTA HERRERA ABOGADOS S A S	205,711,674	-	-	-	-	205,711,674	CONTRATO VIGENTE Y EN EJECUCION
8	0700-01302	LINARES LOPEZ CARLOS EDUARDO	30,160,000	-	15,080,000	1,505,000	13,575,000	15,080,000	CONTRATO VIGENTE Y EN EJECUCION
9	0700-01302	OROZCO PARDO Y ASOCIADOS S A	2,449,082	-	-	-	-	2,449,082	CONTRATO VIGENTE Y EN EJECUCION
10	0700-01302	PEREZ RODRIGUEZ FRANCISCO JAVIER	36,334,286	-	-	-	-	36,334,286	CONTRATO VIGENTE Y EN EJECUCION
11	0700-01302	PEREZ RODRIGUEZ FRANCISCO JAVIER	8,794,914	-	-	-	-	8,794,914	CONTRATO VIGENTE Y EN EJECUCION
12	0700-01302	PEREZ RODRIGUEZ FRANCISCO JAVIER	9,239,360	-	-	-	-	9,239,360	CONTRATO VIGENTE Y EN EJECUCION
13	0700-01302	ESCUDERO GIRALDO & ASOCIADOS S A S	66,552,592	-	47,405,696	4,767,100	37,111,313	19,146,896	CONTRATO VIGENTE Y EN EJECUCION
14	0800-01302	ACOSTA ALVAREZ JORGE ELIECER	1,784,900	-	-	-	-	1,784,900	PENDIENTE ACTA DE LIQUIDACION CNT
15	0800-01302	AS JURIDICAS LTDA	13,917,522	-	-	-	-	13,917,522	CONTRATO VIGENTE Y EN EJECUCION
16	1000-01302	GALVIS C MARIA LILIANA	11,765,500	-	-	-	-	11,765,500	CONTRATO VIGENTE Y EN EJECUCION
17	1000-01302	GOMEZ VELEZ ALBA INES	1,500,000	-	-	-	-	1,500,000	CONTRATO VIGENTE Y EN EJECUCION
18	1000-01302	HURTADO C EDUARDO DE JESUS	1,144,500	-	-	-	-	1,144,500	CONTRATO VIGENTE Y EN EJECUCION
19	1000-01302	MATTA IBARRA ANA CRISTINA	3,080,000	-	-	-	-	3,080,000	CONTRATO VIGENTE Y EN EJECUCION

PATRIMONIO AUTONOMO DE REMANENTES TELECO

830053630-9

RESERVAS PRESUPUESTALES 2016 Y VIGENCIAS ANTERIORES / REPRESENTACION JUDICIAL
FECHA DE CORTE NOVIEMBRE 2017

ITEM	RUBRO	BENEFICIARIO	VALOR	VR AJUS/ LIBERACION	VR DEFINITIVA	VR DESCUENTO	VR GIROS	SALDO	OBSERVACIONES
20	1200-01302	NESTOR HERNANDO CORREA MOLINA	800,000	-	-	-	-	800,000	CONTRATO VIGENTE Y EN EJECUCION
21	1300-01302	BOHORQUEZ LOZANO JORGE	4,716,566	-	-	-	-	4,716,566	CONTRATO VIGENTE Y EN EJECUCION
22	1300-01302	LOZANO CASTRO ROSA HELENA	6,546,000	-	-	-	-	6,546,000	CONTRATO VIGENTE Y EN EJECUCION
TOTAL RESERVAS PRESUPUESTALES / REPRESENTACION JUDICIAL			1,577,422,380	265,453,150	77,910,879	7,409,800	59,446,613	1,234,058,351	

PATRIMONIO AUTONOMO DE REMANENTES TELECOM
830053630-9

RESERVAS PRESUPUESTALES 2016 Y VIGENCIAS ANTERIORES / ASESORIA JUDICIAL Y OTROS
FECHA DE CORTE NOVIEMBRE 2017

ITEM	RUBRO	BENEFICIARIO	VALOR	VR AJUS/LIBERACION	VR DEFINITIVA	VR DESCUENTO	VR GIROS	SALDO	OBSERVACIONES
1	0700-01303	PEREZ RODRIGUEZ FRANCISCO JAVIER	161,847,846	-	51,640,190	5,999,000	45,641,190	110,207,656	CONTRATO VIGENTE Y EN EJECUCION
2	0700-01303	JOJOA SANTACRUZ HERNAN GUILLERMO	14,719,425	-	-	-	-	14,719,425	PENDIENTE ACTA DE LIQUIDACION CNT
3	0700-01303	GOMEZ VASQUEZ JORGE HERNAN	64,900,958	20,000,000	-	-	-	44,900,958	CONTRATO VIGENTE Y EN EJECUCION
4	0700-01303	TOBAR & ROMERO ABOGADOS S.A.S	74,821,299	-	-	-	-	74,821,299	CONTRATO VIGENTE Y EN EJECUCION
TOTAL RESERVAS PRESUPUESTALES / ASESORIA JUDICIAL Y OTROS			321,289,528	20,000,000	56,640,190	6,096,800	50,543,390	244,649,338	

PATRIMONIO AUTONOMO DE REMANENTES TELECOM
830053630-9

RESERVAS PRESUPUESTALES 2016 Y VIGENCIAS ANTERIORES / ASESORIA TRIBUTARIA
FECHA DE CORTE NOVIEMBRE 2017

ITEM	RUBRO	BENEFICIARIO	VALOR	VR AJUS/LIBERACION	VR DEFINITIVA	VR DESCUENTO	VR GIROS	SALDO	OBSERVACIONES
1	0200-01304	OROZCO PARDO Y ASOCIADOS S A	81,369,882	-	-	-	-	81,369,882	CONTRATO VIGENTE Y EN EJECUCION
2	0400-01304	OROZCO PARDO Y ASOCIADOS S A	4,381,204	-	-	-	-	4,381,204	CONTRATO VIGENTE Y EN EJECUCION
3	0400-01304	QC INVERSIONES SAS ANTES QUIÑONES CRUZ LTDA	21,995,000	-	-	-	-	21,995,000	CONTRATO VIGENTE Y EN EJECUCION
4	0800-01304	OROZCO PARDO Y ASOCIADOS S A	104,274,430	-	-	-	-	104,274,430	CONTRATO VIGENTE Y EN EJECUCION
TOTAL RESERVAS PRESUPUESTALES / ASESORIA TRIBUTARIA			212,020,516	-	-	-	-	212,020,516	

PATRIMONIO AUTONOMO DE REMANENTES TELECOM
830053630-9

RESERVAS PRESUPUESTALES 2016 Y VIGENCIAS ANTERIORES / GESTION DOCUMENTAL
FECHA DE CORTE NOVIEMBRE 2017

ITEM	RUBRO	BENEFICIARIO	VALOR	VR AJUS/LIBERACION	VR DEFINITIVA	VR DESCUENTO	VR GIROS	SALDO	OBSERVACIONES
1	0300-01313	ALMARCHIVOS INDUSTRIAL DE PAPELES LTDA	228,843	-	-	-	-	228,843	CONTRATO VIGENTE Y EN EJECUCION
2	0400-01313	ALMARCHIVOS INDUSTRIAL DE PAPELES LTDA	450,999	-	333,345	33,800	299,545	117,654	CONTRATO VIGENTE Y EN EJECUCION
3	0700-01313	ALMARCHIVOS INDUSTRIAL DE PAPELES LTDA	899,472,350	-	564,491,185	56,760,700	507,730,485	334,981,165	CONTRATO VIGENTE Y EN EJECUCION
4	0800-01313	ALMARCHIVOS INDUSTRIAL DE PAPELES LTDA	3,391,040	-	777,806	78,400	699,406	2,613,234	CONTRATO VIGENTE Y EN EJECUCION
5	0900-01313	ALMARCHIVOS INDUSTRIAL DE PAPELES LTDA	4,432,980	-	890,848	90,500	800,348	3,542,132	CONTRATO VIGENTE Y EN EJECUCION
6	1200-01313	ALMARCHIVOS INDUSTRIAL DE PAPELES LTDA	1,370,485	-	222,230	21,900	200,330	1,148,255	CONTRATO VIGENTE Y EN EJECUCION
7	1400-01313	ALMARCHIVOS INDUSTRIAL DE PAPELES LTDA	24,882,116	-	1,111,150	111,000	1,000,150	23,770,966	CONTRATO VIGENTE Y EN EJECUCION
8	1500-01313	ALMARCHIVOS INDUSTRIAL DE PAPELES LTDA	3,806,444	-	-	-	-	3,806,444	CONTRATO VIGENTE Y EN EJECUCION
TOTAL RESERVAS PRESUPUESTALES / GESTION DOCUMENTAL			1,012,201,126	-	641,992,433	61,293,100	580,699,333	370,208,693	

PATRIMONIO AUTONOMO DE REMANENTES TELECOM
830053630-9

RESERVAS PRESUPUESTALES 2016 Y VIGENCIAS ANTERIORES / OTROS
FECHA DE CORTE NOVIEMBRE 2017

ITEM	RUBRO	BENEFICIARIO	VALOR	VR AJUS/LIBERACION	VR DEFINITIVA	VR DESCUENTO	VR GIROS	SALDO	OBSERVACIONES
1	0700-0120109	CHACON PINTO ARIEL	2,852,710	-	1,291,560	53,500	1,238,060	1,561,150	CONTRATO VIGENTE Y EN EJECUCION
2	0700-0120109	JH HOYOS & ASOCIADOS S A S	13,285,203	-	1,953,822	-	1,953,822	11,331,381	CONTRATO VIGENTE Y EN EJECUCION
3	0700-0120202	AVIATUR S A	88,035,980	-	87,235,128	-	74,859,784	800,853	CONTRATO VIGENTE Y EN EJECUCION
4	0700-01301	FERREIRA & ZUÑIGA ABOGADOS S A S	116,000,000	-	-	-	-	116,000,000	PENDIENTE ACTA DE LIQUIDACION CNT
TOTAL RESERVAS PRESUPUESTALES / OTROS			596,494,601	841	466,800,377	6,710,300	447,714,733	129,693,383	

 130

Fiduagraria

FONDO DE INVERSION COLECTIVA ABIERTO FIC 600

NIT: 900684319

ESTADO DE CUENTA No. 8916

OFICINA	
PRINCIPAL	P.A. REMANENTES TELECALARCA
ENCARGO FIDUCIARIO No.	CI 16 6 66 P 29
900133	BOGOTÁ, D.C. (BOGOTÁ D.C.) JURIDICA
MES	TIPO PARTICIPACIÓN
Noviembre de 2017	

SALDO INICIAL			CONSOLIDADO DEL MES	
PESOS	UNIDADES	VALOR UNIDAD	CONSIGNACIONES	RETIROS
1,537,048,932.69	130,461.114075	11,781.663399		-1,186,594,405.16

RENDIMIENTO BRUTO	COMISION	RETEFUENTE	RENDIMIENTO NETO
4,417,993.80	1.50% E.A.	0.00	4,417,993.80

NUEVO SALDO				
PESOS	UNIDADES	VALOR UNIDAD	CANJE	SALDO FINAL
354,872,521.33	30,005.052718	11,827.092079	0.00	354,872,521.33

RENTABILIDAD DEL FONDO		
NETA DEL MES	PARTICIPACIÓN	
04.794%	0.0743%	

COMPOSICIÓN DEL PORTAFOLIO

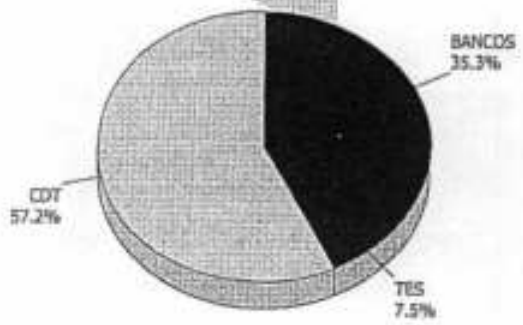

131

MOVIMIENTO				
FECHA	DESCRIPCIÓN	NÚMERO OPER.	PESOS	UNIDADES
03-11-2017	RETIRO ENCARGO	555308	-55,000.00	-4.668362
03-11-2017	CONTRIBUCION ESPECIAL	555309	-220.00	-0.018665
03-11-2017	RETIRO ENCARGO	555310	-250,526.00	-21.255365
03-11-2017	CONTRIBUCION ESPECIAL	555311	-1,002.10	-0.085021
03-11-2017	RETIRO ENCARGO	555312	-883,281.00	-74.940167
03-11-2017	CONTRIBUCION ESPECIAL	555313	-3,533.12	-0.299760
03-11-2017	RETIRO ENCARGO	555314	-1,029,999.00	-87.368156
03-11-2017	CONTRIBUCION ESPECIAL	555315	-4,120.00	-0.349553
03-11-2017	RETIRO ENCARGO	555316	-3,286,219.00	-278.812520
03-11-2017	CONTRIBUCION ESPECIAL	555317	-13,144.88	-1.115250
03-11-2017	RETIRO ENCARGO	555318	-352,835.00	-29.935563
03-11-2017	CONTRIBUCION ESPECIAL	555319	-1,411.34	-0.119742
03-11-2017	RETIRO ENCARGO	555320	-1,070,612.00	-90.833882
03-11-2017	CONTRIBUCION ESPECIAL	555321	-4,282.45	-0.363336
03-11-2017	RETIRO ENCARGO	555322	-1,556,330.00	-132.043631
03-11-2017	CONTRIBUCION ESPECIAL	555323	-6,225.32	-0.528175
03-11-2017	RETIRO ENCARGO	555324	-1,556,330.00	-132.043631
03-11-2017	CONTRIBUCION ESPECIAL	555325	-6,225.32	-0.528175
03-11-2017	RETIRO ENCARGO	555326	-1,556,330.00	-132.043631
03-11-2017	CONTRIBUCION ESPECIAL	555327	-6,225.32	-0.528175
03-11-2017	RETIRO ENCARGO	555328	-1,556,330.00	-132.043631
03-11-2017	CONTRIBUCION ESPECIAL	555329	-6,225.32	-0.528175
03-11-2017	RETIRO ENCARGO	555330	-2,097,000.00	-177.915670
03-11-2017	CONTRIBUCION ESPECIAL	555331	-8,388.00	-0.711663
03-11-2017	RETIRO ENCARGO	555332	-3,448,550.00	-292.585162
03-11-2017	CONTRIBUCION ESPECIAL	555333	-13,794.20	-1.170341
03-11-2017	RETIRO ENCARGO	555334	-3,450,550.00	-292.754847
03-11-2017	CONTRIBUCION ESPECIAL	555335	-13,802.20	-1.171019
03-11-2017	RETIRO ENCARGO	555336	-4,120,854.00	-349.625417
03-11-2017	CONTRIBUCION ESPECIAL	555337	-16,483.42	-1.398502
03-11-2017	RETIRO ENCARGO	555338	-4,664,955.00	-395.788552

VIGILADO SUPERINTENDENCIA FINANCIERA DE COLOMBIA

MOVIMIENTO				
FECHA	DESCRIPCIÓN	NÚMERO OPER.	PESOS	UNIDADES
03-11-2017	CONTRIBUCION ESPECIAL	555339	-18,659.82	-1.583154
03-11-2017	RETIRO ENCARGO	555340	-4,738,955.00	-402.066931
03-11-2017	CONTRIBUCION ESPECIAL	555341	-18,955.82	-1.606268
03-11-2017	RETIRO ENCARGO	555342	-446,571.00	-37.888402
03-11-2017	CONTRIBUCION ESPECIAL	555343	-1,786.28	-0.151553
08-11-2017	RETIRO ENCARGO	560595	-9,482,000.00	-804.060174
08-11-2017	CONTRIBUCION ESPECIAL	560596	-37,928.00	-3.216241
08-11-2017	RETIRO ENCARGO	560637	-40,000.00	-3.391943
08-11-2017	CONTRIBUCION ESPECIAL	560638	-160.00	-0.013568
08-11-2017	RETIRO ENCARGO	560643	-21,574,000.00	-1,829.444653
08-11-2017	CONTRIBUCION ESPECIAL	560644	-86,296.00	-7.317779
08-11-2017	RETIRO ENCARGO	560665	-10,000.00	-0.847986
08-11-2017	CONTRIBUCION ESPECIAL	560666	-40.00	-0.003392
08-11-2017	RETIRO ENCARGO	560671	-5,452,000.00	-462.321881
08-11-2017	CONTRIBUCION ESPECIAL	560672	-21,808.00	-1.849288
09-11-2017	RETIRO ENCARGO	561462	-4,711,955.00	-399.549945
09-11-2017	CONTRIBUCION ESPECIAL	561463	-18,847.82	-1.598200
09-11-2017	RETIRO ENCARGO	561464	-5,768,000.00	-489.097218
09-11-2017	CONTRIBUCION ESPECIAL	561465	-23,072.00	-1.956389
09-11-2017	RETIRO ENCARGO	561466	-8,679,494.00	-735.977179
09-11-2017	CONTRIBUCION ESPECIAL	561467	-34,717.98	-2.943909
09-11-2017	RETIRO ENCARGO	561468	-13,575,000.00	-1,151.091319
09-11-2017	CONTRIBUCION ESPECIAL	561469	-54,300.00	-4.604366
09-11-2017	RETIRO ENCARGO	561470	-3,450,550.00	-292.569182
09-11-2017	CONTRIBUCION ESPECIAL	561471	-13,802.20	-1.170357
09-11-2017	RETIRO ENCARGO	561472	-4,025,641.00	-341.353990
09-11-2017	CONTRIBUCION ESPECIAL	561473	-16,102.56	-1.365416
09-11-2017	RETIRO ENCARGO	561474	-4,952,053.00	-419.909040
09-11-2017	CONTRIBUCION ESPECIAL	561475	-19,808.21	-1.679636
09-11-2017	RETIRO ENCARGO	561476	-6,967,183.00	-590.781869
09-11-2017	CONTRIBUCION ESPECIAL	561477	-27,868.73	-2.363127

VIGILADO SUPERINTENDENCIA FINANCIERA DE COLOMBIA

133

MOVIMIENTO				
FECHA	DESCRIPCIÓN	NÚMERO OPER.	PESOS	UNIDADES
09-11-2017	RETIRO ENCARGO	561478	-1,459,010.00	-123.716666
09-11-2017	CONTRIBUCION ESPECIAL	561479	-5,836.04	-0.494867
09-11-2017	RETIRO ENCARGO	561480	-1,000,000.00	-84.794941
09-11-2017	CONTRIBUCION ESPECIAL	561481	-4,000.00	-0.339180
09-11-2017	RETIRO ENCARGO	561482	-1,971,732.00	-167.192698
09-11-2017	CONTRIBUCION ESPECIAL	561483	-7,886.93	-0.668772
09-11-2017	RETIRO ENCARGO	561484	-4,738,055.00	-401.839408
09-11-2017	CONTRIBUCION ESPECIAL	561485	-18,955.82	-1.607358
09-11-2017	RETIRO ENCARGO	561486	-4,898,053.00	-415.330113
09-11-2017	CONTRIBUCION ESPECIAL	561487	-19,592.21	-1.661320
09-11-2017	RETIRO ENCARGO	561488	-4,025,641.00	-341.353990
09-11-2017	CONTRIBUCION ESPECIAL	561489	-16,102.56	-1.365416
09-11-2017	RETIRO ENCARGO	561490	-5,798,113.00	-491.650648
09-11-2017	CONTRIBUCION ESPECIAL	561491	-23,192.45	-1.966602
09-11-2017	RETIRO ENCARGO	561492	-3,288,219.00	-278.654745
09-11-2017	CONTRIBUCION ESPECIAL	561493	-13,144.88	-1.114619
09-11-2017	RETIRO ENCARGO	561494	-3,288,219.00	-278.654745
09-11-2017	CONTRIBUCION ESPECIAL	561495	-13,144.88	-1.114619
09-11-2017	RETIRO ENCARGO	561496	-3,619,601.00	-306.923852
09-11-2017	CONTRIBUCION ESPECIAL	561497	-14,478.40	-1.227695
09-11-2017	RETIRO ENCARGO	561498	-521,005.00	-44.176588
09-11-2017	CONTRIBUCION ESPECIAL	561499	-2,084.02	-0.176714
09-11-2017	RETIRO ENCARGO	561500	-260,212.00	-22.064661
09-11-2017	CONTRIBUCION ESPECIAL	561501	-1,040.85	-0.088256
09-11-2017	RETIRO ENCARGO	561502	-260,212.00	-22.064661
09-11-2017	CONTRIBUCION ESPECIAL	561503	-1,040.85	-0.088256
09-11-2017	RETIRO ENCARGO	561504	-588,058.00	-49.864343
09-11-2017	CONTRIBUCION ESPECIAL	561505	-2,352.23	-0.199457
09-11-2017	RETIRO ENCARGO	561506	-352,835.00	-29.918623
09-11-2017	CONTRIBUCION ESPECIAL	561507	-1,411.34	-0.119674
14-11-2017	RETIRO ENCARGO	566232	-100,115.00	-8.484192

VIGILADO SUPERINTENDENCIA FINANCIERA DE COLOMBIA

MOVIMIENTO				
FECHA	DESCRIPCIÓN	NÚMERO OPER.	PESOS	UNIDADES
14-11-2017	CONTRIBUCION ESPECIAL	566233	-400.46	-0.033937
14-11-2017	RETIRO ENCARGO	566236	-58,415,896.00	-4,950.423519
14-11-2017	CONTRIBUCION ESPECIAL	566237	-233,663.58	-19.801694
14-11-2017	RETIRO ENCARGO	566250	-294,889.00	-24.990209
14-11-2017	CONTRIBUCION ESPECIAL	566251	-1,179.56	-0.099961
14-11-2017	RETIRO ENCARGO	566256	-50,885,549.00	-4,312.268334
14-11-2017	CONTRIBUCION ESPECIAL	566257	-203,542.20	-17.249074
16-11-2017	RETIRO ENCARGO	569423	-6,075,941.00	-514.786008
16-11-2017	CONTRIBUCION ESPECIAL	569424	-24,303.76	-2.059144
16-11-2017	RETIRO ENCARGO	569425	-1,827,975.00	-154.867283
16-11-2017	CONTRIBUCION ESPECIAL	569426	-7,311.50	-0.619469
16-11-2017	RETIRO ENCARGO	569427	-3,966,000.00	-336.020595
16-11-2017	CONTRIBUCION ESPECIAL	569428	-15,864.00	-1.344082
16-11-2017	RETIRO ENCARGO	569429	-6,179,541.00	-523.563551
16-11-2017	CONTRIBUCION ESPECIAL	569430	-24,718.16	-2.094254
16-11-2017	RETIRO ENCARGO	569431	-5,479,633.00	-464.283626
16-11-2017	CONTRIBUCION ESPECIAL	569432	-21,918.53	-1.857054
16-11-2017	RETIRO ENCARGO	569433	-7,586,090.00	-642.733009
16-11-2017	CONTRIBUCION ESPECIAL	569434	-30,344.32	-2.570932
16-11-2017	RETIRO ENCARGO	569435	-7,497,858.00	-635.258372
16-11-2017	CONTRIBUCION ESPECIAL	569436	-29,991.43	-2.541033
16-11-2017	RETIRO ENCARGO	569437	-3,286,219.00	-278.425936
16-11-2017	CONTRIBUCION ESPECIAL	569438	-13,144.88	-1.113704
16-11-2017	RETIRO ENCARGO	569439	-4,949,053.00	-419.310065
16-11-2017	CONTRIBUCION ESPECIAL	569440	-19,796.21	-1.677240
16-11-2017	RETIRO ENCARGO	569441	-6,038,000.00	-511.571445
16-11-2017	CONTRIBUCION ESPECIAL	569442	-24,152.00	-2.046286
16-11-2017	RETIRO ENCARGO	569443	-412,835.00	-34.977575
16-11-2017	CONTRIBUCION ESPECIAL	569444	-1,651.34	-0.139910
16-11-2017	RETIRO ENCARGO	569445	-428,571.00	-36.310812
16-11-2017	CONTRIBUCION ESPECIAL	569446	-1,714.28	-0.145243

VIGILADO SUPERINTENDENCIA FINANCIERA DE COLOMBIA

MOVIMIENTO				
FECHA	DESCRIPCIÓN	NÚMERO OPER.	PESOS	UNIDADES
16-11-2017	RETIRO ENCARGO	570064	-527,950.00	-53.203261
16-11-2017	CONTRIBUCION ESPECIAL	570065	-2,511.60	-0.212813
17-11-2017	RETIRO ENCARGO	571953	-1,070,612.00	-90.695697
17-11-2017	CONTRIBUCION ESPECIAL	571954	-4,282.45	-0.362783
17-11-2017	RETIRO ENCARGO	571955	-2,077,430.00	-175.987157
17-11-2017	CONTRIBUCION ESPECIAL	571956	-8,309.72	-0.703949
17-11-2017	RETIRO ENCARGO	571957	-17,476.00	-1.480460
17-11-2017	CONTRIBUCION ESPECIAL	571958	-69.90	-0.005922
17-11-2017	RETIRO ENCARGO	571959	-110,269.00	-9.341315
17-11-2017	CONTRIBUCION ESPECIAL	571960	-441.08	-0.037366
17-11-2017	RETIRO ENCARGO	571961	-32,365,305.00	-2,741.790587
17-11-2017	CONTRIBUCION ESPECIAL	571962	-129,461.22	-10.967162
17-11-2017	RETIRO ENCARGO	571963	-20,880,244.00	-1,768.846499
17-11-2017	CONTRIBUCION ESPECIAL	571964	-83,520.98	-7.075386
17-11-2017	RETIRO ENCARGO	571965	-4,993,053.00	-422.980896
17-11-2017	CONTRIBUCION ESPECIAL	571966	-19,972.21	-1.691923
17-11-2017	RETIRO ENCARGO	571967	-186,612.00	-15.808627
17-11-2017	CONTRIBUCION ESPECIAL	571968	-746.45	-0.063235
17-11-2017	RETIRO ENCARGO	571969	-377,326.00	-31.964750
17-11-2017	CONTRIBUCION ESPECIAL	571970	-1,509.30	-0.127859
17-11-2017	RETIRO ENCARGO	571971	-166,857.00	-14.135104
17-11-2017	CONTRIBUCION ESPECIAL	571972	-667.43	-0.056541
17-11-2017	RETIRO ENCARGO	571973	-274,526.00	-23.256163
17-11-2017	CONTRIBUCION ESPECIAL	571974	-1,098.10	-0.093024
17-11-2017	RETIRO ENCARGO	571975	-402,835.00	-34.125716
17-11-2017	CONTRIBUCION ESPECIAL	571976	-1,611.34	-0.136503
17-11-2017	RETIRO ENCARGO	571977	-402,835.00	-34.125716
17-11-2017	CONTRIBUCION ESPECIAL	571978	-1,611.34	-0.136503
17-11-2017	RETIRO ENCARGO	572018	-2,260,710.00	-191.513517
17-11-2017	CONTRIBUCION ESPECIAL	572019	-9,042.84	-0.766054
22-11-2017	RETIRO ENCARGO	577308	-25,883,087.00	-2,191.125974

VIGILADO SUPERINTENDENCIA FINANCIERA DE COLOMBIA

MOVIMIENTO				
FECHA	DESCRIPCIÓN	NÚMERO OPER.	PESOS	UNIDADES
22-11-2017	CONTRIBUCION ESPECIAL	577307	-103,532.35	-8.764504
22-11-2017	RETIRO ENCARGO	577314	-3,286,219.00	-278.194012
22-11-2017	CONTRIBUCION ESPECIAL	577315	-13,144.88	-1.112776
22-11-2017	RETIRO ENCARGO	577316	-3,286,219.00	-278.194012
22-11-2017	CONTRIBUCION ESPECIAL	577317	-13,144.88	-1.112776
22-11-2017	RETIRO ENCARGO	577318	-832,510.00	-70.475917
22-11-2017	CONTRIBUCION ESPECIAL	577319	-3,330.04	-0.281904
22-11-2017	RETIRO ENCARGO	577320	-4,862,053.00	-411.595626
22-11-2017	CONTRIBUCION ESPECIAL	577321	-19,448.21	-1.646383
22-11-2017	RETIRO ENCARGO	577322	-3,286,219.00	-278.194012
22-11-2017	CONTRIBUCION ESPECIAL	577323	-13,144.88	-1.112776
22-11-2017	RETIRO ENCARGO	577324	-6,035,541.00	-510.937146
22-11-2017	CONTRIBUCION ESPECIAL	577325	-24,142.16	-2.043748
22-11-2017	RETIRO ENCARGO	577326	-3,286,219.00	-278.194012
22-11-2017	CONTRIBUCION ESPECIAL	577327	-13,144.88	-1.112776
22-11-2017	RETIRO ENCARGO	577328	-1,971,732.00	-166.916458
22-11-2017	CONTRIBUCION ESPECIAL	577329	-7,886.93	-0.667666
22-11-2017	RETIRO ENCARGO	577330	-5,890,113.00	-498.625979
22-11-2017	CONTRIBUCION ESPECIAL	577331	-23,560.45	-1.994504
22-11-2017	RETIRO ENCARGO	577332	-4,738,955.00	-401.174999
22-11-2017	CONTRIBUCION ESPECIAL	577333	-18,955.82	-1.604700
22-11-2017	RETIRO ENCARGO	577334	-104,091,015.00	-8,811.797707
22-11-2017	CONTRIBUCION ESPECIAL	577335	-416,364.06	-35.247191
22-11-2017	RETIRO POR TRASLADO	577402	-6,130.84	-0.519005
22-11-2017	RETIRO ENCARGO	577900	-2,199,370.00	-186.187093
22-11-2017	CONTRIBUCION ESPECIAL	577901	-8,797.48	-0.744748
27-11-2017	RETIRO ENCARGO	583163	-24,386,680.00	-2,062.846301
27-11-2017	CONTRIBUCION ESPECIAL	583164	-97,546.72	-8.251381
27-11-2017	RETIRO ENCARGO	583165	-177,612.00	-15.024025
27-11-2017	CONTRIBUCION ESPECIAL	583166	-710.45	-0.060096
27-11-2017	RETIRO ENCARGO	583167	-384,835.00	-32.552815

VIGILADO SUPERINTENDENCIA FINANCIERA DE COLOMBIA

MOVIMIENTO				
FECHA	DESCRIPCIÓN	NÚMERO OPER.	PESOS	UNIDADES
27-11-2017	CONTRIBUCION ESPECIAL	583168	-1,539.34	-0.130211
27-11-2017	RETIRO ENCARGO	583169	-160,612.00	-13.586011
27-11-2017	CONTRIBUCION ESPECIAL	583170	-642.45	-0.054344
27-11-2017	RETIRO ENCARGO	583171	-127,812.00	-10.811492
27-11-2017	CONTRIBUCION ESPECIAL	583172	-511.25	-0.043246
27-11-2017	RETIRO ENCARGO	583173	-384,835.00	-32.552815
27-11-2017	CONTRIBUCION ESPECIAL	583174	-1,539.34	-0.130211
27-11-2017	RETIRO ENCARGO	583175	-4,025,641.00	-340.525017
27-11-2017	CONTRIBUCION ESPECIAL	583176	-16,102.56	-1.362100
27-11-2017	RETIRO ENCARGO	583177	-40,756,244.00	-3,447.530636
27-11-2017	CONTRIBUCION ESPECIAL	583178	-163,024.98	-13.790123
27-11-2017	RETIRO ENCARGO	583179	-5,619,880.00	-475.360128
27-11-2017	CONTRIBUCION ESPECIAL	583180	-22,479.52	-1.901521
27-11-2017	RETIRO ENCARGO	583181	-1,983,000.00	-167.740022
27-11-2017	CONTRIBUCION ESPECIAL	583182	-7,932.00	-0.670960
27-11-2017	RETIRO ENCARGO	583183	-8,991,000.00	-760.539658
27-11-2017	CONTRIBUCION ESPECIAL	583184	-35,964.00	-3.042159
27-11-2017	RETIRO ENCARGO	583185	-1,231,210.00	-104.146844
27-11-2017	CONTRIBUCION ESPECIAL	583186	-4,924.84	-0.416587
27-11-2017	RETIRO ENCARGO	583187	-1,631,780.00	-138.030667
27-11-2017	CONTRIBUCION ESPECIAL	583188	-6,527.12	-0.552123
27-11-2017	RETIRO ENCARGO	583189	-142,857.00	-12.084133
27-11-2017	CONTRIBUCION ESPECIAL	583190	-571.43	-0.048337
27-11-2017	RETIRO ENCARGO	583191	-250,526.00	-21.191748
27-11-2017	CONTRIBUCION ESPECIAL	583192	-1,002.10	-0.084767
27-11-2017	RETIRO ENCARGO	583193	-167,612.00	-14.178134
27-11-2017	CONTRIBUCION ESPECIAL	583194	-670.45	-0.056713
27-11-2017	RETIRO ENCARGO	583195	-347,726.00	-29.413801
27-11-2017	CONTRIBUCION ESPECIAL	583196	-1,390.90	-0.117655
27-11-2017	RETIRO ENCARGO	583197	-1,496,350.00	-126.574776
27-11-2017	CONTRIBUCION ESPECIAL	583198	-5,985.40	-0.506299

VIGILADO SUPERINTENDENCIA FINANCIERA DE COLOMBIA

MOVIMIENTO				
FECHA	DESCRIPCIÓN	NÚMERO OPER.	PESOS	UNIDADES
27-11-2017	RETIRO ENCARGO	583199	-518,843.00	-43.888420
27-11-2017	CONTRIBUCION ESPECIAL	583200	-2,075.37	-0.175554
27-11-2017	RETIRO ENCARGO	583201	-463,346,457.00	-39,194.021547
27-11-2017	CONTRIBUCION ESPECIAL	583202	-1,853,385.83	-156.776088
27-11-2017	RETIRO ENCARGO	583203	-32,365,305.00	-2,737.749350
27-11-2017	CONTRIBUCION ESPECIAL	583204	-129,461.22	-10.950997
27-11-2017	RETIRO ENCARGO	583205	-356,871.00	-30.187367
27-11-2017	CONTRIBUCION ESPECIAL	583206	-1,427.48	-0.120749
27-11-2017	RETIRO ENCARGO	583207	-751,578.00	-63.575245
27-11-2017	CONTRIBUCION ESPECIAL	583208	-3,006.31	-0.254301
27-11-2017	RETIRO ENCARGO	583209	-2,377,853.00	-201.140249
27-11-2017	CONTRIBUCION ESPECIAL	583210	-9,511.41	-0.804561
27-11-2017	RETIRO ENCARGO	583211	-1,654,524.00	-139.954560
27-11-2017	CONTRIBUCION ESPECIAL	583212	-6,618.10	-0.559819
27-11-2017	RETIRO ENCARGO	583213	-2,298,152.00	-194.398420
27-11-2017	CONTRIBUCION ESPECIAL	583214	-9,192.61	-0.777594
27-11-2017	RETIRO ENCARGO	583215	-2,841,295.00	-240.342352
27-11-2017	CONTRIBUCION ESPECIAL	583216	-11,365.18	-0.961369
27-11-2017	RETIRO ENCARGO	583217	-2,747,692.00	-232.424567
27-11-2017	CONTRIBUCION ESPECIAL	583218	-10,990.77	-0.929698
27-11-2017	RETIRO ENCARGO	583219	-2,130,496.00	-180.216563
27-11-2017	CONTRIBUCION ESPECIAL	583220	-8,521.98	-0.720866
27-11-2017	RETIRO ENCARGO	583221	-2,710,583.00	-229.285553
27-11-2017	CONTRIBUCION ESPECIAL	583222	-10,842.33	-0.917142
27-11-2017	RETIRO ENCARGO	583223	-3,010,828.00	-254.682982
27-11-2017	CONTRIBUCION ESPECIAL	583224	-12,043.31	-1.018732
27-11-2017	RETIRO ENCARGO	583272	-2,407,117.00	-203.615662
27-11-2017	CONTRIBUCION ESPECIAL	583273	-9,628.47	-0.814463
27-11-2017	RETIRO ENCARGO	583519	-3,289,100.00	-278.221737
27-11-2017	CONTRIBUCION ESPECIAL	583520	-13,156.40	-1.112887
27-11-2017	RETIRO ENCARGO	583523	-4,558,100.00	-385.565201

VIGILADO SUPERINTENDENCIA FINANCIERA DE COLOMBIA

139

MOVIMIENTO				
FECHA	DESCRIPCIÓN	NÚMERO OPER.	PESOS	UNIDADES
27-11-2017	CONTRIBUCION ESPECIAL	583524	-18,232.40	-1.542261
27-11-2017	RETIRO ENCARGO	583525	-2,067,510.00	-174.888640
27-11-2017	CONTRIBUCION ESPECIAL	583526	-8,270.04	-0.699555

	Rentabilidad Histórica (E.A.)						Volatilidad Histórica					
Tipo de Participación	Último Mes	Últimos 6 meses	Año corrido	Último año	Últimos 2 años	Últimos 3 años	Último Mes	Últimos 6 meses	Año corrido	Último año	Últimos 2 años	Últimos 3 años
	04.704%	4.722%	5.622%	5.701%	5.773%	4.888%	0.060%	0.138%	0.145%	0.143%	0.151%	0.155%

Notas de Interés

Advertencia: Las obligaciones de la Sociedad administradora de la cartera colectiva relacionadas con la gestión del portafolio son de medio y no resultado. Los dineros entregados por los inversionistas a la cartera colectiva no son depósitos, ni generan para la sociedad administradora las obligaciones propias de una institución de depósito y no están amparados por el seguro de depósito del Fondo de Garantías de Instituciones Financieras FOGAFIN, ni por ninguno otro esquema de dicha naturaleza. La inversión en la cartera colectiva está sujeta a los riesgos de inversión, derivados de la evolución de los precios de los activos que componen el portafolio de la respectiva cartera colectiva.

Favor informar cualquier diferencia en el presente estado de cuenta a nuestra Revisoría Fiscal KPMG LTDA. a la dirección de correo electrónico colombia@kpmg.com.co.

Líneas de Atención al Consumidor: 01 8000 95 9000 y en Bogotá: 560 98 86, servicioalcliente@fiduagraria.gov.co

Defensoría del Consumidor Financiero: Peña González & Asociados Abogados. Tel: 213 13 70 Fax: 213 04 95 Bogotá. defensor@fiduagraria@pgabogados.com

Le invitamos a consultar el informe de mercados en nuestra página web www.fiduagraria.gov.co ingresando por Información de interés - Informe semanal de mercados.

VIGILADO SUPERINTENDENCIA FINANCIERA DE COLOMBIA

Fiduagraria

FONDO DE INVERSION COLECTIVA ABIERTO FIC 600

NIT: 900684319

ESTADO DE CUENTA No. 8917

OFICINA	
PRINCIPAL	P.A. REMANENTES TELEHUILA
ENCARGO FIDUCIARIO No	CI 16 6 66 P 29
900134	BOGOTÁ, D.C. (BOGOTÁ D.C.) JURIDICA
MES	TIPO PARTICIPACIÓN
Noviembre de 2017	

SALDO INICIAL			CONSOLIDADO DEL MES	
PESOS	UNIDADES	VALOR UNIDAD	CONSIGNACIONES	RETIROS
580,327,697.13	49,256.855970	11,781.663399		-1,071,579.24
RENDIMIENTO BRUTO	COMISION	RETEFUENTE	RENDIMIENTO NETO	
2,235,112.97	1.50% E.A.	0.00	2,235,112.97	
NUEVO SALDO				
PESOS	UNIDADES	VALOR UNIDAD	CANJE	SALDO FINAL
581,491,230.86	49,166.035656	11,827.092079	0.00	581,491,230.86
RENTABILIDAD DEL FONDO				
	NETA DEL MES	PARTICIPACIÓN		
	04.794%	0.1218%		

COMPOSICIÓN DEL PORTAFOLIO

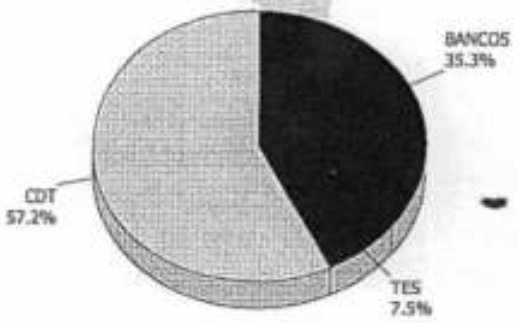

VIGILADO SUPERINTENDENCIA FINANCIERA DE COLOMBIA

141

MOVIMIENTO				
FECHA	DESCRIPCIÓN	NÚMERO OPER.	PESOS	UNIDADES
08-11-2017	RETIRO ENCARGO	560645	-97,000.00	-8.225463
08-11-2017	CONTRIBUCION ESPECIAL	560646	-386.00	-0.032902
08-11-2017	RETIRO ENCARGO	560673	-25,000.00	-2.119966
08-11-2017	CONTRIBUCION ESPECIAL	560674	-100.00	-0.008460
14-11-2017	RETIRO ENCARGO	566238	-100,115.00	-8.464192
14-11-2017	CONTRIBUCION ESPECIAL	566239	-400.46	-0.033937
14-11-2017	RETIRO ENCARGO	566258	-840,483.00	-71.226277
14-11-2017	CONTRIBUCION ESPECIAL	566259	-3,361.93	-0.284905
22-11-2017	RETIRO POR TRASLADO	577401	-4,730.85	-0.400489

Tipo de Participacion	Rentabilidad Histórica (E.A.)						Volatilidad Histórica					
	Ultimo Mes	Ultimos 6 meses	Año corrido	Ultimo año	Ultimos 2 años	Ultimos 3 años	Ultimo Mes	Ultimos 6 meses	Año corrido	Ultimo año	Ultimos 2 años	Ultimos 3 años
	04.794%	4.722%	5.622%	5.701%	5.775%	4.886%	0.000%	0.138%	0.140%	0.143%	0.151%	0.155%

Notas de Interés

Advertencia: Las obligaciones de la Sociedad administradora de la cartera colectiva relacionadas con la gestión del portafolio son de medio y no resultado. Los dineros entregados por los inversionistas a la cartera colectiva no son depósitos, ni generan para la sociedad administradora las obligaciones propias de una entidad con de depósito y no están amparados por el seguro de depósito del Fondo de Garantías de Instituciones Financieras FOGAFIN, ni por ninguno otro esquema de dicha naturaleza. La inversión en la cartera colectiva está sujeta a los riesgos de inversión, derivados de la evolución de los precios de los activos que componen el portafolio de la respectiva cartera colectiva.

Favor informar cualquier diferencia en el presente estado de cuenta a nuestra Revisoría Fiscal KPMG LTDA. a la dirección de correo electrónico colombia@kpmg.com.co.

Líneas de Atención al Consumidor: 01 8000 95 9000 y en Bogotá: 560 98 86, servicioalcliente@fiduagraria.gov.co

Defensoría del Consumidor Financiero: Peña Gonzáles & Asociados Abogados. Tel: 213 13 70 Fax: 213 04 95 Bogotá. defensorfiduagraria@pgabogados.com

Lo invitamos a consultar el informe de mercados en nuestra página web www.fiduagraria.gov.co ingresando por información de interés - Informe semanal de mercados.

Sociedad Fiduciaria de Desarrollo Agropecuario S.A. Nit: 800.159.998-0 PBX: 560 61 00 Fax: 381 60 80 Bogotá.

Para información adicional de nuestras Carteras Colectivas y productos fiduciarios, escríbanos a comercial@fiduagraria.gov.co.

VIGILADO SUPERINTENDENCIA FINANCIERA DE COLOMBIA

Fiduagraria

FONDO DE INVERSION COLECTIVA ABIERTO FIC 600

NIT: 900684319

ESTADO DE CUENTA No. 8918

OFICINA	
PRINCIPAL	P.A. REMANENTES TELECAQUETA
ENCARGO FIDUCIARIO No.	CI 16 6 66 P 29
900135	BOGOTÁ, D.C. (BOGOTÁ D.C.) JURIDICA
MES	TIPO PARTICIPACIÓN
Noviembre de 2017	

SALDO INICIAL			CONSOLIDADO DEL MES	
PESOS	UNIDADES	VALOR UNIDAD	CONSIGNACIONES	RETIROS
354,165,228.52	30,060.715242	11,781.663399		-535,479.38

RENDIMIENTO BRUTO	COMISION	RETEFUENTE	RENDIMIENTO NETO
1,364,335.70	1.50% E.A.	0.00	1,364,335.70

NUEVO SALDO				
PESOS	UNIDADES	VALOR UNIDAD	CANJE	SALDO FINAL
354,994,084.84	30,015.331112	11,827.092079	0.00	354,994,084.84

RENTABILIDAD DEL FONDO		
NETA DEL MES	PARTICIPACIÓN	
04.794%	0.0744%	

COMPOSICIÓN DEL PORTAFOLIO

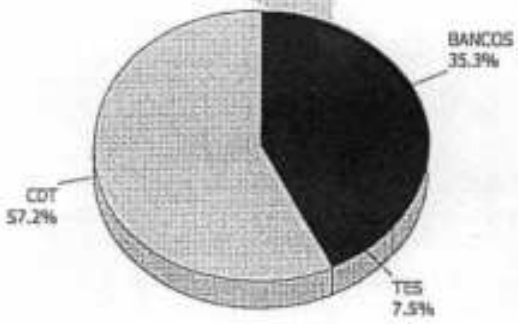

VIGILADO SUPERINTENDENCIA FINANCIERA DE COLOMBIA

143

MOVIMIENTO				
FECHA	DESCRIPCIÓN	NÚMERO OPER.	PESOS	UNIDADES
08-11-2017	RETIRO ENCARGO	560639	-49,000.00	-4.155131
08-11-2017	CONTRIBUCION ESPECIAL	560640	-196.00	-0.016621
08-11-2017	RETIRO ENCARGO	560667	-13,000.00	-1.102382
08-11-2017	CONTRIBUCION ESPECIAL	560668	-52.00	-0.004410
14-11-2017	RETIRO ENCARGO	566252	-471,346.00	-39.943962
14-11-2017	CONTRIBUCION ESPECIAL	566253	-1,885.38	-0.159776

	Rentabilidad Histórica (E.A.)						Volatilidad Histórica					
Tipo de Participación	Último Mes	Últimos 6 meses	Año corrido	Último año	Últimos 2 años	Últimos 3 años	Último Mes	Últimos 6 meses	Año corrido	Último año	Últimos 2 años	Últimos 3 años
	04.794%	4.122%	5.632%	5.701%	5.775%	4.868%	0.062%	0.136%	0.145%	0.143%	0.151%	0.155%

Notas de Interés

Advertencia: Las obligaciones de la Sociedad administradora de la cartera colectiva relacionadas con la gestión del portafolio son de medio y no resultado. Los dineros entregados por los inversionistas a la cartera colectiva no son depósitos, ni generan para la sociedad administradora las obligaciones propias de una institución de depósito, no están amparados por el seguro de depósito del Fondo de Garantías de Instituciones Financieras FOGAFIN, ni por ninguno otro esquema de dicha naturaleza. La inversión en la cartera colectiva está sujeta a los riesgos de inversión, derivados de la evolución de los precios de los activos que componen el portafolio de la respectiva cartera colectiva.

Favor informar cualquier diferencia en el presente estado de cuenta a nuestro Revisor Fiscal KPMG LTDA. a la dirección de correo electrónico colombia@kpmg.com.co.

Líneas de Atención al Consumidor: 01 8000 95 9000 y en Bogotá: 560 98 86, servicioalcliente@fiduagraria.gov.co

Defensoría del Consumidor Financiero: Peña González & Asociados Abogados. Tel: 213 13 70 Fax: 213 04 95 Bogotá. defensorfiduagraria@pgabogados.com

Lo invitamos a consultar el informe de mercados en nuestra página web www.fiduagraria.gov.co ingresando por: Información de Interés - Informe semanal de mercados.

www.fiduagraria.gov.co Sociedad Fiduciaria de Desarrollo Agropecuario S.A. Nit: 800.159.998-0 PBX: 560 61 00 Fax: 561 60 80 Bogotá.

Para información adicional de nuestras Carteras Colectivas y productos fiduciarios, escríbanos a comercial@fiduagraria.gov.co.

VIGILADO SUPERINTENDENCIA FINANCIERA DE COLOMBIA

Fiduagraria

FONDO DE INVERSION COLECTIVA ABIERTO FIC 600

NIT: 900684319

ESTADO DE CUENTA No. 8919

OFICINA	
PRINCIPAL	P.A. REMANENTES TELESANTAMARTA
ENCARGO FIDUCIARIO No	CI 16 6 66 P 29
900136	BOGOTÁ, D.C. (BOGOTÁ D.C.) JURIDICA
MES	TIPO PARTICIPACION
Noviembre de 2017	

SALDO INICIAL			CONSOLIDADO DEL MES	
PESOS	UNIDADES	VALOR UNIDAD	CONSIGNACIONES	RETIROS
9,023,290.68	765.875783	11,781.663399		-950,946.63

RENDIMIENTO BRUTO	COMISION	RETEFUENTE	RENDIMIENTO NETO
32,628.89	1.50% E.A.	0.00	32,628.89

NUEVO SALDO				
PESOS	UNIDADES	VALOR UNIDAD	CANJE	SALDO FINAL
8,104,972.94	685.288733	11,827.092079	0.00	8,104,972.94

RENTABILIDAD DEL FONDO		
NETA DEL MES	PARTICIPACIÓN	
04.794%	0.0017%	

COMPOSICIÓN DEL PORTAFOLIO

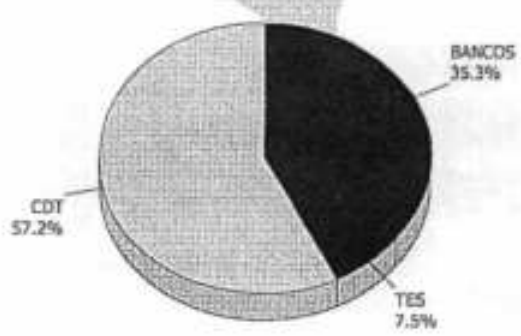

VIGILADO SUPERINTENDENCIA FINANCIERA DE COLOMBIA

145

MOVIMIENTO				
FECHA	DESCRIPCIÓN	NÚMERO OPER.	PESOS	UNIDADES
08-11-2017	RETIRO ENCARGO	560651	-77,000.00	-6.529491
08-11-2017	CONTRIBUCION ESPECIAL	560652	-308.00	-0.026118
08-11-2017	RETIRO ENCARGO	560679	-21,000.00	-1.780770
08-11-2017	CONTRIBUCION ESPECIAL	560680	-84.00	-0.007123
14-11-2017	RETIRO ENCARGO	566264	-749,043.00	-63.477244
14-11-2017	CONTRIBUCION ESPECIAL	566265	-2,996.17	-0.253909
22-11-2017	RETIRO ENCARGO	577310	-100,115.00	-8.475209
22-11-2017	CONTRIBUCION ESPECIAL	577311	-400.46	-0.033901

VIGILADO SUPERINTENDENCIA FINANCIERA DE COLOMBIA

	Rentabilidad Histórica (E.A.)						Volatilidad Histórica					
Tipo de Participación	Último Mes	Últimos 6 meses	Año corrido	Último año	Últimos 2 años	Últimos 3 años	Último Mes	Últimos 6 meses	Año corrido	Último año	Últimos 2 años	Últimos 3 años
	04.754%	4.722%	5.622%	5.731%	5.775%	4.858%	0.060%	0.136%	0.145%	0.143%	0.151%	0.155%

Notas de Interés

Advertencia: Las obligaciones de la Sociedad administradora de la cartera colectiva relacionadas con la gestión del portafolio son de medio y no resultado. Los dineros entregados por los inversionistas a la cartera colectiva no son depósitos, ni generan para la sociedad administradora las obligaciones propias de una institución de depósito y no están amparados por el seguro de depósito del Fondo de Garantías de Instituciones Financieras FOGAFIN, ni por ninguno otro esquema de dicha naturaleza. La inversión en la cartera colectiva está sujeta a los riesgos de inversión, derivados de la evolución de los precios de los activos que componen el portafolio de la respectiva cartera colectiva.

Favor informar cualquier diferencia en el presente estado de cuenta a nuestra Revisoría Fiscal KPMG LTDA, a la dirección de correo electrónico colombia@kpmg.com.co.

Líneas de Atención al Consumidor: 01 8000 95 9000 y en Bogotá: 560 96 86, servicioalcliente@fiduagraria.gov.co

Defensoría del Consumidor Financiero: Peña González & Asociados Abogados. Tel: 213 13 70 Fax: 213 04 95 Bogotá. defensorfiduagraria@pgabogados.com

Lo invitamos a consultar el informe de mercados en nuestra página web www.fiduagraria.gov.co ingresando por: Información de Interés - Informe semanal de mercados.

Sociedad Fiduciaria de Desarrollo Agropecuario S.A. Nit: 800.159.998-0 PBX: 560 64 00 Fax: 561 60 80 Bogotá.

Para información adicional de nuestros Carteras Colectivas y productos fiduciarios, escríbanos a comercial@fiduagraria.gov.co.

Fiduagraria

FONDO DE INVERSION COLECTIVA ABIERTO FIC 600

NIT: 900684319

OFICINA	ESTADO DE CUENTA No. 8920	
PRINCIPAL	P.A. REMANENTES TELETOLIMA	
ENCARGO FIDUCIARIO No.	Cl 16 6 66 P 29	
900137	BOGOTÁ, D.C. (BOGOTÁ D.C.)	JURIDICA
MES	TIPO PARTICIPACIÓN	
Noviembre de 2017		

SALDO INICIAL			CONSOLIDADO DEL MES	
PESOS	UNIDADES	VALOR UNIDAD	CONSIGNACIONES	RETIROS
33,752,352.22	2,864.820618	11,781.663399		-1,913,158.14
RENDIMIENTO BRUTO	COMISION		RETEFUENTE	RENDIMIENTO NETO
125,908.98	1.50% E.A.		0.00	125,908.98

NUEVO SALDO				
PESOS	UNIDADES	VALOR UNIDAD	CANJE	SALDO FINAL
31,965,103.06	2,702.701801	11,827.092079	0.00	31,965,103.06

RENTABILIDAD DEL FONDO			
	NETA DEL MES	PARTICIPACIÓN	
	04.794%	0.0067%	

COMPOSICIÓN DEL PORTAFOLIO

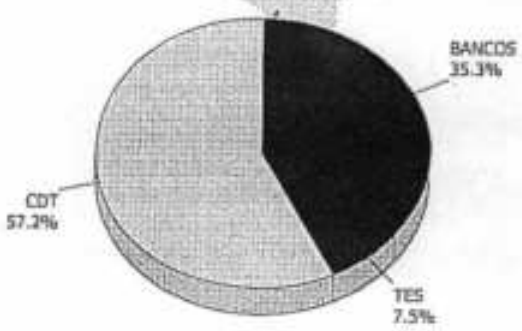

147

MOVIMIENTOS				
FECHA	DESCRIPCIÓN	NÚMERO OPER.	PESOS	UNIDADES
08-11-2017	RETIRO ENCARGO	560655	-147,000.00	-12.465392
08-11-2017	CONTRIBUCION ESPECIAL	560656	-588.00	-0.049862
08-11-2017	RETIRO ENCARGO	560683	-30,000.00	-2.543958
08-11-2017	CONTRIBUCION ESPECIAL	560684	-120.00	-0.010176
14-11-2017	RETIRO ENCARGO	566244	-599,690.00	-50.820405
14-11-2017	CONTRIBUCION ESPECIAL	566245	-2,398.76	-0.203262
14-11-2017	RETIRO ENCARGO	566268	-829,501.00	-70.295614
14-11-2017	CONTRIBUCION ESPECIAL	566269	-3,318.00	-0.281182
22-11-2017	RETIRO ENCARGO	577312	-299,345.00	-25.340973
22-11-2017	CONTRIBUCION ESPECIAL	577313	-1,197.38	-0.101364

	Rentabilidad Histórica (E.A.)						Volatilidad Histórica					
Tipo de Participación	Último Mes	Últimos 6 meses	Año corrido	Último año	Últimos 2 años	Últimos 3 años	Último Mes	Últimos 6 meses	Año corrido	Último año	Últimos 2 años	Últimos 3 años
	04.794%	4.722%	5.822%	5.701%	5.779%	4.868%	0.000%	0.138%	0.145%	0.143%	0.151%	0.155%

Notas de Interés

Advertencia: Las obligaciones de la Sociedad administradora de la cartera colectiva relacionadas con la gestión del portafolio son de medio y no resultado. Los dineros entregados por los inversionistas a la cartera colectiva no son depósitos, ni generan para la sociedad administradora las obligaciones propias de una institución de depósito y no están amparados por el seguro de depósito del Fondo de Garantías de Instituciones Financieras FOGAFÍN, ni por ninguno otro esquema de dicha naturaleza. La inversión en la cartera colectiva está sujeta a los riesgos de inversión, derivados de la evolución de los precios de los activos que componen el portafolio de la respectiva cartera colectiva.

Favor informar cualquier diferencia en el presente estado de cuenta a nuestra Revisoría Fiscal KPMG LTDA. a la dirección de correo electrónico colombia@kpmg.com.co.

Líneas de Atención al Consumidor: 01 8000 95 9000 y en Bogotá: 560 98 86, servicioalcliente@fiduagraria.gov.co

Defensoría del Consumidor Financiero: Peña González & Asociados Abogados. Tel: 213 13 70 Fax: 213 04 95 Bogotá, defensorfiduagraria@pgabogados.com

Lo invitamos a consultar el informe de mercados en nuestra página web www.fiduagraria.gov.co ingresando por: Información de interés - Informe semanal de mercados.

VIGILADO SUPERINTENDENCIA FINANCIERA DE COLOMBIA

Fiduagraria

FONDO DE INVERSION COLECTIVA ABIERTO FIC 600

NIT: 900684319

ESTADO DE CUENTA No. 8921

OFICINA	
PRINCIPAL	P.A. REMANENTES TELEARMENIA
ENCARGO FIDUCIARIO No	CI 16 6 66 P 29
900138	BOGOTÁ, D.C. (BOGOTÁ D.C.) JURIDICA
MES	TIPO PARTICIPACIÓN
Noviembre de 2017	

SALDO INICIAL			CONSOLIDADO DEL MES	
PESOS	UNIDADES	VALOR UNIDAD	CONSIGNACIONES	RETIROS
30,766,551.07	2,611.392808	11,781.663399		-1,537,288.66

RENDIMIENTO BRUTO	COMISION	RETEFUENTE	RENDIMIENTO NETO
114,950.96	1.50% E.A.	0.00	114,950.96

NUEVO SALDO				
PESOS	UNIDADES	VALOR UNIDAD	CANJE	SALDO FINAL
29,344,213.37	2,481.101286	11,827.092079	0.00	29,344,213.37

RENTABILIDAD DEL FONDO			
	NETA DEL MES	PARTICIPACIÓN	
	04.794%	0.0051%	

COMPOSICIÓN DEL PORTAFOLIO

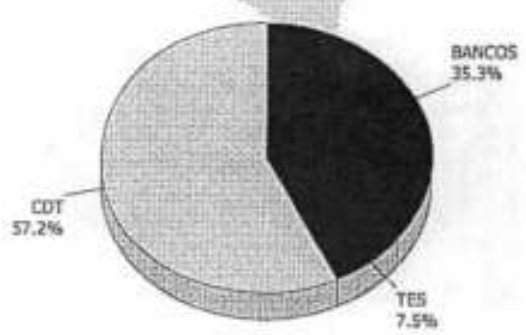

VIGILADO SUPERINTENDENCIA FINANCIERA DE COLOMBIA

 149

MOVIMIENTOS				
FECHA	DESCRIPCIÓN	NÚMERO OPER.	PESOS	UNIDADES
08-11-2017	RETIRO ENCARGO	560633	-139,000.00	-11.787003
08-11-2017	CONTRIBUCION ESPECIAL	560634	-556.00	-0.047148
08-11-2017	RETIRO ENCARGO	560661	-36,000.00	-3.052745
08-11-2017	CONTRIBUCION ESPECIAL	560662	-144.00	-0.012211
14-11-2017	RETIRO ENCARGO	566246	-1,356,164.00	-114.927385
14-11-2017	CONTRIBUCION ESPECIAL	566247	-5,424.66	-0.459710

	Rentabilidad Histórica (E.A.)						Volatilidad Histórica					
Tipo de Participación	Último Mes	Últimos 6 meses	Año corrido	Último año	Últimos 2 años	Últimos 3 años	Último Mes	Últimos 6 meses	Año corrido	Último año	Últimos 2 años	Últimos 3 años
	54.794%	4.722%	5.622%	5.701%	5.775%	4.868%	0.060%	0.138%	0.145%	0.143%	0.151%	0.155%

Notas de Interés

Advertencia: Las obligaciones de la Sociedad administradora de la cartera colectiva relacionadas con la gestión del portafolio son de medio y no resultado. Los dineros entregados por los inversionistas a la cartera colectiva no son depósitos, ni generan para la sociedad administradora las obligaciones propias de una institución de depósito y no están amparados por el seguro de depósito del Fondo de Garantías de Instituciones Financieras FOGAFIN, ni por ninguno otro esquema de dicha naturaleza. La inversión en una cartera colectiva está sujeta a los riesgos de inversión, derivados de la evolución de los precios de los activos que componen el portafolio de la respectiva cartera colectiva.

Favor informar cualquier diferencia en el presente estado de cuenta a nuestra Revisoría Fiscal KPMG LTDA. a la dirección de correo electrónico colombia@kpmg.com.co.

Líneas de Atención al Consumidor: 01 8000 95 9000 y en Bogotá: 560 98 86, servicioalcliente@fiduagraria.gov.co

Defensoría del Consumidor Financiero: Peña González & Asociados Abogados. Tel: 213 13 70 Fax: 213 04 95 Bogotá, defensor@fiduagraria@pgabogados.com

Lo invitamos a consultar el informe de mercados en nuestra página web www.fiduagraria.gov.co ingresando por: Información de Interés - Informe semanal de mercados.

www.fiduagraria.gov.co Sociedad Fiduciaria de Desarrollo Agropecuario S.A. Nit: 800.159.998-0 PBX: 560 61 00 Fax: 561 60 80 Bogotá.

Para información adicional de nuestras Carteras Colectivas y productos fiduciarios, escríbanos a comercial@fiduagraria.gov.co.

VIGILADO SUPERINTENDENCIA FINANCIERA DE COLOMBIA

Fiduagraria

FONDO DE INVERSION COLECTIVA ABIERTO FIC 600

NIT: 900684319

OFICINA	ESTADO DE CUENTA No. 8922
PRINCIPAL	P.A. REMANENTES TELESANTAROSA
ENCARGO FIDUCIARIO No.	CI 16 6 66 P 29
900139	BOGOTÁ, D.C. (BOGOTÁ D.C.) JURIDICA
MES	TIPO PARTICIPACIÓN
Noviembre de 2017	

SALDO INICIAL			CONSOLIDADO DEL MES	
PESOS	UNIDADES	VALOR UNIDAD	CONSIGNACIONES	RETIROS
253,425,008.22	21,510.121248	11,781.663399		-449,983.76

RENDIMIENTO BRUTO	COMISION	RETEFUENTE	RENDIMIENTO NETO
976,097.75	1.50% E.A.	0.00	976,097.75

NUEVO SALDO				
PESOS	UNIDADES	VALOR UNIDAD	CANJE	SALDO FINAL
253,951,122.21	21,471.983182	11,827.092079	0.00	253,951,122.21

RENTABILIDAD DEL FONDO		
NETA DEL MES	PARTICIPACIÓN	
04.794%	0.0532%	

COMPOSICIÓN DEL PORTAFOLIO

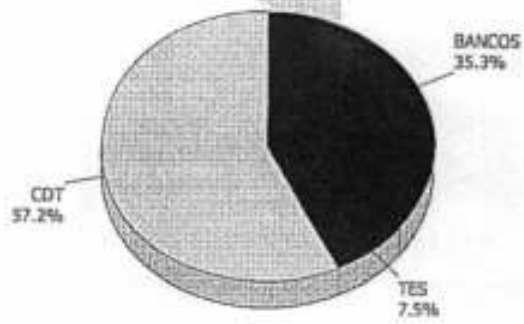

MOVIMIENTO				
FECHA	DESCRIPCIÓN	NÚMERO OPER.	PESOS	UNIDADES
08-11-2017	RETIRO ENCARGO	560653	-41,000.00	-3.476742
08-11-2017	CONTRIBUCIÓN ESPECIAL	560654	-164.00	-0.013907
08-11-2017	RETIRO ENCARGO	560681	-12,000.00	-1.017583
08-11-2017	CONTRIBUCIÓN ESPECIAL	560682	-48.00	-0.004070
14-11-2017	RETIRO ENCARGO	566266	-395,191.00	-33.490248
14-11-2017	CONTRIBUCIÓN ESPECIAL	566267	-1,580.76	-0.133961

VIGILADO SUPERINTENDENCIA FINANCIERA DE COLOMBIA

Rentabilidad Histórica (E.A.)							Volatilidad Histórica					
Tipo de Participación	Último Mes	Últimos 6 meses	Año corrido	Último año	Últimos 2 año	Últimos 3 años	Último Mes	Últimos 6 meses	Año corrido	Último año	Últimos 2 años	Últimos 3 años
	04.794%	4.722%	5.622%	5.701%	5.772%	4.868%	0.080%	0.138%	0.145%	0.142%	0.151%	0.150%

Notas de Interés

Advertencia: Las obligaciones de la Sociedad administradora de la cartera colectiva relacionadas con la gestión del portafolio son de medio y no resultado. Los dineros entregados por los inversionistas a la cartera colectiva no son depósitos, ni generan para la sociedad administradora las obligaciones propias de una institución de depósito y no están amparados por el seguro de depósito del Fondo de Garantías de Instituciones Financieras FOGAFÍN, ni por ninguno otro esquema de dicha naturaleza. La inversión en la cartera colectiva está sujeta a los riesgos de inversión, derivados de la evolución de los precios de los activos que componen el portafolio de la respectiva cartera colectiva.

Favor informar cualquier diferencia en el presente estado de cuenta a nuestra Revisoría Fiscal KPMG LTDA, a la dirección de correo electrónico colombia@kpmg.com.co.

Líneas de Atención al Consumidor: 01 8000 95 9000 y en Bogotá: 560 96 86, servicioalcliente@fiduagraria.gov.co

Defensoría del Consumidor Financiero: Peña González & Asociados Abogados. Tel: 213 13 70 Fax: 213 04 95 Bogotá. defensorfiduagraria@pgabogados.com

Lo invitamos a consultar el informe de mercados en nuestra página web www.fiduagraria.gov.co ingresando por: Información de interés - Informe semanal de mercados.

Fiduagraria

FONDO DE INVERSION COLECTIVA ABIERTO FIC 600

NIT: 900684319

OFICINA	ESTADO DE CUENTA No. 8923
PRINCIPAL	P.A. REMANENTES TELEBUENAVENTURA
ENCARGO FIDUCIARIO No.	Cl 16 6 66 P 29
900140	BOGOTÁ, D.C. (BOGOTÁ D.C.) JURIDICA
MES	TIPO PARTICIPACIÓN
Noviembre de 2017	

SALDO INICIAL			CONSOLIDADO DEL MES	
PESOS	UNIDADES	VALOR UNIDAD	CONSIGNACIONES	RETIROS
119,694,752.83	10,159.410329	11,781.663399	-	-501,573.30

RENDIMIENTO BRUTO	COMISION	RETEFUENTE	RENDIMIENTO NETO
460,327.62	1.50% E.A.	0.00	460,327.62

NUEVO SALDO				
PESOS	UNIDADES	VALOR UNIDAD	CANJE	SALDO FINAL
119,653,507.15	10,116.899940	11,827.092079	0.00	119,653,507.15

RENTABILIDAD DEL FONDO		
NETA DEL MES	PARTICIPACIÓN	
04.794%	0.0251%	

COMPOSICIÓN DEL PORTAFOLIO

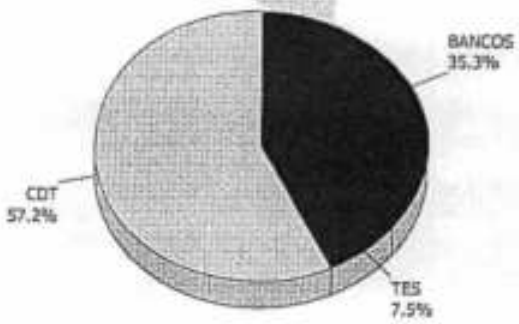

153

MOVIMIENTO				
FECHA	DESCRIPCIÓN	NÚMERO OPER.	PESOS	UNIDADES
08-11-2017	RETIRO ENCARGO	560635	-45,000.00	-3.815936
08-11-2017	CONTRIBUCION ESPECIAL	560636	-180.00	-0.015264
08-11-2017	RETIRO ENCARGO	560663	-12,000.00	-1.017583
08-11-2017	CONTRIBUCION ESPECIAL	560664	-48.00	-0.004070
14-11-2017	RETIRO ENCARGO	566248	-442,575.00	-37.505779
14-11-2017	CONTRIBUCION ESPECIAL	566249	-1,770.30	-0.150023

	Rentabilidad Histórica (E.A.)						Volatilidad Histórica					
Tipo de Participación	Último Mes	Últimos 6 meses	Año corrido	Último año	Últimos 2 años	Últimos 3 años	Último Mes	Últimos 6 meses	Año corrido	Último año	Últimos 2 años	Últimos 3 años
	04.794%	4.722%	5.622%	5.701%	5.775%	4.668%	0.000%	0.138%	0.145%	0.142%	0.151%	0.155%

Notas de Interés

Advertencia: Las obligaciones de la Sociedad administradora de la cartera colectiva relacionadas con la gestión del portafolio son de medio y no resultado. Los dineros entregados por los inversionistas a la cartera colectiva no son depósitos, ni generan para la sociedad administradora las obligaciones propias de una institución de depósito y no están amparados por el seguro de depósito del Fondo de Garantías de Instituciones Financieras FOGAFIN, ni por ninguno otro esquema de dicha naturaleza. La inversión en la cartera colectiva está sujeta a los riesgos de inversión, derivados de la evolución de los precios de los activos que componen el portafolio de la respectiva cartera colectiva.

Favor informar cualquier diferencia en el presente estado de cuenta a nuestra Revisoría Fiscal KPMG LTDA. a la dirección de correo electrónico colombia@kpmg.com.co.

Líneas de Atención al Consumidor: 01 8000 95 9000 y en Bogotá: 560 96 86, servicioalcliente@fiduagraria.gov.co

Defensoría del Consumidor Financiero: Peña González & Asociados Abogados. Tel: 213 13 70 Fax: 213 04 95 Bogotá, defensorfiduagraria@pgabogados.com

Le invitamos a consultar el informe de mercados en nuestra página web www.fiduagraria.gov.co ingresando por: Información de Interés - Informe semanal de mercados.

www.fiduagraria.gov.co Sociedad Fiduciaria de Desarrollo Agropecuario S.A. Nit: 800.159.998-0 PBX: 560 61 00 Fax: 561 60 80 Bogotá.

Para información adicional de nuestras Carteras Colectivas y productos fiduciarios, escríbanos a comercial@fiduagraria.gov.co.

VIGILADO SUPERINTENDENCIA FINANCIERA DE COLOMBIA

Fiduagraria

FONDO DE INVERSION COLECTIVA ABIERTO FIC 600

NIT: 900684319

OFICINA	ESTADO DE CUENTA No. 8924
PRINCIPAL	P.A. REMANENTES TELENARIÑO
ENCARGO FIDUCIARIO No.	CI 16 6 66 P 29
900141	BOGOTÁ, D.C. (BOGOTÁ D.C.) JURIDICA
MES	TIPO PARTICIPACIÓN
Noviembre de 2017	

SALDO INICIAL			CONSOLIDADO DEL MES	
PESOS	UNIDADES	VALOR UNIDAD	CONSIGNACIONES	RETIROS
5,139,888,096.12	436,261.665442	11,781.663399	41,612,651.33	-1,714,738.63

RENDIMIENTO BRUTO	COMISION	RETEFUENTE	RENDIMIENTO NETO
19,903,558.09	1.50% E.A.	0.00	19,903,558.09

NUEVO SALDO				
PESOS	UNIDADES	VALOR UNIDAD	CANJE	SALDO FINAL
5,199,689,566.91	439,642.266432	11,827.092079	0.00	5,199,689,566.91

RENTABILIDAD DEL FONDO		
NETA DEL MES	PARTICIPACIÓN	
04.794%	1.0892%	

COMPOSICIÓN DEL PORTAFOLIO

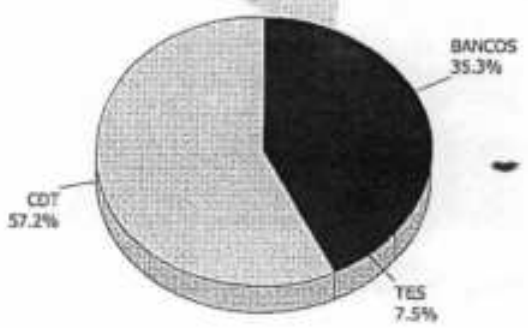

VIGILADO SUPERINTENDENCIA FINANCIERA DE COLOMBIA

155

MOVIMIENTO				
FECHA	DESCRIPCION	NÚMERO OPER.	PESOS	UNIDADES
08-11-2017	RETIRO ENCARGO	560649	-147,000.00	-12.495392
08-11-2017	CONTRIBUCION ESPECIAL	560650	-588.00	-0.049862
08-11-2017	RETIRO ENCARGO	560677	-34,000.00	-2.883152
08-11-2017	CONTRIBUCION ESPECIAL	560678	-136.00	-0.011533
09-11-2017	TI.APORTE : ADICION ENCARGO FCO	561571	225,500.00	19.121255
09-11-2017	INGRESO RENDIMIENTOS POSITIVOS X TRASLADO DE GENERICO A ESPECIFICO	561572	117.98	0.010004
09-11-2017	TI.APORTE : ADICION ENCARGO FCO	561575	272,526.00	23.106826
09-11-2017	INGRESO RENDIMIENTOS POSITIVOS X TRASLADO DE GENERICO A ESPECIFICO	561576	142.58	0.012090
09-11-2017	TI.APORTE : ADICION ENCARGO FCO	561579	247,533.33	20.986574
09-11-2017	INGRESO RENDIMIENTOS POSITIVOS X TRASLADO DE GENERICO A ESPECIFICO	561580	129.52	0.010983
09-11-2017	TI.APORTE : ADICION ENCARGO FCO	561583	172,000.00	14.584730
09-11-2017	INGRESO RENDIMIENTOS POSITIVOS X TRASLADO DE GENERICO A ESPECIFICO	561584	90.00	0.007632
09-11-2017	TI.APORTE : ADICION ENCARGO FCO	561587	1,000,000.00	84.794941
09-11-2017	INGRESO RENDIMIENTOS POSITIVOS X TRASLADO DE GENERICO A ESPECIFICO	561588	523.21	0.044366
09-11-2017	TI.APORTE : ADICION ENCARGO FCO	561591	450,000.00	38.157723
09-11-2017	INGRESO RENDIMIENTOS POSITIVOS X TRASLADO DE GENERICO A ESPECIFICO	561592	235.46	0.019966
09-11-2017	TI.APORTE : ADICION ENCARGO FCO	561595	1,465,000.00	124.224568
09-11-2017	INGRESO RENDIMIENTOS POSITIVOS X TRASLADO DE GENERICO A ESPECIFICO	561596	766.51	0.064996
09-11-2017	TI.APORTE : ADICION ENCARGO FCO	561599	236,000.00	20.011606
09-11-2017	INGRESO RENDIMIENTOS POSITIVOS X TRASLADO DE GENERICO A ESPECIFICO	561600	123.47	0.010470
09-11-2017	ADICION ENCARGO	562109	100,000.00	8.479494
14-11-2017	RETIRO ENCARGO	566242	-299,346.00	-25.367830
14-11-2017	CONTRIBUCION ESPECIAL	566243	-1,197.38	-0.101471
14-11-2017	RETIRO ENCARGO	566262	1,127,447.00	-95.544886
14-11-2017	CONTRIBUCION ESPECIAL	566263	-4,509.79	-0.382180
15-11-2017	TI.APORTE : ADICION ENCARGO FCO	566299	300,000.00	25.420401
15-11-2017	INGRESO RENDIMIENTOS POSITIVOS X TRASLADO DE GENERICO A ESPECIFICO	566300	133.43	0.011306
15-11-2017	TI.APORTE : ADICION ENCARGO FCO	566303	300,000.00	25.420401
15-11-2017	INGRESO RENDIMIENTOS POSITIVOS X TRASLADO DE GENERICO A ESPECIFICO	566304	133.43	0.011306
15-11-2017	TI.APORTE : ADICION ENCARGO FCO	566307	85,000.00	7.202447
15-11-2017	INGRESO RENDIMIENTOS POSITIVOS X TRASLADO DE GENERICO A ESPECIFICO	566308	37.81	0.003204

VIGILADO SUPERINTENDENCIA FINANCIERA DE COLOMBIA

MOVIMIENTO				
FECHA	DESCRIPCIÓN	NÚMERO OPER.	PESOS	UNIDADES
15-11-2017	TI.APORTE : ADICION ENCARGO FCO	568311	300,000.00	25.420401
15-11-2017	INGRESO RENDIMIENTOS POSITIVOS X TRASLADO DE GENERICO A ESPECIFICO	568312	133.43	0.011306
15-11-2017	TI.APORTE : ADICION ENCARGO FCO	568315	238,807.00	20.235232
15-11-2017	INGRESO RENDIMIENTOS POSITIVOS X TRASLADO DE GENERICO A ESPECIFICO	568316	106.20	0.008999
15-11-2017	TI.APORTE : ADICION ENCARGO FCO	568319	100,000.00	8.473467
15-11-2017	INGRESO RENDIMIENTOS POSITIVOS X TRASLADO DE GENERICO A ESPECIFICO	568320	44.47	0.003768
15-11-2017	TI.APORTE : ADICION ENCARGO FCO	568323	373,000.00	31.605032
15-11-2017	INGRESO RENDIMIENTOS POSITIVOS X TRASLADO DE GENERICO A ESPECIFICO	568324	165.88	0.014056
15-11-2017	ADICION ENCARGO	568843	380,000.00	32.199174
22-11-2017	RETIRO ENCARGO	577308	-100,115.00	-8.475209
22-11-2017	CONTRIBUCION ESPECIAL	577309	-400.46	-0.033901
22-11-2017	TI.APORTE : ADICION ENCARGO FCO	577912	34,098,783.00	2,886.623575
22-11-2017	INGRESO RENDIMIENTOS POSITIVOS X TRASLADO DE GENERICO A ESPECIFICO	577913	19,149.28	1.621077
30-11-2017	TI.APORTE : ADICION ENCARGO FCO	587881	40,000.00	3.381928
30-11-2017	INGRESO RENDIMIENTOS POSITIVOS X TRASLADO DE GENERICO A ESPECIFICO	587882	73.77	0.006237
30-11-2017	TI.APORTE : ADICION ENCARGO FCO	587885	137,500.00	11.633831
30-11-2017	INGRESO RENDIMIENTOS POSITIVOS X TRASLADO DE GENERICO A ESPECIFICO	587886	253.80	0.021458
30-11-2017	TI.APORTE : ADICION ENCARGO FCO	587889	162,000.00	13.696807
30-11-2017	INGRESO RENDIMIENTOS POSITIVOS X TRASLADO DE GENERICO A ESPECIFICO	587890	1,107.66	0.093651
30-11-2017	TI.APORTE : ADICION ENCARGO FCO	587893	162,000.00	13.696807
30-11-2017	INGRESO RENDIMIENTOS POSITIVOS X TRASLADO DE GENERICO A ESPECIFICO	587894	429.60	0.036322
30-11-2017	ADICION ENCARGO	587899	506,690.00	42.839722
30-11-2017	ADICION ENCARGO	587900	260,212.00	22.000453

	Rentabilidad Histórica (E.A.)						Volatilidad Histórica					
Tipo de Participacion	Ultimo Mes	Ultimos 6 meses	Año corrido	Ultimo año	Ultimos 2 año	Ultimos 3 años	Ultimo Mes	Ultimos 6 meses	Año corrido	Ultimo año	Ultimos 2 años	Ultimos 3 años
	04.794%	4.722%	5.622%	5.701%	5.775%	4.888%	0.080%	0.138%	0.145%	0.143%	0.151%	0.155%

Notas de Interés

Advertencia: Las obligaciones de la Sociedad administradora de la cartera colectiva relacionadas con la gestión del portafolio son de medio y no resultado. Los dineros entregados por los inversionistas a la cartera colectiva no son depósitos, ni generan para la sociedad administradora las obligaciones propias de una institución de depósito y no están amparados por el seguro de depósito del Fondo de Garantías de Instituciones Financieras FOGAFIN, ni por ninguno otro esquema de dicha naturaleza. La inversión en la cartera colectiva está sujeta a los riesgos de inversión, derivados de la evolución de los precios de los activos que componen el portafolio de la respectiva cartera colectiva.

Favor informar cualquier diferencia en el presente estado de cuenta a nuestra Revisoría Fiscal KPMG LTDA. a la dirección de correo electrónico colombia@kpmg.com.co.

Líneas de Atención al Consumidor: 01 8000 95 9000 y en Bogotá: 560 90 86, servicioalcliente@fiduagraria.gov.co

Defensoría del Consumidor Financiero: Peña González & Asociados Abogados. Tel: 213 13 70 Fax: 213 04 95 Bogotá. defensorfiduagraria@pgabogados.com

Lo invitamos a consultar el informe de mercados en nuestra página web www.fiduagraria.gov.co ingresando por: Información de Interés - Informe semanal de mercados.

VIGILADO SUPERINTENDENCIA FINANCIERA DE COLOMBIA

Fiduagraria

FONDO DE INVERSION COLECTIVA ABIERTO FIC 600

NIT: 900684319

ESTADO DE CUENTA No. 8929

OFICINA	
PRINCIPAL	FIDUAGRARIA P.A. REMANENTES TELECOM
ENCARGO FIDUCIARIO No.	CI 16 6 66 P 29
900150	BOGOTÁ, D.C. (BOGOTÁ D.C.) JURIDICA
MES	TIPO PARTICIPACIÓN
Noviembre de 2017	

SALDO INICIAL			CONSOLIDADO DEL MES	
PESOS	UNIDADES	VALOR UNIDAD	CONSIGNACIONES	RETIROS
366,942.85	31.145250	11,781.663399		

RENDIMIENTO BRUTO	COMISION	RETEFUENTE	RENDIMIENTO NETO
1,414.90	1.50% E.A.	0.00	1,414.90

NUEVO SALDO				
PESOS	UNIDADES	VALOR UNIDAD	CANJE	SALDO FINAL
368,357.75	31.145251	11,827.092079	0.00	368,357.75

RENTABILIDAD DEL FONDO		
NETA DEL MES	PARTICIPACIÓN	
04.794%	0.0001%	

COMPOSICIÓN DEL PORTAFOLIO

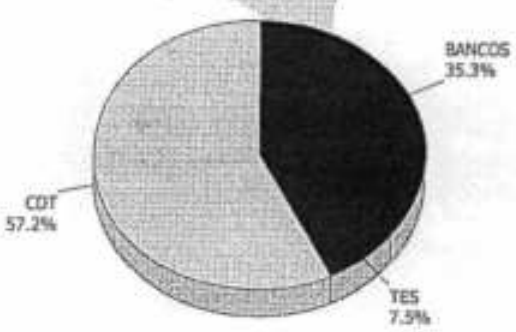

VIGILADO SUPERINTENDENCIA FINANCIERA DE COLOMBIA

Fiduagraria

FONDO DE INVERSION COLECTIVA ABIERTO CONFIRENTA

NIT: 800213487

OFICINA	ESTADO DE CUENTA No. 26419
PRINCIPAL	PATRIMONIO AUTÓNOMO REMANENTES TELECOM
ENCARGO FIDUCIARIO No	CI 16 6 66 P 29
103985	BOGOTÁ, D.C. (BOGOTÁ D.C.) JURIDICA
MES	TIPO PARTICIPACIÓN
Noviembre de 2017	

SALDO INICIAL			CONSOLIDADO DEL MES	
PESOS	UNIDADES	VALOR UNIDAD	CONSIGNACIONES	RETIROS
774,114.18	61.896280	12,506.635059		

RENDIMIENTO BRUTO	COMISION	RETEFUENTE	RENDIMIENTO NETO
3,212.81	1.50% E.A.	0.00	3,212.81

NUEVO SALDO				
PESOS	UNIDADES	VALOR UNIDAD	CANJE	SALDO FINAL
777,326.99	61.896278	12,558.541676	0.00	777,326.99

RENTABILIDAD DEL FONDO		
NETA DEL MES	PARTICIPACIÓN	
05.168%	0.0005%	

COMPOSICIÓN DEL PORTAFOLIO

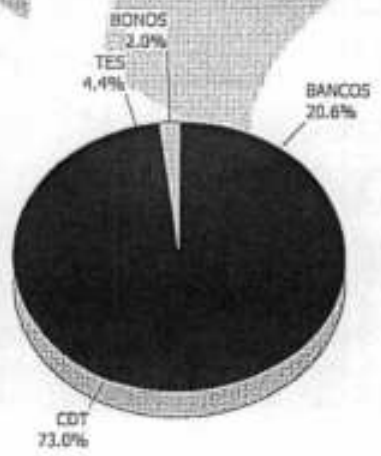

VIGILADO SUPERINTENDENCIA FINANCIERA DE COLOMBIA

Nombre : P.A. DE LA SOCIEDAD FIDUCIARIA DE DESARROLLO AGROPECUARIO S.A

Identificación : 830053639

Dirección : CALLE 16 # 6 - 66 PISO 29

Ciudad : BOGOTA D.C. - CUNDINAMARCA

Rentar
Fondo de Inversión Abierto

FONDO DE INVERSION COLECTIVA ABIERTO RENTAR

NIT : 800153835

Plan No. : XXXXXXXX6661-6

RESUMEN Noviembre de 2017

SALDO INICIAL PESOS	5,934,516,391.52
SALDO INICIAL EN UNIDADES	546,388.908392
+ APORTES	0.00
APORTES EN UNIDADES	0.000000
- RETIROS	0.00
RETIROS EN UNIDADES	0.000000
+ RENDIMIENTOS	23,188,719.78
-COMISION FIDUCIARIA E.A. SOBRE VALOR DEL FONDO	1.50
- RETEFUENTE	0.00
SALDO FINAL PESOS	5,957,705,111.30
SALDO FINAL UNIDADES	546,388.908388
RENTABILIDAD NETA	4.86 % E.A.

FECHA	DESCRIPCIÓN	RETIROS	RETIROS EN UNIDADES	APORTES	APORTES EN UNIDADES

Tipo de participación	Rentabilidad Historica (E.A)						Volatilidad Histórica					
	Último	6 meses	Año	Último	Ultimos 2 Años	Ultimos 3 Años	Último mes	6 meses	Año	Último	Ultimos 2 Años	Ultimos 3 Años
	4.858 %	4.826 %	5.665 %	5.77 %	6.244 %	5.324 %	0.239712 %	0.205831 %	0.200914 %	0.205071 %	0.200065 %	0.198924 %

Las obligaciones de la sociedad administradora del fondo de inversión colectiva relacionadas con la gestión del portafolio son de medio y no de resultado. Los dineros entregados por los inversionistas a los fondos de inversión colectiva no son depósitos, ni generan para la sociedad administradora las obligaciones propias de una institución de depósito y no están amparados por el seguro de depósito del Fondo de Garantías de Instituciones Financieras-FOGAFIN, ni por ninguno otro esquema de dicha naturaleza. La inversión en el fondo de inversión colectiva está sujeta a los riesgos de inversión, derivados de la evolución de los precios de los activos que componen el portafolio del respectivo fondo de inversión colectiva.

Contacto :	Servicio al Cliente	Correo Electrónico	Ciudad	Teléfonos
		servicioalcliente@fidupopular.com.co	Principal Bogotá	018000513962

Cualquier inconformidad enviarla al email revisoriafiscal@fidupopular.com.co. Más información en la página www.fidupopular.com.co

160

fiduciaria popular

Nombre : P.A. DE LA SOCIEDAD FIDUCIARIA DE DESARROLLO AGROPECUARIO S.A

Identificación : 830053630

Dirección : CALLE 16 # 6 - 05 PISO 28

Ciudad : BOGOTA D.C. - CUNDINAMARCA

Rentar
Fondo de Inversión Abierto

FONDO DE INVERSION COLECTIVA ABIERTO RENTAR

NIT : 800153835

Plan No. : XXXXXXXX6981-8

RESUMEN Noviembre de 2017

SALDO INICIAL PESOS	1,598,918,541.55
SALDO INICIAL EN UNIDADES	147,211.887018
+ APORTES	0.00
APORTES EN UNIDADES	0.000000
- RETIROS	0.00
RETIROS EN UNIDADES	0.000000
+ RENDIMIENTOS	6,247,665.60
-COMISION FIDUCIARIA E.A. SOBRE VALOR DEL FONDO	1.50
- RETEFUENTE	0.00
SALDO FINAL PESOS	1,605,166,207.15
SALDO FINAL UNIDADES	147,211.887014
RENTABILIDAD NETA	4.86 % E.A.

FECHA	DESCRIPCIÓN	RETIROS	RETIROS EN UNIDADES	APORTES	APORTES EN UNIDADES

Tipo de participación	Rentabilidad Historica (E.A)						Volatilidad Histórica					
	Último	6 meses	Año	Último	Últimos 2 Años	Últimos 3 Años	Último mes	6 meses	Año	Último	Últimos 2 Años	Últimos 3 Años
	4.853 %	4.826 %	5.685 %	5.77 %	6.244 %	6.334 %	0.239712 %	0.209831 %	0.200914 %	0.200071 %	0.200088 %	0.198824 %

Las obligaciones de la sociedad administradora del fondo de inversión colectiva relacionadas con la gestión del portafolio son de medio y no de resultado. Los dineros entregados por los inversionistas a los fondos de inversión colectiva no son depósitos, ni generan para la sociedad administradora las obligaciones propias de una institución de depósito y no están amparados por el seguro de depósito del Fondo de Garantías de Instituciones Financieras-FOGAFIN, ni por ninguno otro esquema de dicha naturaleza. La inversión en el fondo de inversión colectiva está sujeta a los riesgos de inversión, derivados de la evolución de los precios de los activos que componen el portafolio del respectivo fondo de inversión colectiva.

Contacto :	Servicio al Cliente	Correo Electrónico	Ciudad	Teléfonos
		servicioalcliente@fidupopular.com.co	Principal Bogotá	018000513962

Cualquier inconformidad enviarla al email revisoriafiscal@fidupopular.com.co. Más información en la página www.fidupopular.com.co

161

fiduciaria popular

Nombre : P.A. DE LA SOCIEDAD FIDUCIARIA DE DESARROLLO AGROPECUARIO S.A

Identificación : 830053630

Dirección : CALLE 16 # 6 - 66 PISO 28

Ciudad : BOGOTA D.C. - CUNDINAMARCA

Rentar Fondo de Inversión Abierto

FONDO DE INVERSION COLECTIVA ABIERTO RENTAR

NIT : 800153835

Plan No. : XXXXXXXX7133-3

RESUMEN Noviembre de 2017

SALDO INICIAL PESOS	5,844,291,387.58
SALDO INICIAL EN UNIDADES	519,667.990860
+ APORTES	0.00
APORTES EN UNIDADES	0.000000
- RETIROS	0.00
RETIROS EN UNIDADES	0.000000
+ RENDIMIENTOS	22,054,685.34
-COMISION FIDUCIARIA E.A. SOBRE VALOR DEL FONDO	1.50
- RETEFUENTE	0.00
SALDO FINAL PESOS	5,866,346,072.92
SALDO FINAL UNIDADES	519,667.990861
RENTABILIDAD NETA	4.96 % E.A.

FECHA	DESCRIPCIÓN	RETIROS	RETIROS EN UNIDADES	APORTES	APORTES EN UNIDADES

Tipo de participación	Rentabilidad Historica (E.A)						Volatilidad Histórica					
	Ultimo	6 meses	Año	Ultimo	Ultimos 2 Años	Ultimos 3 Años	Ultimo mes	6 meses	Año	Ultimo	Ultimos 2 Años	Ultimos 3 Años
	4.859 %	4.828 %	5.665 %	5.77 %	6.244 %	5.324 %	0.239712 %	0.209631 %	0.200914 %	0.200071 %	0.200069 %	0.198624 %

Las obligaciones de la sociedad administradora del fondo de inversión colectiva relacionadas con la gestión del portafolio son de medio y no de resultado. Los dineros entregados por los inversionistas a los fondos de inversión colectiva no son depósitos, ni generan para la sociedad administradora las obligaciones propias de una institución de depósito y no están amparados por el seguro de depósito del Fondo de Garantías de Instituciones Financieras-FOGAFIN, ni por ninguno otro esquema de dicha naturaleza. La inversión en el fondo de inversión colectiva está sujeta a los riesgos de inversión, derivados de la evolución de los precios de los activos que componen el portafolio del respectivo fondo de inversión colectiva.

Contacto :

Servicio al Cliente	Correo Electrónico	Ciudad	Teléfonos
	servicioalcliente@fidupopular.com.co	Principal Bogotá	018000513862

Cualquier inconformidad enviarla al email revisoriafiscal@fidupopular.com.co. Más información en la página www.fidupopular.com.co

162

fiduciaria popular

Nombre : P.A. DE LA SOCIEDAD FIDUCIARIA DE DESARROLLO AGROPECUARIO S.A

Identificación : 830053630

Dirección : CALLE 16 # 6 - 66 PISO 28

Ciudad : BOGOTA D.C. - CUNDINAMARCA

Rentar
Fondo de Inversión Abierto

FONDO DE INVERSION COLECTIVA ABIERTO RENTAR

NIT : 800153835

Plan No. : XXXXXXXX7134-0

RESUMEN Noviembre de 2017

SALDO INICIAL PESOS	4,305,217,382.95
SALDO INICIAL EN UNIDADES	396,379.902099
+ APORTES	0.00
APORTES EN UNIDADES	0.000000
- RETIROS	0.00
RETIROS EN UNIDADES	0.000000
+ RENDIMIENTOS	16,822,344.60
-COMISION FIDUCIARIA E.A. SOBRE VALOR DEL FONDO	1.50
- RETEFUENTE	0.00
SALDO FINAL PESOS	4,322,039,727.56
SALDO FINAL UNIDADES	396,379.902099
RENTABILIDAD NETA	4.86 % E.A.

FECHA	DESCRIPCIÓN	RETIROS	RETIROS EN UNIDADES	APORTES	APORTES EN UNIDADES

Tipo de participación	Rentabilidad Historica (E.A)						Volatilidad Histórica					
	Último	6 meses	Año	Último	Últimos 2 Años	Últimos 3 Años	Último mes	6 meses	Año	Último	Últimos 2 Años	Últimos 3 Años
	4.868 %	4.826 %	5.665 %	5.77 %	5.244 %	5.324 %	0.239712 %	0.209831 %	0.200914 %	0.200071 %	0.200065 %	0.190824 %

Las obligaciones de la sociedad administradora del fondo de inversión colectiva relacionadas con la gestión del portafolio son de medio y no de resultado. Los dineros entregados por los inversionistas a los fondos de inversión colectiva no son depósitos, ni generan para la sociedad administradora las obligaciones propias de una institución de depósito y no están amparados por el seguro de depósito del Fondo de Garantías de Instituciones Financieras-FOGAFIN, ni por ninguno otro esquema de dicha naturaleza. La inversión en el fondo de inversión colectiva está sujeta a los riesgos de inversión, derivados de la evolución de los precios de los activos que componen el portafolio del respectivo fondo de inversión colectiva.

Contacto :	Servicio al Cliente	Correo Electrónico	Ciudad	Teléfonos
		servicioalcliente@fidupopular.com.co	Principal Bogotá	018000513962

Cualquier inconformidad enviarla al email revisoriafiscal@fidupopular.com.co. Más información en la página www.fidupopular.com.co

163

fiduciaria popular

Nombre : P.A. DE LA SOCIEDAD FIDUCIARIA DE DESARROLLO AGROPECUARIO S.A

Identificación : 830053630

Dirección : CALLE 16 # 6 - 66 PISO 28

Ciudad : BOGOTA D.C. - CUNDINAMARCA

Rentar Fondo de Inversión Abierto

FONDO DE INVERSION COLECTIVA ABIERTO RENTAR

NIT : 800153835

Plan No. : XXXXXXXX7149-0

RESUMEN Noviembre de 2017

SALDO INICIAL PESOS	5,208,816,850.73
SALDO INICIAL EN UNIDADES	479,574.182309
+ APORTES	0.00
APORTES EN UNIDADES	0.000000
- RETIROS	0.00
RETIROS EN UNIDADES	0.000000
+ RENDIMIENTOS	20,353,105.91
-COMISION FIDUCIARIA E.A. SOBRE VALOR DEL FONDO	1.50
- RETEFUENTE	0.00
SALDO FINAL PESOS	5,229,171,955.64
SALDO FINAL UNIDADES	479,574.182305
RENTABILIDAD NETA	4.86 % E.A.

FECHA	DESCRIPCIÓN	RETIROS	RETIROS EN UNIDADES	APORTES	APORTES EN UNIDADES

Tipo de participación	Rentabilidad Historica (E.A)						Volatilidad Histórica					
	Último	6 meses	Año	Último	Últimos 2 Años	Últimos 3 Años	Último mes	6 meses	Año	Último	Últimos 2 Años	Últimos 3 Años
	4.865 %	4.826 %	5.665 %	5.77 %	6.244 %	5.324 %	0.230712 %	0.209831 %	0.200614 %	0.200071 %	0.200085 %	0.199924 %

Las obligaciones de la sociedad administradora del fondo de inversión colectiva relacionadas con la gestión del portafolio son de medio y no de resultado. Los dineros entregados por los inversionistas a los fondos de inversión colectiva no son depósitos, ni generan para la sociedad administradora las obligaciones propias de una institución de depósito y no están amparados por el seguro de depósito del Fondo de Garantías de Instituciones Financieras-FOGAFIN, ni por ninguno otro esquema de dicha naturaleza. La inversión en el fondo de inversión colectiva está sujeta a los riesgos de inversión, derivados de la evolución de los precios de los activos que componen el portafolio del respectivo fondo de inversión colectiva.

Contacto :	Servicio al Cliente	Correo Electrónico	Ciudad	Teléfonos
		servicioalcliente@fidupopular.com.co	Principal Bogotá	018000513962

Cualquier inconformidad enviarla al email revisoriafiscal@fidupopular.com.co. Más información en la página www.fidupopular.com.co

Fiduagraria

FONDO DE INVERSION COLECTIVA ABIERTO FIC 600

NIT: 900684319

ESTADO DE CUENTA No. 8912

OFICINA	
PRINCIPAL	P.A. REMANENTES TELEMAICAO
ENCARGO FIDUCIARIO No.	Cl 16 6 66 P 29
900129	BOGOTÁ, D.C. (BOGOTÁ D.C.) JURIDICA
MES	TIPO PARTICIPACIÓN
Noviembre de 2017	

SALDO INICIAL			CONSOLIDADO DEL MES	
PESOS	UNIDADES	VALOR UNIDAD	CONSIGNACIONES	RETIROS
411,123,950.09	34,895.238148	11,781.663399		-439,088.36

RENDIMIENTO BRUTO	COMISION	RETEFUENTE	RENDIMIENTO NETO
1,584,193.18	1.50% E.A.	0.00	1,584,193.18

NUEVO SALDO				
PESOS	UNIDADES	VALOR UNIDAD	CANJE	SALDO FINAL
412,269,054.91	34,858.023609	11,827.092079	0.00	412,269,054.91

RENTABILIDAD DEL FONDO		
NETA DEL MES	PARTICIPACIÓN	
04.794%	0.0864%	

COMPOSICIÓN DEL PORTAFOLIO

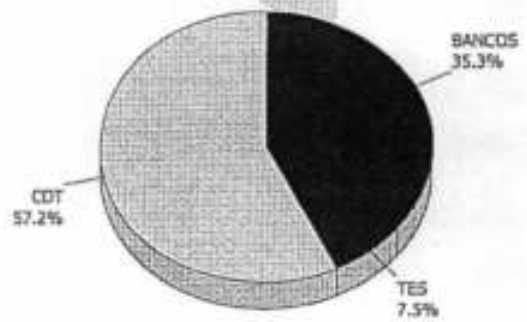

VIGILADO SUPERINTENDENCIA FINANCIERA DE COLOMBIA

MOVIMIENTO				
FECHA	DESCRIPCIÓN	NÚMERO OPER.	PESOS	UNIDADES
08-11-2017	RETIRO ENCARGO	560647	-40,000.00	-3.391943
08-11-2017	CONTRIBUCION ESPECIAL	560648	-160.00	-0.013568
08-11-2017	RETIRO ENCARGO	560675	-10,000.00	-0.847986
08-11-2017	CONTRIBUCION ESPECIAL	560676	-40.00	-0.003392
14-11-2017	RETIRO ENCARGO	566240	-100,115.00	-8.484192
14-11-2017	CONTRIBUCION ESPECIAL	566241	-400.46	-0.033937
14-11-2017	RETIRO ENCARGO	566260	-287,224.00	-24.340643
14-11-2017	CONTRIBUCION ESPECIAL	566261	-1,148.90	-0.097363

	Rentabilidad Historica (E.A.)						Volatilidad Historica					
Tipo de Participacion	Ultimo Mes	Ultimos 6 meses	Año corrido	Ultimo año	Ultimos 2 años	Ultimos 3 años	Ultimo Mes	Ultimos 6 meses	Año corrido	Ultimo año	Ultimos 2 años	Ultimos 3 años
	04.794%	4.722%	5.622%	5.701%	5.775%	4.866%	0.080%	0.138%	0.148%	0.143%	0.151%	0.158%

Notas de Interes

Advertencia: Las obligaciones de la Sociedad administradora de la cartera colectiva relacionadas con la gestión del portafolio son de medio y no resultado. Los dineros entregados por los inversionistas a la cartera colectiva no son depósitos, ni generan para la sociedad administradora las obligaciones propias de una institución de depósito y no están amparados por el seguro de depósito del Fondo de Garantías de Instituciones Financieras FOGAFÍN, ni por ninguno otro esquema de dicha naturaleza. La inversión en la cartera colectiva está sujeta a los riesgos de inversión, derivados de la evolución de los precios de los activos que componen el portafolio de la respectiva cartera colectiva.

Favor informar cualquier diferencia en el presente estado de cuenta a nuestra Revisoría Fiscal KPMG LTDA. a la dirección de correo electrónico colombia@kpmg.com.co.

Líneas de Atención al Consumidor: 01 8000 95 9000 y en Bogotá: 560 98 86, servicioalcliente@fiduagraria.gov.co

Defensoría del Consumidor Financiero: Peña González & Asociados Abogados. Tel: 213 13 70 Fax: 213 04 95 Bogotá. defensorfiduagraria@pgabogados.com

Le invitamos a consultar el informe de mercados en nuestra página web www.fiduagraria.gov.co ingresando por: Información de Interés - Informe semanal de mercados.

Fiduciaria de Desarrollo Agropecuario S.A. Nit: 800.159.998-0 PBX: 560 61 00 Fax: 561 60 80 Bogotá.

Para información adicional de nuestras Carteras Colectivas y productos TRÉBoletos, escríbanos a comercial@fiduagraria.gov.co.

VIGILADO SUPERINTENDENCIA FINANCIERA DE COLOMBIA

Fiduagraria

FONDO DE INVERSION COLECTIVA ABIERTO FIC 600

NIT: 900684319

ESTADO DE CUENTA No. 8913

OFICINA	
PRINCIPAL	P.A REMANENTES TELECARTAGENA
ENCARGO FIDUCIARIO No.	Cl 16 6 66 P 29
900130	BOGOTÁ, D.C. (BOGOTÁ D.C.) JURIDICA
MES	TIPO PARTICIPACION
Noviembre de 2017	

SALDO INICIAL			CONSOLIDADO DEL MES	
PESOS	UNIDADES	VALOR UNIDAD	CONSIGNACIONES	RETIROS
184,620,637.41	15,670.167374	11,781.663399		-8,836,408.95

RENDIMIENTO BRUTO	COMISION	RETEFUENTE	RENDIMIENTO NETO
697,533.44	1.50% E.A	0.00	697,533.44

NUEVO SALDO				
PESOS	UNIDADES	VALOR UNIDAD	CANJE	SALDO FINAL
176,481,761.90	14,921.821926	11,827.092079	0.00	176,481,761.90

RENTABILIDAD DEL FONDO		
NETA DEL MES	PARTICIPACION	
04.794%	0.0370%	

COMPOSICIÓN DEL PORTAFOLIO

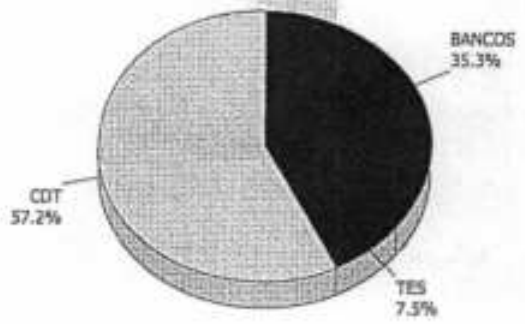

VIGILADO SUPERINTENDENCIA FINANCIERA DE COLOMBIA

167

MOVIMIENTO				
FECHA	DESCRIPCIÓN	NÚMERO OPER.	PESOS	UNIDADES
08-11-2017	RETIRO ENCARGO	560641	-329,000.00	-27.898734
08-11-2017	CONTRIBUCION ESPECIAL	560642	-1,316.00	-0.111595
08-11-2017	RETIRO ENCARGO	560669	-72,000.00	-6.105498
08-11-2017	CONTRIBUCION ESPECIAL	560670	-288.00	-0.024422
14-11-2017	RETIRO ENCARGO	566234	-1,099,266.00	-93.156703
14-11-2017	CONTRIBUCION ESPECIAL	566235	-4,397.06	-0.372626
14-11-2017	RETIRO ENCARGO	566254	-2,096,715.00	-177.684979
14-11-2017	CONTRIBUCION ESPECIAL	566255	-8,386.86	-0.710740
22-11-2017	RETIRO ENCARGO	577304	-499,576.00	-42.291479
22-11-2017	CONTRIBUCION ESPECIAL	577305	-1,998.30	-0.169166
22-11-2017	RETIRO POR TRASLADO	577403	-95,226.53	-8.061377
23-11-2017	RETIRO ENCARGO	579216	-4,609,800.00	-390.166945
23-11-2017	CONTRIBUCION ESPECIAL	579217	-18,439.20	-1.560668

	Rentabilidad Histórica (E.A.)						Volatilidad Histórica					
Tipo de Participación	Último Mes	Últimos 6 meses	Año corrido	Último año	Últimos 2 años	Últimos 3 años	Último Mes	Últimos 6 meses	Año corrido	Último año	Últimos 2 años	Últimos 3 años
	04.794%	4.722%	5.822%	5.701%	5.775%	4.888%	0.080%	0.138%	0.145%	0.143%	0.151%	0.168%

Notas de Interés

Advertencia: Las obligaciones de la Sociedad administradora de la cartera colectiva relacionadas con la gestión del portafolio son de medio y no resultado. Los dineros entregados por los inversionistas a la cartera colectiva no son depósitos, ni generan para la sociedad administradora las obligaciones propias de una institución de depósito y no están amparados por el seguro de depósito del Fondo de Garantías de Instituciones Financieras FOGAFIN, ni por ninguno otro esquema de dicha naturaleza. La inversión en la cartera colectiva está sujeta a los riesgos de inversión, derivados de la evolución de los precios de los activos que componen el portafolio de la respectiva cartera colectiva.

Favor informar cualquier diferencia en el presente estado de cuenta a nuestra Revisoría Fiscal KPMG LTDA. a la dirección de correo electrónico colombia@kpmg.com.co.

Líneas de Atención al Consumidor: 01 8000 95 9000 y en Bogotá: 560 98 86, servicioalcliente@fiduagraria.gov.co

Defensoría del Consumidor Financiero: Peña González & Asociados Abogados. Tel: 213 13 70 Fax: 213 04 95 Bogotá. defensor@fiduagraria@pgabogados.com

Le invitamos a consultar el informe de mercados en nuestra página web www.fiduagraria.gov.co ingresando por: Información de Interés - Informe semanal de mercados.

VIGILADO SUPERINTENDENCIA FINANCIERA DE COLOMBIA

Fiduagraria

FONDO DE INVERSION COLECTIVA ABIERTO FIC 600

NIT: 900684319

ESTADO DE CUENTA No. 8914

OFICINA	
PRINCIPAL	P.A REMANENTES TELUPAR
ENCARGO FIDUCIARIO No	CI 16 6 66 P 29
900131	BOGOTÁ, D.C. (BOGOTÁ D.C.) JURIDICA
MES	TIPO PARTICIPACIÓN
Noviembre de 2017	

SALDO INICIAL			CONSOLIDADO DEL MES	
PESOS	UNIDADES	VALOR UNIDAD	CONSIGNACIONES	RETIROS
326,211,685.18	27,688.083943	11,781.663399		-573,990.82

RENDIMIENTO BRUTO	COMISION	RETEFUENTE	RENDIMIENTO NETO
1,256,457.57	1.50% E.A.	0.00	1,256,457.57

NUEVO SALDO				
PESOS	UNIDADES	VALOR UNIDAD	CANJE	SALDO FINAL
326,894,151.93	27,639.435776	11,827.092079	0.00	326,894,151.93

RENTABILIDAD DEL FONDO		
NETA DEL MES	PARTICIPACIÓN	
04.794%	0.0685%	

COMPOSICIÓN DEL PORTAFOLIO

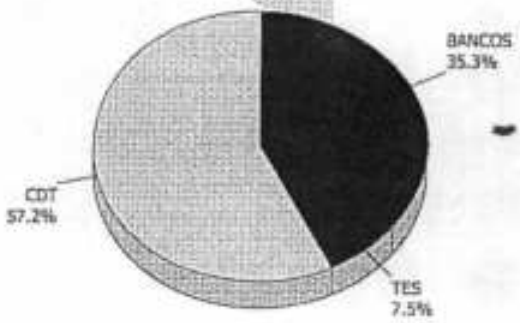

VIGILADO SUPERINTENDENCIA FINANCIERA DE COLOMBIA

169

MOVIMIENTO				
FECHA	DESCRIPCIÓN	NÚMERO OPER.	PESOS	UNIDADES
08-11-2017	RETIRO ENCARGO	560659	-52,000.00	-4.409526
08-11-2017	CONTRIBUCIÓN ESPECIAL	560660	-208.00	-0.017638
08-11-2017	RETIRO ENCARGO	560687	-15,000.00	-1.271979
08-11-2017	CONTRIBUCIÓN ESPECIAL	560688	-60.00	-0.005088
14-11-2017	RETIRO ENCARGO	566272	-504,704.00	-42.770868
14-11-2017	CONTRIBUCIÓN ESPECIAL	566273	-2,018.82	-0.171084

VIGILADO SUPERINTENDENCIA FINANCIERA DE COLOMBIA

	Rentabilidad Histórica (E.A.)						Volatilidad Histórica					
Tipo de Participación	Último Mes	Últimos 6 meses	Año corrido	Último año	Últimos 2 años	Últimos 3 años	Último Mes	Últimos 6 meses	AÑO corrido	Último año	Últimos 2 años	Últimos 3 años
	04.794%	4.722%	5.622%	5.701%	5.779%	4.860%	0.050%	0.138%	0.145%	0.142%	0.151%	0.155%

Notas de Interés

Advertencia: Las obligaciones de la Sociedad administradora de la cartera colectiva relacionadas con la gestión del portafolio son de medio y no resultado. Los dineros entregados por los inversionistas a la cartera colectiva no son depósitos, ni generan para la sociedad administradora las obligaciones propias de una institución de depósito y no están amparados por el seguro de depósito del Fondo de Garantías de Instituciones Financieras FOGAFIN, ni por ninguno otro esquema de dicha naturaleza. La inversión en la cartera colectiva está sujeta a los riesgos de inversión, derivados de la evolución de los precios de los activos que componen el portafolio de la respectiva cartera colectiva.

Favor informar cualquier diferencia en el presente estado de cuenta a nuestra Revisoría Fiscal KPMG LTDA. a la dirección de correo electrónico colombia@kpmg.com.co.

Líneas de Atención al Consumidor: 01 8000 95 9000 y en Bogotá: 560 98 86, servicioalcliente@fiduagraria.gov.co

Defensoría del Consumidor Financiero: Peña González & Asociados Abogados. Tel: 213 13 70 Fax: 213 04 95 Bogotá.

defensor@fiduagraria@pgabogados.com

Lo invitamos a consultar el informe de mercados en nuestra página web www.fiduagraria.gov.co ingresando por: Información de interés - Informe semanal de mercados.

www.fiduagraria.gov.co Sociedad Fiduciaria de Desarrollo Agropecuario S.A. Nit: 800.159.998-0 PBX: 560 61 00 Fax: 561 60 80 Bogotá.
Para información adicional de nuestras Carteras Colectivas y productos fiduciarios, escríbanos a comercial@fiduagraria.gov.co.

Fiduagraria

FONDO DE INVERSION COLECTIVA ABIERTO FIC 600

NIT: 900684319

ESTADO DE CUENTA No. 8915

OFICINA	
PRINCIPAL	P.A. REMANENTES TELETULUA
ENCARGO FIDUCIARIO No.	Cl 16 6 66 P 29
900132	BOGOTÁ, D.C. (BOGOTÁ D.C.) JURIDICA
MES	TIPO PARTICIPACIÓN
Noviembre de 2017	

SALDO INICIAL			CONSOLIDADO DEL MES	
PESOS	UNIDADES	VALOR UNIDAD	CONSIGNACIONES	RETIROS
355,127,499.52	30,142.390552	11,781.663399		-1,088,297.85

RENDIMIENTO BRUTO	COMISION	RETEFUENTE	RENDIMIENTO NETO
1,366,721.67	1.50% E.A.	0.00	1,366,721.67

NUEVO SALDO				
PESOS	UNIDADES	VALOR UNIDAD	CANJE	SALDO FINAL
355,405,923.34	30,050.152731	11,827.092079	0.00	355,405,923.34

RENTABILIDAD DEL FONDO		
NETA DEL MES	PARTICIPACIÓN	
04.794%	0.0744%	

COMPOSICIÓN DEL PORTAFOLIO

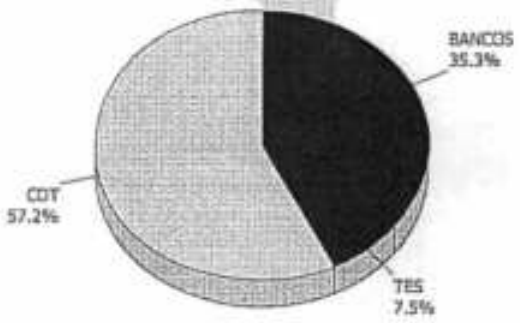

VIGILADO SUPERINTENDENCIA FINANCIERA DE COLOMBIA

171

MOVIMIENTO				
FECHA	DESCRIPCIÓN	NÚMERO OPER.	PESOS	UNIDADES
08-11-2017	RETIRO ENCARGO	560657	-99,000.00	-8.395060
08-11-2017	CONTRIBUCION ESPECIAL	560656	-396.00	-0.033580
08-11-2017	RETIRO ENCARGO	560685	-27,000.00	-2.289562
08-11-2017	CONTRIBUCION ESPECIAL	560686	-108.00	-0.009158
14-11-2017	RETIRO ENCARGO	566270	-957,962.00	-81.181972
14-11-2017	CONTRIBUCION ESPECIAL	566271	-3,831.85	-0.324728

	Rentabilidad Histórica (E.A.)						Volatilidad Histórica					
Tipo de Participación	Último Mes	Últimos 6 meses	Año corrido	Último año	Últimos 2 años	Últimos 3 años	Último Mes	Últimos 6 meses	Año corrido	Último año	Últimos 2 años	Últimos 3 años
	54.794%	4.722%	5.622%	5.701%	5.775%	4.868%	0.080%	0.138%	0.145%	0.143%	0.151%	0.155%

Notas de Interés

Advertencia: Las obligaciones de la Sociedad administradora de la cartera colectiva relacionadas con la gestión del portafolio son de medio y no resultado. Los dineros entregados por los inversionistas a la cartera colectiva no son depósitos, ni generan para la sociedad administradora las obligaciones propias de una institución de depósito y no están amparados por el seguro de depósito del Fondo de Garantías de Instituciones Financieras FOGAFIN, ni por ninguno otro esquema de dicha naturaleza. La inversión en la cartera colectiva está sujeta a los riesgos de inversión, derivados de la evolución de los precios de los activos que componen el portafolio de la respectiva cartera colectiva.

Favor informar cualquier diferencia en el presente estado de cuenta a nuestra Revisoría Fiscal KPMG LTDA. a la dirección de correo electrónico colombia@kpmg.com.co.

Líneas de Atención al Consumidor: 01 8000 95 9000 y en Bogotá: 560 98 86, servicioalcliente@fiduagraria.gov.co

Defensoría del Consumidor Financiero: Peña González & Asociados Abogados. Tel: 213 13 70 Fax: 213 04 95 Bogotá. defensoriduagraria@pgabogados.com

Lo invitamos a consultar el informe de mercados en nuestra página web www.fiduagraria.gov.co ingresando por: Información de Interés - Informe semanal de mercados.

VIGILADO SUPERINTENDENCIA FINANCIERA DE COLOMBIA

Fiduagraria

SOCIEDAD FIDUCIARIA DE DESARROLLO AGROPECUARIO SA

94 - P.A. REMANENTE TELECOM ARMENIA

Programa: PIFATIIN
01/12/2017 10:54:08
MMORENO

INVER - Sistema de Inversiones

RELACIÓN INVERSIONES VIGENTES

A FECHA : 30-11-2017

TIPO DE PAPEL TESOTO - TES DESCUENTO

Núm Título	Emisor	Mercado	Fecha Emisión	Fecha Vcmto	Días Vcmto	Fecha Compra	Valor Tasa	Per	Md	Nemotécnico	Estado	Vr.Nominal Actual	Valor Compra	Valor Mercado Pesos	Valor Mercado Unidades	Tir Compra	Tasa Refe	Ptos	Precio	Margen	Vlr. Tasa Refe.	Tir Resum.	Duración
54	MINHACIENDASECUNDARIO		13-06-2017	12-06-2018	194	13-06-2017		NA	V	TCO0412001	ACT	6.523,000,000.00	6,480,499,040.00	6,557,610,480.00	6,557,610,480.0000	5.256009			97.0700			4.725037	194
TOTAL TIPO DE PAPEL												[illegible]	[illegible]	[illegible]	[illegible]							4.725037	
TOTAL PORTAFOLIO												[illegible]	[illegible]	[illegible]	[illegible]							4.725037	194

Fiducagraria

SOCIEDAD FIDUCIARIA DE DESARROLLO AGROPECUARIO SA

89 - P.A. REMANENTE TELECOM BUENAVENTURA

Programa: PIFATIN
01/12/2017 10:54:08
MMORENO

INVER - Sistema de Inversiones

RELACIÓN INVERSIONES VIGENTES

A FECHA : 30-11-2017

TIPO DE PAPEL TESDTO - TES DESCUENTO

Núm Título	Emisor	Mercado	Fecha Emisión	Fecha Vcmto	Días Vcmto	Fecha Compra	Valor Tasa	Per	Md	Nemotécnico	Estado	Vr.Nominal Actual	Valor Compra	Valor Mercado Pesos	Valor Mercado Unidades	Tir Compra	Tasa Refe	Ptos	Precio	Margen	Vlr. Tasa Refe.	Tir Resum.	Duración
22	MINHACIENDASECUNDARIO		13-06-2017	12-06-2018	184	13-06-2017		NA	V	CO0641200 1	ACT	320,000,000.00	303,836,640.00	312,243,200.00	312,243,200.0000	5.296999			97.5763			4.725037	184
21	MINHACIENDASECUNDARIO		13-12-2016	12-12-2017	12	13-06-2017		NA	V	CO0641212 1	ACT	1,000,000,000.00	974,379,000.00	998,420,000.00	998,420,000.0000	5.343102			99.8421			4.927174	12
	TOTAL TIPO DE PAPEL											[illegible]	[illegible]	[illegible]	[illegible]							4.826106	
	TOTAL PORTAFOLIO											[illegible]	[illegible]	[illegible]	[illegible]							4.826106	55

Fiduagraria

SOCIEDAD FIDUCIARIA DE DESARROLLO AGROPECUARIO SA

95 - P.A. REMANENTE TELECOM CALARCA

Programa: PIFATIIN
01/12/2017 10:54:08
MMORENO
Página: 22 de 55

INVER - Sistema de Inversiones

RELACIÓN INVERSIONES VIGENTES

A FECHA : 30-11-2017

TIPO DE PAPEL TESDTO - TES DESCUENTO

Núm Título	Emisor	Mercado	Fecha Emisión	Fecha Vcmto	Días Vcmto	Fecha Compra	Valor Tasa	Per	Md	Nemotécnico	Estado	Vr.Nominal Actual	Valor Compra	Valor Mercado Pesos	Valor Mercado Unidades	Tir Compra	Tasa Refe	Plos	Precio	Margen	Vlr. Tasa Refe.	Tir Resum.	Duración
44	MINHACIENDASECUNDARIO		13-06-2017	12-06-2018	194	13-06-2017		NA	V	TCO0412061	ACT	2,500,000,000.00	2,374,505,000.00	2,438,400,000.00	2,438,400,000.0000	5.209998			97.5760			4.725037	194
TOTAL TIPO DE PAPEL												[illegible]	[illegible]	[illegible]	[illegible]							4.725037	
TOTAL PORTAFOLIO												[illegible]	[illegible]	[illegible]	[illegible]							4.725037	194

Fiduagraria

SOCIEDAD FIDUCIARIA DE DESARROLLO AGROPECUARIO SA

86 - P.A REMANENTE TELECOM CAQUETA

Programa: PIFATIIN
01/12/2017 10:54:08
MMORENO

INVER - Sistema de Inversiones

RELACIÓN INVERSIONES VIGENTES

A FECHA : 30-11-2017

TIPO DE PAPEL TESOTO - TES DESCUENTO

Núm Título	Emisor	Mercado	Fecha Emisión	Fecha Vcmto	Días Vcmto	Fecha Compra	Valor Tasa	Per	Md	Nemotécnico	Estado	Vr.Nominal Actual	Valor Compra	Valor Mercado Pesos	Valor Mercado Unidades	Tir Compra	Tasa Refe	Plus	Precio	Margen	Vlr. Tasa Refe.	Tir Resum.	Duración
38	MINHACIENDASECUNDARIO		13-06-2017	12-06-2018	194	13-06-2017		NA	V	TD0394120B1	ACT	[illegible]	[illegible]	[illegible]	[illegible]	[illegible]			97.5790			4.725037	194
TOTAL TIPO DE PAPEL												[illegible]	[illegible]	[illegible]	[illegible]							4.725037	
TOTAL PORTAFOLIO												[illegible]	[illegible]	[illegible]	[illegible]							4.725037	194

Fiduagraria

SOCIEDAD FIDUCIARIA DE DESARROLLO AGROPECUARIO SA

85 - P.A. REMANENTE TELECOM CARTAGENA

Programa: PIFATIIN
01/12/2017 10:54:08
MMORENO

INVER - Sistema de Inversiones

RELACIÓN INVERSIONES VIGENTES

A FECHA : 30-11-2017

TIPO DE PAPEL TESDTO - TES DESCUENTO

Núm Título	Emisor	Mercado	Fecha Emisión	Fecha Vcmto	Días Vcmto	Fecha Compra	Valor Tasa	Per	Md	Nemotécnico	Estado	Vr.Nominal Actual	Valor Compra	Valor Mercado Pesos	Valor Mercado Unidades	Tir Compra	Tasa Refe	Ptos	Precio	Margen	Vlr. Tasa Refe.	Tir Resum.	Duración
54	MINHACIENDASECUNDARIO		12-09-2017	11-09-2018	285	12-09-2017		NA	V	CO3941100I	ACT	33,000,000,000.00	31,891,256,550.00	32,383,131,000.00	32,383,131,000.0000	5.246397			98.5220			4.637923	285
	TOTAL TIPO DE PAPEL											[illegible]	[illegible]	[illegible]	[illegible]							4.637923	
	TOTAL PORTAFOLIO											[illegible]	[illegible]	[illegible]	[illegible]							4.637923	285

Fiduagraria

SOCIEDAD FIDUCIARIA DE DESARROLLO AGROPECUARIO SA

96 - P.A. REMANENTE TELECOM HUILA

Programa: PIFATIIN
01/12/2017 10:54:08
MMORENO

INVER - Sistema de Inversiones

RELACIÓN INVERSIONES VIGENTES

A FECHA : 30-11-2017

TIPO DE PAPEL TESDTO - TES DESCUENTO

Núm Título	Emisor	Mercado	Fecha Emisión	Fecha Vcmto	Días Vcmto	Fecha Compra	Valor Tasa	Per	Md	Nemotécnico	Estado	Vr.Nominal Actual	Valor Compra	Valor Mercado Pesos	Valor Mercado Unidades	Tir Compra	Tasa Refe	Ptos	Precio	Margen	Vlr. Tasa Refe.	Tir Resum.	Duración
64	MINHACIENDASECUNDARIO		13-06-2017	12-06-2018	184	13-06-2017		NA	V	TCD5412061	ACT	107,000,000.00	101,528,814.85	104,406,320.00	104,406,320.0000	5.289668			97.5700			4.726037	184
62	MINHACIENDASECUNDARIO		13-12-2016	12-12-2017	12	13-12-2016		NA	V	TCD5412121	ACT	14,300,000,000.00	13,326,698,000.00	14,277,406,000.00	14,277,406,000.0000	7.264427			99.8439			4.827174	12
63	MINHACIENDASECUNDARIO		12-09-2017	11-09-2018	285	12-09-2017		NA	V	TCD5411091	ACT	510,000,000.00	479,053,210.00	588,794,200.00	588,794,200.0000	5.248887			98.3229			4.637923	285
	TOTAL TIPO DE PAPEL											15,017,000,000.00	14,011,178,024.00	14,970,546,520.00	14,970,546,520.0000							4.783378	
	TOTAL PORTAFOLIO											15,017,000,000.00	14,011,178,024.00	14,970,546,520.00	14,970,546,520.00							4.783378	24

Fiduagraria

SOCIEDAD FIDUCIARIA DE DESARROLLO AGROPECUARIO SA

90 - P.A. REMANENTE TELECOM SANTAROSA

Programa: PIFATIIN
01/12/2017 10:54:08
MMORENO

INVER - Sistema de Inversiones

RELACIÓN INVERSIONES VIGENTES

A FECHA : 30-11-2017

TIPO DE PAPEL TESDTO - TES DESCUENTO

Núm Título	Emisor	Mercado	Fecha Emisión	Fecha Vcmto	Días Vcmto	Fecha Compra	Valor Tasa	Per	Md	Nemotécnico	Estado	Vr.Nominal Actual	Valor Compra	Valor Mercado Pesos	Valor Mercado Unidades	Tir Compra	Tasa Refe	Ptos	Precio	Margen	Vlr. Tasa Refe.	Tir Resum.	Duración
22	MINHACIENDAZECUNDARIO		13-06-2017	12-06-2018	194	13-06-2017		NA	V	CCS9412091	ACT	3,250,000,000.00	3,090,850,500.00	3,171,220,000.00	3,171,220,000.0000	5.290599			97.5753			4.725837	194
	TOTAL TIPO DE PAPEL											[illegible]	[illegible]	[illegible]	[illegible]							4.725837	
	TOTAL PORTAFOLIO											[illegible]	[illegible]	[illegible]	[illegible]							4.725837	194

Fiduagraria

SOCIEDAD FIDUCIARIA DE DESARROLLO AGROPECUARIO SA

91 - P.A. REMANENTE TELECOM TOLIMA

Programa: PIFATIIN
01/12/2017 10:54:08
MMORENO

INVER - Sistema de Inversiones

RELACIÓN INVERSIONES VIGENTES

A FECHA : 30-11-2017

TIPO DE PAPEL TESDTO - TES DESCUENTO

Núm Título	Emisor	Mercado	Fecha Emisión	Fecha Vcmto	Días Vcmto	Fecha Compra	Valor Tasa	Per	Md	Nemotécnica	Estado	Vr.Nominal Actual	Valor Compra	Valor Mercado Pesos	Valor Mercado Unidades	Tir Compra	Tasa Refe	Plaz	Precio	Margen	Vlr. Tasa Refe.	Tir Resum.	Duración
34	MINHACIENDA	SECUNDARIO	13-06-2017	12-06-2018	194	13-06-2017		NA	V	TCO3512061	ACT	7,850,000,000.00	7,455,545,790.00	7,838,718,000.00	7,838,718,000.0000	5.200998			97.5758			4.725037	194
	TOTAL TIPO DE PAPEL											[illegible]	[illegible]	[illegible]	[illegible]							4.725037	
	TOTAL PORTAFOLIO											[illegible]	[illegible]	[illegible]	[illegible]							4.725037	194

Fiduagraria

FONDO DE INVERSION COLECTIVA ABIERTO CON PACTO DE PERMANENCIA RENTAPLAZO
NIT: 830117282

OFICINA	ESTADO DE CUENTA No. 2290
PRINCIPAL	PATRIMONIO AUTÓNOMO REMANENTES TELESANTAROSA
ENCARGO FIDUCIARIO No.	CI 16 6 66 P 29
300121	BOGOTÁ, D.C. (BOGOTÁ D.C.) JURIDICA
MES	TIPO PARTICIPACION
Noviembre de 2017	

SALDO INICIAL			CONSOLIDADO DEL MES	
PESOS	UNIDADES	VALOR UNIDAD	CONSIGNACIONES	RETIROS
35,481,238.75	15,898.681950	2,231.709450		

RENDIMIENTO BRUTO	COMISION	RETEFUENTE	RENDIMIENTO NETO
145,096.60	1.50% E.A.	0.00	145,096.60

NUEVO SALDO				
PESOS	UNIDADES	VALOR UNIDAD	CANJE	SALDO FINAL
35,626,335.35	15,898.681956	2,240.835778	0.00	35,626,335.35

RENTABILIDAD DEL FONDO		
NETA DEL MES	PARTICIPACIÓN	
05.091%	0.1160%	

COMPOSICIÓN DEL PORTAFOLIO

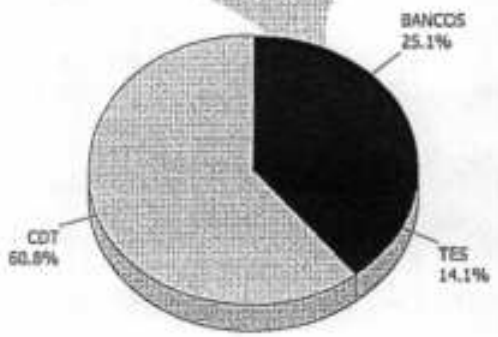

VIGILADO SUPERINTENDENCIA FINANCIERA DE COLOMBIA

Fiduagraria

FONDO DE INVERSION COLECTIVA ABIERTO CON PACTO DE PERMANENCIA RENTAPLAZO

NIT: 830117282

OFICINA	ESTADO DE CUENTA No. 2291
PRINCIPAL	PATRIMONIO AUTÓNOMO REMANENTES TELETULUA
ENCARGO FIDUCIARIO No.	CI 16 6 66 P 29
300122	BOGOTÁ, D.C. (BOGOTÁ D.C.) JURIDICA
MES	TIPO PARTICIPACIÓN
Noviembre de 2017	

SALDO INICIAL			CONSOLIDADO DEL MES	
PESOS	UNIDADES	VALOR UNIDAD	CONSIGNACIONES	RETIROS
33,994,546.60	15,232.514519	2,231.709450		

RENDIMIENTO BRUTO	COMISION	RETEFUENTE	RENDIMIENTO NETO
139,016.90	1.50% E.A.	0.00	139,016.90

NUEVO SALDO				
PESOS	UNIDADES	VALOR UNIDAD	CANJE	SALDO FINAL
34,133,563.50	15,232.514509	2,240.835778	0.00	34,133,563.50

RENTABILIDAD DEL FONDO		
NETA DEL MES	PARTICIPACIÓN	
05,091%	0.1112%	

COMPOSICIÓN DEL PORTAFOLIO

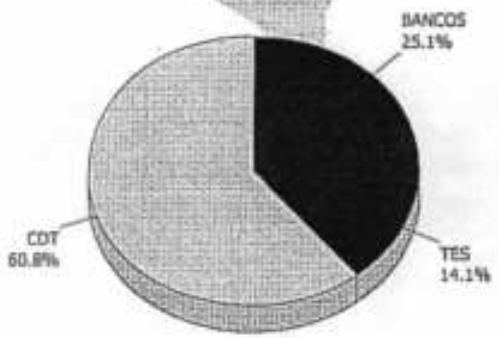

Fiduagraria

FONDO DE INVERSION COLECTIVA ABIERTO CON PACTO DE PERMANENCIA RENTAPLAZO
NIT: 830117282

OFICINA	ESTADO DE CUENTA No. 2292	
PRINCIPAL	PATRIMONIO AUTÓNOMO REMANENTES TELEBUENAVENTURA	
ENCARGO FIDUCIARIO No.	CI 16 6 66 P 29	
300123	BOGOTÁ, D.C. (BOGOTÁ D.C.)	JURIDICA
MES	TIPO PARTICIPACIÓN	
Noviembre de 2017		

SALDO INICIAL			CONSOLIDADO DEL MES	
PESOS	UNIDADES	VALOR UNIDAD	CONSIGNACIONES	RETIROS
65,842,686.61	29,503.252142	2,231.709450		

RENDIMIENTO BRUTO	COMISIÓN	RETEFUENTE	RENDIMIENTO NETO
269,256.38	1.50% E.A.	0.00	269,256.38

NUEVO SALDO				
PESOS	UNIDADES	VALOR UNIDAD	CANJE	SALDO FINAL
66,111,942.99	29,503.252152	2,240.835778	0.00	66,111,942.99

RENTABILIDAD DEL FONDO		
NETA DEL MES	PARTICIPACIÓN	
05.091%	0.2153%	

COMPOSICIÓN DEL PORTAFOLIO

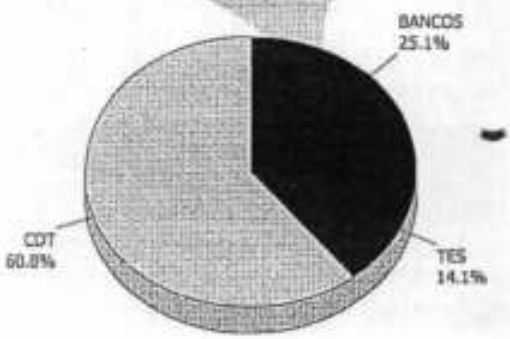

Fiduagraria

FONDO DE INVERSION COLECTIVA ABIERTO CON PACTO DE PERMANENCIA RENTAPLAZO
NIT: 830117282

OFICINA	ESTADO DE CUENTA No. 2293
PRINCIPAL	PATRIMONIO AUTÓNOMO REMANENTES TELEUPAR
ENCARGO FIDUCIARIO No.	CI 16 6 66 P 29
300124	BOGOTÁ, D.C. (BOGOTÁ D.C.) JURIDICA
MES	TIPO PARTICIPACIÓN
Noviembre de 2017	

SALDO INICIAL			CONSOLIDADO DEL MES	
PESOS	UNIDADES	VALOR UNIDAD	CONSIGNACIONES	RETIROS
77,278,082.78	34,627.304545	2,231.709450		

RENDIMIENTO BRUTO	COMISION	RETEFUENTE	RENDIMIENTO NETO
316,020.13	1.50% E.A.	0.00	316,020.13

NUEVO SALDO				
PESOS	UNIDADES	VALOR UNIDAD	CANJE	SALDO FINAL
77,594,102.91	34,627.304540	2,240.835778	0.00	77,594,102.91

RENTABILIDAD DEL FONDO	
NETA DEL MES	PARTICIPACIÓN
05.091%	0.2527%

COMPOSICIÓN DEL PORTAFOLIO

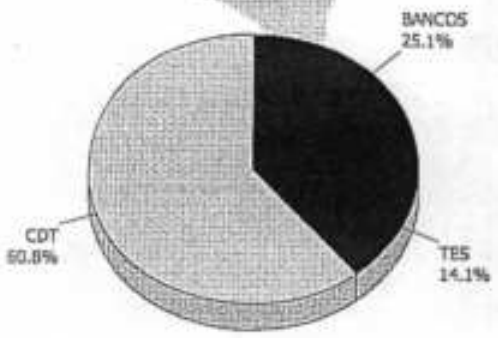

VIGILADO SUPERINTENDENCIA FINANCIERA DE COLOMBIA

Fiduagraria

FONDO DE INVERSION COLECTIVA ABIERTO CON PACTO DE PERMANENCIA RENTAPLAZO
NIT: 830117282

OFICINA	ESTADO DE CUENTA No. 2294
PRINCIPAL	PATRIMONIO AUTÓNOMO REMANENTES TELECAQUETA
ENCARGO FIDUCIARIO No.	CI 16 6 66 P 29
300139	BOGOTÁ, D.C. (BOGOTÁ D.C.) JURIDICA
MES	TIPO PARTICIPACIÓN
Noviembre de 2017	

SALDO INICIAL			CONSOLIDADO DEL MES	
PESOS	UNIDADES	VALOR UNIDAD	CONSIGNACIONES	RETIROS
1,734,947.09	777.407243	2,231.709450		

RENDIMIENTO BRUTO	COMISION	RETEFUENTE	RENDIMIENTO NETO
7,094.87	1.50% E.A.	0.00	7,094.87

NUEVO SALDO				
PESOS	UNIDADES	VALOR UNIDAD	CANJE	SALDO FINAL
1,742,041.96	777.407241	2,240.835778	0.00	1,742,041.96

RENTABILIDAD DEL FONDO		
NETA DEL MES	PARTICIPACIÓN	
05.091%	0.0057%	

COMPOSICIÓN DEL PORTAFOLIO

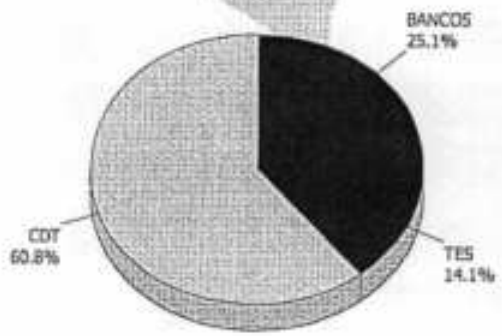

VIGILADO SUPERINTENDENCIA FINANCIERA DE COLOMBIA

Fiduagraria

FONDO DE INVERSION COLECTIVA ABIERTO CON PACTO DE PERMANENCIA RENTAPLAZO
NIT: 830117282

ESTADO DE CUENTA No. 2295

OFICINA	
PRINCIPAL	PATRIMONIO AUTÓNOMO REMANENTES TELEHUILA
ENCARGO FIDUCIARIO No.	CI 16 6 66 P 29
300140	BOGOTÁ, D.C. (BOGOTÁ D.C.) JURIDICA
MES	TIPO PARTICIPACIÓN
Noviembre de 2017	

SALDO INICIAL			CONSOLIDADO DEL MES	
PESOS	UNIDADES	VALOR UNIDAD	CONSIGNACIONES	RETIROS
6,037,749,026.87	2,705,436.868975	2,231.709450		

RENDIMIENTO BRUTO	COMISION	RETEFUENTE	RENDIMIENTO NETO
24,690,704.81	1.50% E.A.	0.00	24,690,704.81

NUEVO SALDO				
PESOS	UNIDADES	VALOR UNIDAD	CANJE	SALDO FINAL
6,062,439,731.68	2,705,436.869225	2,240.835778	0.00	6,062,439,731.68

RENTABILIDAD DEL FONDO		
NETA DEL MES	PARTICIPACIÓN	
05.091%	19.7452%	

COMPOSICIÓN DEL PORTAFOLIO

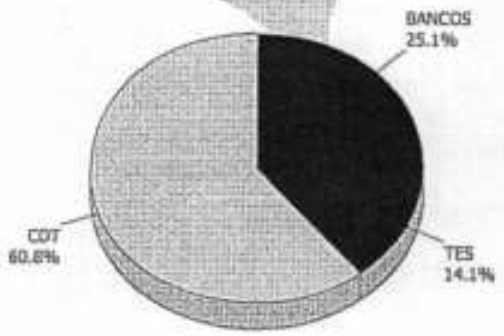

VIGILADO SUPERINTENDENCIA FINANCIERA DE COLOMBIA

Fiduagraria

FONDO DE INVERSION COLECTIVA ABIERTO CON PACTO DE PERMANENCIA RENTAPLAZO
NIT: 830117282

OFICINA	ESTADO DE CUENTA No. 2296
PRINCIPAL	PATRIMONIO AUTÓNOMO REMANENTES TELECALARCA
ENCARGO FIDUCIARIO No.	CI 16 6 66 P 29
300141	BOGOTÁ, D.C. (BOGOTÁ D.C.) JURIDICA
MES	TIPO PARTICIPACIÓN
Noviembre de 2017	

SALDO INICIAL			CONSOLIDADO DEL MES	
PESOS	UNIDADES	VALOR UNIDAD	CONSIGNACIONES	RETIROS
64,044,039.34	28,697.301676	2,231.709450		

RENDIMIENTO BRUTO	COMISIÓN	RETEFUENTE	RENDIMIENTO NETO
261,900.99	1.50% E.A.	0.00	261,900.99

NUEVO SALDO				
PESOS	UNIDADES	VALOR UNIDAD	CANJE	SALDO FINAL
64,305,940.33	28,697.301677	2,240.835778	0.00	64,305,940.33

RENTABILIDAD DEL FONDO		
NETA DEL MES	PARTICIPACIÓN	
05.091%	0.2094%	

COMPOSICIÓN DEL PORTAFOLIO

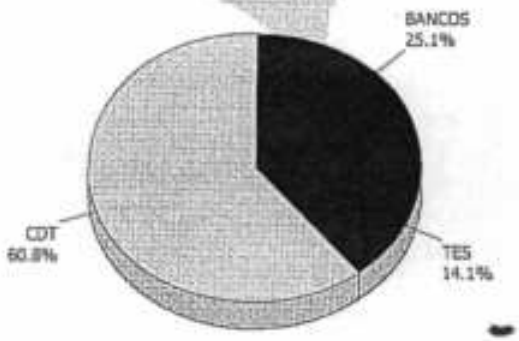

VIGILADO SUPERINTENDENCIA FINANCIERA DE COLOMBIA

Fiduagraria

FONDO DE INVERSION COLECTIVA ABIERTO CON PACTO DE PERMANENCIA RENTAPLAZO

NIT: 830117282

OFICINA	ESTADO DE CUENTA No. 2298
PRINCIPAL	PATRIMONIO AUTÓNOMO REMANENTES TELEMAICAO
ENCARGO FIDUCIARIO N°	CI 16 6 66 P 29
300155	BOGOTÁ, D.C. (BOGOTÁ D.C.) JURIDICA
MES	TIPO PARTICIPACIÓN
Noviembre de 2017	

SALDO INICIAL			CONSOLIDADO DEL MES	
PESOS	UNIDADES	VALOR UNIDAD	CONSIGNACIONES	RETIROS
81,957,691.83	36,724.176541	2,231.709450		

RENDIMIENTO BRUTO	COMISION	RETEFUENTE	RENDIMIENTO NETO
335,156.92	1.50% E.A.	0.00	335,156.92

NUEVO SALDO				
PESOS	UNIDADES	VALOR UNIDAD	CANJE	SALDO FINAL
82,292,848.75	36,724.176559	2,240.835778	0.00	82,292,848.75

RENTABILIDAD DEL FONDO		
NETA DEL MES	PARTICIPACIÓN	
05.091%	0.2680%	

COMPOSICIÓN DEL PORTAFOLIO

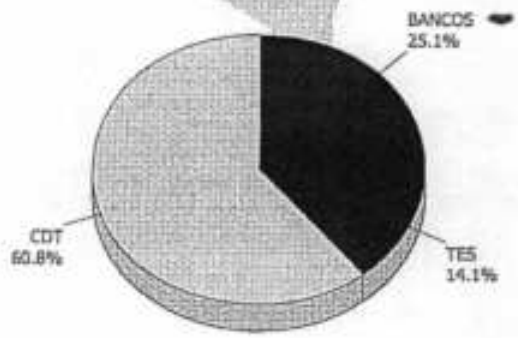

Fiduagraria

FONDO DE INVERSION COLECTIVA ABIERTO CON PACTO DE PERMANENCIA RENTAPLAZO
NIT: 830117282

OFICINA	ESTADO DE CUENTA No. 2299
PRINCIPAL	PATRIMONIO AUTÓNOMO REMANENTES TELEARMENIA
ENCARGO FIDUCIARIO No.	CI 16 6 66 P 29
300166	BOGOTÁ, D.C. (BOGOTÁ D.C.) JURIDICA
MES	TIPO PARTICIPACIÓN
Noviembre de 2017	

SALDO INICIAL			CONSOLIDADO DEL MES	
PESOS	UNIDADES	VALOR UNIDAD	CONSIGNACIONES	RETIROS
62,741,962.44	28,113.857940	2,231.709450		

RENDIMIENTO BRUTO	COMISION	RETEFUENTE	RENDIMIENTO NETO
256,576.28	1.50% E.A.	0.00	256,576.28

NUEVO SALDO				
PESOS	UNIDADES	VALOR UNIDAD	CANJE	SALDO FINAL
62,998,538.72	28,113.857936	2,240.835778	0.00	62,998,538.72

RENTABILIDAD DEL FONDO			
	NETA DEL MES	PARTICIPACIÓN	
	05.091%	0.2052%	

COMPOSICIÓN DEL PORTAFOLIO

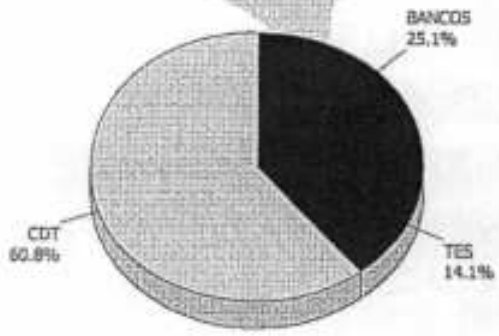

VIGILADO SUPERINTENDENCIA FINANCIERA DE COLOMBIA

Fiduagraria

FONDO DE INVERSION COLECTIVA ABIERTO CON PACTO DE PERMANENCIA RENTAPLAZO
NIT: 830117282

OFICINA	ESTADO DE CUENTA No. 2301
PRINCIPAL	PATRIMONIO AUTÓNOMO REMANENTES TELECARTAGENA
ENCARGO FIDUCIARIO No	CI 16 6 66 P 29
300186	BOGOTÁ, D.C. (BOGOTÁ D.C.) JURIDICA
MES	TIPO PARTICIPACIÓN
Noviembre de 2017	

SALDO INICIAL			CONSOLIDADO DEL MES	
PESOS	UNIDADES	VALOR UNIDAD	CONSIGNACIONES	RETIROS
50,087,729.62	22,443.660675	2,231.709450		

RENDIMIENTO BRUTO	COMISION	RETEFUENTE	RENDIMIENTO NETO
204,828.21	1.50% E.A.	0.00	204,828.21

NUEVO SALDO				
PESOS	UNIDADES	VALOR UNIDAD	CANJE	SALDO FINAL
50,292,557.83	22,443.660675	2,240.835778	0.00	50,292,557.83

RENTABILIDAD DEL FONDO		
NETA DEL MES	PARTICIPACIÓN	
05.091%	0.1638%	

COMPOSICIÓN DEL PORTAFOLIO

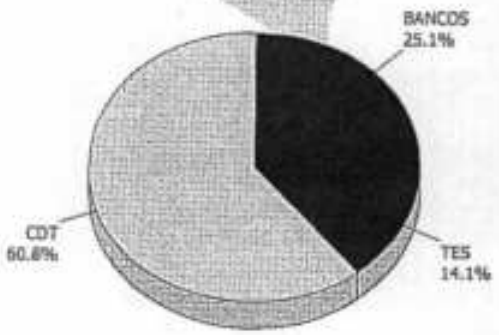

VIGILADO SUPERINTENDENCIA FINANCIERA DE COLOMBIA

Fiduagraria

FONDO DE INVERSION COLECTIVA ABIERTO CON PACTO DE PERMANENCIA RENTAPLAZO
NIT: 830117282

ESTADO DE CUENTA No. 2311

OFICINA	
PRINCIPAL	PATRIMONIO AUTÓNOMO REMANENTES TELENARIÑO
ENCARGO FIDUCIARIO No.	CI 16 6 66 P 29
300343	BOGOTÁ, D.C. (BOGOTÁ D.C.) JURIDICA
MES	TIPO PARTICIPACIÓN
Noviembre de 2017	

SALDO INICIAL			CONSOLIDADO DEL MES	
PESOS	UNIDADES	VALOR UNIDAD	CONSIGNACIONES	RETIROS
444,316,624.04	199,092.504645	2,231.709450		
RENDIMIENTO BRUTO	COMISION	RETEFUENTE	RENDIMIENTO NETO	
1,816,983.51	1.50% E.A.	0.00	1,816,983.51	
NUEVO SALDO				
PESOS	UNIDADES	VALOR UNIDAD	CANJES	SALDO FINAL
446,133,607.55	199,092.504649	2,240.835778	0.00	446,133,607.55
RENTABILIDAD DEL FONDO				
	NETA DEL MES	PARTICIPACION		
	05.091%	1.4530%		

COMPOSICIÓN DEL PORTAFOLIO

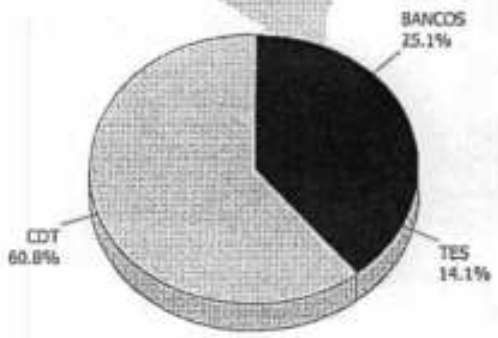

VIGILADO SUPERINTENDENCIA FINANCIERA DE COLOMBIA

Fiduagraria

FONDO DE INVERSION COLECTIVA ABIERTO CON PACTO DE PERMANENCIA RENTAPLAZO
NIT: 830117282

OFICINA	ESTADO DE CUENTA No. 2312
PRINCIPAL	PATRIMONIO AUTÓNOMO REMANENTES TELESANTAMARTA
ENCARGO FIDUCIARIO No.	Cl 16 6 66 P 29
300344	BOGOTÁ, D.C. (BOGOTÁ D.C.) JURIDICA
MES	TIPO PARTICIPACION
Noviembre de 2017	

SALDO INICIAL			CONSOLIDADO DEL MES	
PESOS	UNIDADES	VALOR UNIDAD	CONSIGNACIONES	RETIROS
539,702,884.11	241,833.848089	2,231.709450		

RENDIMIENTO BRUTO	COMISION	RETEFUENTE	RENDIMIENTO NETO
2,207,055.07	1.50% E.A.	0.00	2,207,055.07

NUEVO SALDO				
PESOS	UNIDADES	VALOR UNIDAD	CANJE	SALDO FINAL
541,909,939.18	241,833.848112	2,240.835778	0.00	541,909,939.18

RENTABILIDAD DEL FONDO		
NETA DEL MES	PARTICIPACIÓN	
05.091%	1.7650%	

COMPOSICIÓN DEL PORTAFOLIO

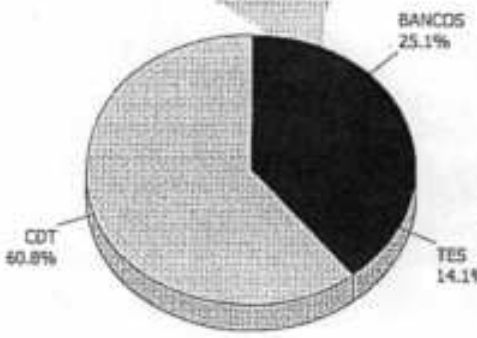

VIGILADO SUPERINTENDENCIA FINANCIERA DE COLOMBIA

[redacted]

[redacted]	[redacted]	[redacted]	[redacted]	[redacted]	[redacted]	[redacted]	[redacted]	[redacted]	[redacted]	[redacted]
[redacted]							[redacted]	[redacted]	[redacted]	[redacted]
[redacted]	[redacted]	[redacted]	[redacted]	[redacted]	[redacted]	[redacted]	[redacted]	[redacted]	[redacted]	[redacted]
[redacted]	[redacted]	[redacted]	[redacted]	[redacted]	[redacted]	[redacted]	[redacted]	[redacted]	[redacted]	[redacted]
[redacted]	[redacted]	[redacted]	[redacted]	[redacted]	[redacted]	[redacted]	[redacted]	[redacted]	[redacted]	[redacted]
[redacted]	[redacted]	[redacted]	[redacted]	[redacted]	[redacted]	[redacted]	[redacted]	[redacted]	[redacted]	[redacted]
[redacted]	[redacted]	[redacted]	[redacted]	[redacted]	[redacted]	[redacted]	[redacted]	[redacted]	[redacted]	[redacted]
[redacted]	[redacted]	[redacted]	[redacted]	[redacted]	[redacted]	[redacted]	[redacted]	[redacted]	[redacted]	[redacted]
[redacted]	[redacted]	[redacted]	[redacted]	[redacted]	[redacted]	[redacted]	[redacted]	[redacted]	[redacted]	[redacted]
[redacted]	[redacted]	[redacted]	[redacted]	[redacted]	[redacted]	[redacted]	[redacted]	[redacted]	[redacted]	[redacted]
[redacted]	[redacted]	[redacted]	[redacted]	[redacted]	[redacted]	[redacted]	[redacted]	[redacted]	[redacted]	[redacted]
[redacted]	[redacted]	[redacted]	[redacted]	[redacted]	[redacted]	[redacted]	[redacted]	[redacted]	[redacted]	[redacted]
[redacted]	[redacted]	[redacted]	[redacted]	[redacted]	[redacted]	[redacted]	[redacted]	[redacted]	[redacted]	[redacted]
[redacted]	[redacted]	[redacted]	[redacted]	[redacted]	[redacted]	[redacted]	[redacted]	[redacted]	[redacted]	[redacted]
[redacted]	[redacted]	[redacted]	[redacted]	[redacted]	[redacted]	[redacted]	[redacted]	[redacted]	[redacted]	[redacted]
[redacted]	[redacted]	[redacted]	[redacted]	[redacted]	[redacted]	[redacted]	[redacted]	[redacted]	[redacted]	[redacted]
[redacted]	[redacted]	[redacted]	[redacted]	[redacted]	[redacted]	[redacted]	[redacted]	[redacted]	[redacted]	[redacted]
[redacted]	[redacted]	[redacted]	[redacted]	[redacted]	[redacted]	[redacted]	[redacted]	[redacted]	[redacted]	[redacted]
[redacted]	[redacted]	[redacted]	[redacted]	[redacted]	[redacted]	[redacted]	[redacted]	[redacted]	[redacted]	[redacted]
[redacted]	[redacted]	[redacted]	[redacted]	[redacted]	[redacted]	[redacted]	[redacted]	[redacted]	[redacted]	[redacted]
[redacted]	[redacted]	[redacted]	[redacted]	[redacted]	[redacted]	[redacted]	[redacted]	[redacted]	[redacted]	[redacted]

[illegible]	[illegible]	[illegible]	[illegible]	[illegible]	[illegible]	[illegible]	[illegible]	[illegible]	[illegible]	[illegible]	[illegible]

[redacted]	[redacted]	[redacted]	[redacted]	[redacted]	[redacted]	[redacted]	[redacted]	[redacted]	[redacted]	[redacted]	[redacted]	[redacted]	[redacted]	[redacted]	[redacted]	[redacted]	[redacted]	[redacted]	[redacted]	[redacted]	[redacted]	[redacted]	[redacted]	[redacted]

[redacted]	[redacted]	[redacted]	[redacted]	[redacted]	[redacted]	[redacted]
[redacted]	[redacted]	[redacted]	[redacted]	[redacted]	[redacted]	[redacted]
[redacted]						
[redacted]	[redacted]	[redacted]	[redacted]	[redacted]	[redacted]	
[redacted]	[redacted]	[redacted]	[redacted]	[redacted]	[redacted]	
[redacted]	[redacted]	[redacted]	[redacted]	[redacted]	[redacted]	[redacted]
[redacted]	[redacted]	[redacted]	[redacted]	[redacted]		
[redacted]	[redacted]	[redacted]	[redacted]	[redacted]		

[illegible]	[illegible]	[illegible]	[illegible]	[illegible]	[illegible]	[illegible]
[illegible]	[illegible]	[illegible]	[illegible]	[illegible]	[illegible]	[illegible]
[illegible]	[illegible]	[illegible]	[illegible]	[illegible]	[illegible]	[illegible]
[illegible]						
[illegible]	[illegible]	[illegible]	[illegible]	[illegible]	[illegible]	[illegible]
[illegible]	[illegible]	[illegible]	[illegible]	[illegible]	[illegible]	[illegible]
[illegible]						
[illegible]	[illegible]	[illegible]	[illegible]	[illegible]	[illegible]	[illegible]
[illegible]	[illegible]	[illegible]	[illegible]	[illegible]	[illegible]	[illegible]
[illegible]	[illegible]	[illegible]	[illegible]	[illegible]	[illegible]	[illegible]

[illegible]	[illegible]	[illegible]	[illegible]	[illegible]	[illegible]	[illegible]
[illegible]	[illegible]	[illegible]	[illegible]	[illegible]	[illegible]	[illegible]
[illegible]	[illegible]	[illegible]	[illegible]	[illegible]	[illegible]	
[illegible]	[illegible]	[illegible]	[illegible]	[illegible]	[illegible]	[illegible]
[illegible]	[illegible]	[illegible]	[illegible]	[illegible]	[illegible]	[illegible]
[illegible]	[illegible]	[illegible]	[illegible]	[illegible]	[illegible]	
[illegible]	[illegible]	[illegible]	[illegible]	[illegible]	[illegible]	[illegible]
[illegible]	[illegible]	[illegible]	[illegible]	[illegible]	[illegible]	[illegible]
[illegible]	[illegible]	[illegible]	[illegible]	[illegible]	[illegible]	[illegible]

[illegible]

GESTIÓN GENERAL GERENCIA PAR- VIGENCIA 2016-2017

dic-17

Controlar el cumplimiento de las obligaciones contractuales y el desarrollo de los indicadores de gestión

UNIDAD RESPONSABLE: GERENCIA

PROCESO	INDICADOR DE GESTION	OBJETIVO DEL INDICADOR	TIPO	FÓRMULA	META	FUENTE	NIVEL DE DESAGREGACIÓN	FRECUENCIA DE MEDICIÓN	UNIDAD MEDIDA	Fecha iniciación Metas	Fecha terminación Metas	Avance a 31/12/2017	Acumulado	Plazo en semanas de la Meta	OBSERVACIONES
GESTION GERENCIA PAR	1. Informes de Gestión	Registrar la gestión del PAR dentro del periodo contractual.	Eficacia y eficiencia	número consecutivo de informes/número de informes a entregar en el periodo	100%	Informes de gestión de cada una de las áreas del PAR	Por proceso	Mensual	Informes	1-ene-17	31-dic-17	91%	91%	52	en el mes de noviembre se envio el informe de gestion.
	2.Comités de Gerencia	Controlar y supervisar las actividades relevantes y los indicadores de gestión de cada área	Eficacia y eficiencia	número consecutivo de comités de gerencia/número de comités a desarrollar en el periodo	100%	Actas de Comité de Gerencia y por petición de las áreas	Por proceso	Mensual	Actas	1-ene-17	31-dic-17	91%	91%	52	30 de Noviembre se realizo.
	3. Seguimiento Plan de Mejoramiento	Garantizar el desarrollo del Plan de Mejoramiento vigente.	Eficacia	No. de meses evaluados/ No. de meses del año.	100%	Formato de avance de cada una de las áreas.	Por meta y hallazgo	Mensual	Porcentaje de seguimiento	1-ene-17	31-dic-17	5%	94%	52	En noviembre de 2017 el PAR presentó los siguientes informes mensuales: Informe de gestión se presentó el 20 de noviembre, el de Operaciones inusuales o sospechosas el 7 de noviembre, Contratos

MACROPROCESO	CONTROL INTERNO VIGENCIA XXXX
PROCESOS	TRANSMISIÓN DE INFORMES
	Transmitir los informes a los diferentes entes de Control que se encuentran en cabeza del área de control interno y hacer seguimiento a los demás informes que debe llevar a cabo el FAR de conformidad con la normativa que le aplique
LINEA	N/A
PROGRAMA	N/A

PROCESO	INDICADOR DE PRIMER NIVEL	OBJETIVO DEL INDICADOR	TIPO	FÓRMULA	META	FUENTE	NIVEL DESAGREGACIÓN	FRECUENCIA DE MEDICIÓN	UNIDAD MEDIDA	FECHA DE INICIO	FECHA DE TERMINACIÓN	AVANCE MES	AVANCE ACUMULADO	RESPONSABLE	OBSERVACIONES
TRANSMISIÓN DE INFORMES DE LEY	Informes de Control Interno a Entes de Control	Medir el grado de cumplimiento de los plazos establecidos en la transmisión de los informes a los Entes de control	Eficiencia	(No. de informes transmitidos a tiempo/ No. de informes a transmitir en el año	100%	Información interna del FAR	Por Entes de control	Mensual	Porcentaje	XXXXX	XXXX	XX	XX	Oficina de Control Interno	

RELACION DE INFORMES A ENTES EXTERNOS REMITIDOS POR EL PAR CONTROL INTERNO Vigencia 2017

INFORMES EXTERNOS	FRECUENCIA	ENERO	FEBRERO	MARZO	ABRIL	MAYO	JUNIO	JULIO	AGOSTO	SEPTIEMBRE	OCTUBRE	NOVIEMBRE	DICIEMBRE	ENTE DE CONTROL	OBSERVACIONES
[illegible]	Semanal	X						X						[illegible]	
[illegible]	Trimestral	X			X			X			X			[illegible]	
[illegible]	Semanal			X					X					[illegible]	
[illegible]	Anual				X									[illegible]	
[illegible]	Anual				X									[illegible]	
[illegible]	Anual		X											[illegible]	
[illegible]	Trimestral		X		X			X			X			[illegible]	
[illegible]	Semanal						X						X	[illegible]	
[illegible]	Trimestral		X											[illegible]	
[illegible]	Trimestral		X		X			X			X			[illegible]	
[illegible]	Semanal	X						X						[illegible]	
[illegible]	Trimestral	X			X			X			X			[illegible]	
[illegible]	Trimestral	X			X		X				X			[illegible]	
[illegible]	Mensual	X	X	X	X	X	X	X	X	X	X	X	X	[illegible]	
[illegible]	Mensual	X	X	X	X	X	X	X	X	X	X	X	X	[illegible]	
[illegible]	Mensual	X	X	X	X	X	X	X	X	X	X	X	X	[illegible]	
[illegible]	Mensual	X	X	X	X	X	X	X	X	X	X	X	X	[illegible]	
[illegible]	Mensual	X	X	X	X	X	X	X	X	X	X	X	X	[illegible]	
[illegible]	Trimestral	X			X			X			X			[illegible]	
TOTAL INFORMES MES		11	9	6	13	9	7	12	8	5	11	5	4	87	
ACUMULADO INFORMES		11	20	26	39	51	58	69	77	82	93	98	102		
EJECUCION PORCENTUAL		[illegible]	[illegible]	[illegible]	[illegible]	[illegible]	[illegible]	[illegible]	[illegible]	[illegible]	[illegible]	[illegible]	[illegible]		
%		11	21	27	40	50	58	68	77	77	88	93			

[illegible]	[illegible]	[illegible]	[illegible]	[illegible]	[illegible]	[illegible]	[illegible]	[illegible]	[illegible]	[illegible]	[illegible]	[illegible]	[illegible]	[illegible]	[illegible]
[illegible]	[illegible]	[illegible]	[illegible]	[illegible]	[illegible]	[illegible]	[illegible]	[illegible]	[illegible]	[illegible]	[illegible]	[illegible]	[illegible]	[illegible]	[illegible]

MACROPROCESO	GESTIÓN JURÍDICA - NOVIEMBRE 2017														
LINEA PROGRAMADA	Defender los intereses Y atender los procesos judiciales, arbitrales y administrativos, o de otro tipo que se hayan iniciado contra las entidades en liquidación con anterioridad al cierre de los procesos liquidatorios y la extinción jurídica de las mismas.														
	CONTRATOS														
	Supervisar y coordinar el proceso de evaluación jurídica de propuestas y coordinar las actividades propias de la legalización de los contratos. Y elaboración de minutas contractuales														
	Linear de acción definidas y orientadas a la asesoría y a la representación judicial del PAR - TELECOM														
	Ajuste e implementación de indicadores de gestión Area Jurídica del PAR - TELECOM														
PROCESO	INDICADOR DE PRIMER NIVEL	OBJETIVO DEL INDICADOR	TIPO	FÓRMULA	META	FUENTE	NIVEL DESAGREGACIÓN	FRECUENCIA DE MEDICIÓN	UNIDAD MEDIDA	Fecha inicio Metas	Fecha terminación Metas	AVANCE A 30 de noviembre de 2017	Acumulado noviembre 2017	Plazo en semanas de la Meta	OBSERVACION
DEFENSA JURÍDICA	1. Numero de Procesos vigentes a los cuales se les otorgó poder para actuar a favor y en contra del PAR TELECOM	Mide la eficacia de la entidad frente al trámite de los procesos, que cuentan con la asesoría y defensa judicial , de acuerdo al número de Procesos apoderados a favor y en contra del PAR TELECOM.	Eficacia	Número de Procesos vigentes con apoderado / No. De procesos iniciados a favor y en contra del PAR	100%	Formato de seguimiento a procesos judiciales, Base de datos y Software Hermurabi	Por proceso	Mensual	Procesos	1-ene-17	31-dic-17	91%	91%	52	El PAR terminó el mes de noviembre con 1.361 procesos, 845 como demandante y 516 como demandado.
	2. Numero de Tutelas vigentes con respuesta oportuna dentro de los términos legales	Mide la eficacia de la entidad, en la respuesta oportuna a las Tutelas vigentes recibidas	Eficacia	Número de Tutelas vigentes con respuesta oportuna / Número de tutelas vigentes	100%	Formato de seguimiento a Tutelas, Base de datos y Software Hermurabi	Por Tutela o Incidente	Mensual	Tutelas	1-ene-17	31-dic-17	91%	91%	52	En el mes de noviembre ingresaron 03 acciones de tutela.
	3. Número de derechos de petición y conceptos con respuesta oportuna dentro de los términos legales	Mide la eficacia de la entidad, en la respuesta oportuna a los derechos de petición y conceptos recibidos	Eficacia	Número de derechos de petición y conceptos vigentes con respuesta oportuna / Número de derechos de petición y conceptos vigentes	100%	Formato de seguimiento a derechos de petición y conceptos, Base de datos y Software Hermurabi	Por derecho de petición o concepto	Mensual	Derechos de Petición y conceptos	1-ene-17	31-dic-17	91%	91%	52	En el mes de noviembre ingresaron 11 derechos de petición.
	4. Número de incidentes de desacato con respuesta oportuna dentro de los términos legales.	Mide la eficacia de la entidad, en la respuesta oportuna a los desacatos vigentes recibidos	Eficacia	Número de desacatos vigentes con respuesta oportuna / Número de desacatos vigentes	100%	Formato de seguimiento a incidentes de desacato, Base de datos y Software Hermurabi	Por desacato	Mensual	Desacatos	1-ene-17	31-dic-17	88%	88%	52	En el mes de noviembre no ingresaron incidentes de desacato
PROCESO	INDICADOR DE PRIMER NIVEL	OBJETIVO DEL INDICADOR	TIPO	FÓRMULA	META	FUENTE	NIVEL DESAGREGACIÓN	FRECUENCIA DE MEDICIÓN	UNIDAD MEDIDA	Fecha inicio Metas	Fecha terminación Metas	AVANCE A 30 de noviembre de 2017	Acumulado noviembre 2017	Plazo en semanas de la Meta	OBSERVACION

CONTRATOS	3. Número de contratos supervisados en la vigencia.	Medir el porcentaje de eficiencia en la Gestión oportuna de verificación y supervisión de de contratos realizados en la vigencia.	Eficiencia	Número total de contratos revisados y supervisados en la vigencia/Número total de contratos suscritos en la vigencia	100%	Memorandos o solicitudes radicadas directamente en correspondencia de la Entidad	Por todas las solicitudes de elaboración de contratos	Anual	Contratos	1-ene-17	31-dic-17	91%	91%	52	En el mes de noviembre se revisaron y supervisaron 52 contratos

MACROPROCESO:	GESTIÓN FINANCIERA
PERIODO	NOVIEMBRE DE 2017
PROCESOS	CIERRE CONTABLE MENSUAL Y ANUAL Efectuar el cierre mensual y anual de los Estados Financieros conforme a las fechas establecidas por TECUADORARIA S.A. EJECUCIÓN PRESUPUESTAL DE INGRESOS Y GASTOS Controlar la ejecución presupuestal de ingresos y gastos mensualmente y anualmente
LINEA	N/A
PROGRAMA	N/A

PROCESO	INDICADOR DE PRIMER NIVEL	OBJETIVO DEL INDICADOR	TIPO	FÓRMULA	META	FUENTE	NIVEL DESAGREGACIÓN	FRECUENCIA DE MEDICIÓN	UNIDAD MEDIDA	FECHA DE INICIO	FECHA DE TERMINACIÓN	AVANCE ACUMULADO	RESPONSABLE	OBSERVACIONES
CIERRE CONTABLE	1. Cierre mensual y anual de Estados Financieros	Medir el grado de cumplimiento en el tiempo establecido para efectuar el cierre anual durante los 10 primeros días del mes de enero del año siguiente al cierre Medir el grado de cumplimiento en el tiempo establecido para efectuar el cierre mensual el cual se realizara los 10 primeros días de cada mes	Eficiencia	No.de informes entregados dentro del plazo / No. total de informes año*100	100%	Información Interna: Áreas - Información Externa: Bancos, Sistema Financiero FINANZAS PLUS VISUAL TNS OFICIAL	Nivel de Subcuentas: 5	Anual Mensual	Balances	1/01/2017	31/12/2017	92%	Area Contabilidad	
EJECUCIÓN PRESUPUESTAL	1. Ejecución Presupuestal de Ingresos	Medir el grado de cumplimiento en el control de la ejecución presupuestal de Ingresos el cual se hara los 10 primeros días de cada mes	Eficiencia	Ingresos recibidos/ Ingresos presupuestados * 100	100%	Información Interna: Áreas - Información Externa: Bancos, Sistema Financiero FINANZAS PLUS VISUAL TNS OFICIAL	Rubro Presupuestales	Mensual	Porcentaje	1/01/2017	31/12/2017	88%	Area Presupuesto y Tesorería	Ejecución acumulada año
	2. Ejecución Presupuestal de Gastos	Medir el grado de cumplimiento en el control de la ejecución presupuestal de Gastos el cual se hara los 10 primeros días de cada mes	Eficiencia	Gastos ejecutados/ Gastos presupuestados * 100	100%	Información Interna: Áreas - Información Externa: Bancos, Sistema Financiero FINANZAS PLUS VISUAL TNS OFICIAL	Rubro Presupuestales	Mensual	Porcentaje	1/01/2017	31/12/2017	81%	Area Presupuesto y Tesorería	Ejecución acumulada año
TRANSMISIONES A TRAVÉS DEL CHIP	Informes Contabilidad	Medir el grado de cumplimiento en la transmisión de los informes a través del sistema CHIP y el cumplimiento de los plazos establecidos para cada uno	Eficiencia	# informes que se deben transmitir/ #informes transmitidos en tiempo	100%	Información Interna: Área Financiera, contable y presupuesto	Nivel de Subcuentas: 5	Trimestral	Informes	1/01/2017	31/12/2017	100%	Area Contabilidad, Presupuesto y Tesorería	Se transmitio la información correspondiente a: Información contable 1.Octubre - diciembre 2016 2. Enero - Marzo de 2017 3. Abril - Junio de 2017 4. Julio - Septiembre de 2017
	Informes Presupuesto	Medir el grado de cumplimiento en la transmisión de los informes a través del sistema CHIP y el cumplimiento de los plazos establecidos para cada uno	Eficiencia	# informes que se deben transmitir/ #informes transmitidos en tiempo	100%	Información Interna: Área Financiera, contable y presupuesto	Rubro Presupuestales	Trimestral	Informes	1/01/2017	31/12/2017	100%	Area Contabilidad, Presupuesto y Tesorería	Se transmitio la información correspondiente a: Información presupuestal (Ingresos - Gastos) 1.Octubre - diciembre 2016 2. Enero - Marzo de 2017 3. Abril - Junio de 2017 4. Julio - Septiembre de 2017

[illegible]	[illegible]
[illegible]	[illegible]
[illegible]	[illegible]
[illegible]	[illegible]
[illegible]	[illegible]
[illegible]	[illegible]

[illegible]	[illegible]	[illegible]	[illegible]	[illegible]	[illegible]	[illegible]	[illegible]	[illegible]	[illegible]	[illegible]	[illegible]	[illegible]	[illegible]	[illegible]	[illegible]
[illegible]	[illegible]	[illegible]	[illegible]	[illegible]	[illegible]	[illegible]	[illegible]	[illegible]	[illegible]	[illegible]	[illegible]	[illegible]	[illegible]	[illegible]	[illegible]
[illegible]	[illegible]	[illegible]	[illegible]	[illegible]	[illegible]	[illegible]	[illegible]	[illegible]	[illegible]	[illegible]	[illegible]	[illegible]	[illegible]	[illegible]	[illegible]
[illegible]	[illegible]	[illegible]	[illegible]	[illegible]	[illegible]	[illegible]	[illegible]	[illegible]	[illegible]	[illegible]	[illegible]	[illegible]	[illegible]	[illegible]	[illegible]
[illegible]	[illegible]	[illegible]	[illegible]	[illegible]	[illegible]	[illegible]	[illegible]	[illegible]	[illegible]	[illegible]	[illegible]	[illegible]	[illegible]	[illegible]	[illegible]
[illegible]	[illegible]	[illegible]	[illegible]	[illegible]	[illegible]	[illegible]	[illegible]	[illegible]	[illegible]	[illegible]	[illegible]	[illegible]	[illegible]	[illegible]	[illegible]
[illegible]	[illegible]	[illegible]	[illegible]	[illegible]	[illegible]	[illegible]	[illegible]	[illegible]	[illegible]	[illegible]	[illegible]	[illegible]	[illegible]	[illegible]	[illegible]
[illegible]	[illegible]	[illegible]	[illegible]	[illegible]	[illegible]	[illegible]	[illegible]	[illegible]	[illegible]	[illegible]	[illegible]	[illegible]	[illegible]	[illegible]	[illegible]

ANEXO FICHA TÉCNICA actualización a 30 de NOVIEMBRE de 2017

Campos para ser diligenciados por el área Comercial

ITEM	OBLIGACIÓN CONTRACTUAL	SI	NO	DETALLE ACTIVIDAD
1	**recepción, administración y enajenación de los activos (inmuebles, muebles, monetarios, cartera, contingentes) no afectos al servicio de telecomunicaciones de propiedad de telecom en liquidacion y teleasociadas en liquidacion,**			
1.1	**Con relación a la recepción de los activos**			
a	Recibir la propiedad y por consiguiente la tenencia de los bienes fideicomitidos a través de una relación de los mismos y por el valor registrado en los estados financieros de las entidades fideicomitentes de manera automática al momento de la celebración del presente contrato. Queda entendido por las partes que la transferencia de la propiedad está sujeto a las formalidades de ley que exija la naturaleza de los bienes que se transfieran al patrimonio autónomo	X		El PAR recibió 188 inmuebles, de los cuales al 31 de octubre de 2017 quedan 2 inmuebles los cuales corresponden a: 1 lote invadido (Buenaventura). 1 inmueble con medida cualitativa inscrita en el folio de matrícula lo que impide su venta (Fusagasugá).
b	Elaborar y suscribir los documentos públicos y privados que se requieran para formalizar la transferencia de los activos no afectos al servicio de telecomunicaciones de propiedad de TELECOM EN LIQUIDACIÓN Y TELEASOCIADAS EN LIQUIDACIÓN que integrarán el patrimonio autónomo	x		Se elaboraron los oficios de transferencia y se recibieron las calificaciones de los mismos, contando con el apoyo de las diferentes Unidades involucradas y, con los controles y autorizaciones requeridas, tales como los trámites ante la Oficina de Registro de Instrumentos Públicos, Notarías, pago de Impuestos, etc.
c	Realizar ante las autoridades competentes o particulares, cuando sea del caso (Oficina de Registro de Instrumentos Públicos Depósitos Centralizados de Valores etc.) las diligencias necesarias para la formalización de la transferencia de los bienes fideicomitido.	x		Se elaboraron los oficios de transferencia y se recibieron las calificaciones de los mismos, contando con el apoyo de las diferentes Unidades involucradas y, con los controles y autorizaciones requeridas, tales como los trámites ante la Oficina de Registro de Instrumentos Públicos, Notarías, pago de Impuestos, etc.
d	Recibir la propiedad de los activos no afectos a la prestación del servicio de telecomunicaciones que deban transferir terceros al presente patrimonio autónomo de remanentes -PAR- especialmente Colombia Telecomunicaciones S.A ESP. con las salvedades que se indican en el numeral 3.7 DISPOSICIONES TRANSITORIAS de la presente cláusula así como suscribir los documentos y ejecutar los trámites que se requieran para el perfeccionamiento de dicha transferencia de acuerdo con la naturaleza de cada activo			En caso de que Colombia Telecomunicaciones S.A. E.S.P. lo requiera, el PAR está dispuesto a efectuar los trámites para tal efecto. Sin embargo, como se mencionó antes el PAR recibió de manos del PAPAPAT y este a su vez los recibió de manos de COLTEL, 8 inmuebles ubicados así: 3 en Bogotá, 1 en Cúcuta, 1 en Medellín, 1 en Pasto, 1 en Florencia y 1 Tumaco. • En el mes de febrero de 2015 se formalizó la venta del inmueble de Florencia mediante escritura No. 236. • En el mes de marzo/15 se realizaron las ventas de los inmuebles de Bogotá-carrera 13 calle 26 mediante escritura No.598 del 20 de marzo, Bogotá-calle 109 carrera 15 mediante escritura No.654 del 30 de marzo y el inmueble de Medellín mediante escritura No. 1159 del 24 de marzo/15. El día 15 de abril de 2015 se realizó la venta del inmueble de la calle 35 Sur No. 78A-12 mediante escritura No. 930. • El día 11 de mayo de 2015 se suscribió en la Notaría 1 del Círculo de Pasto la escritura de Compraventa No 979. • El día 11 de mayo de 2015 se suscribió la Promesa de Compraventa del inmueble de CUCUTA. • El día 03 de noviembre de 2016 se suscribió la escritura pública No. 9010 de la Notaría 76 de Bogotá del inmueble de Tumaco, por la cual se protocoliza el negocio jurídico de compraventa de este inmueble por valor de cien millones (100.000.000) de pesos m/cte.
e	Recibir físicamente los activos no afectos a la prestación del servicio de telecomunicaciones, que se transfieran al presente patrimonio autónomo de remanentes -PAR- por parte de terceros, así como suscribir las respectivas actas y ejecutar los trámites que se requieran para su adecuado recibo de acuerdo con la naturaleza y el estado de cada activo.	x		Todos los bienes transferidos se recibieron físicamente, se formalizó su entrega mediante Acta de fecha 30 de enero de 2006, suscrita entre Telecom en Liquidación y el Consorcio conformado por Fiduagraria S.A. y Fiduciar S.A., de conformidad con el Contrato de Fiducia Mercantil suscrito para la Administración del PAR. Dicha acta está para consulta en la Coordinación Administrativa y Financiera. Durante el mes de septiembre de 2013 se efectuó la recepción física de 6 inmuebles mediante Acta así: el día 18 de septiembre se recibieron 3 inmuebles en Bogotá, el día 23 de septiembre/13 se recibió físicamente 1 inmueble en Cúcuta, el día 24 de septiembre se recibió físicamente 1 inmueble en Medellín y el día 27 de septiembre/13 se recibió físicamente 1 inmueble en Tumaco y el 1 de octubre se efectuó la recepción física de dos inmuebles así: 1 en pasto y 1 en Florencia.
f	Abrir y administrar adecuadamente las cuentas bancarias en donde se recibirán los recursos líquidos que se transfieran al patrimonio autónomo			En el momento de inicio del PAR, se abrieron 135 cuentas bancarias, a la fecha han sido afectadas en su mayoría por los embargos ordenados por Despachos judiciales por concepto de Tutelas de exfuncionarios de TELECOM Y TELEASOCIADAS EN LIQUIDACIÓN.

ANEXO FICHA TÉCNICA actualización a 30 de NOVIEMBRE de 2017

Campos para ser diligenciados por el área Comercial

ITEM	OBLIGACIÓN CONTRACTUAL	SI	NO	2017-IT ESTADO ACTUAL
g	g. Recibir de forma automática del Patrimonio Autónomo -PARAPAT- la propiedad de los inmuebles, bienes y demás activos que vayan siendo declarados no afectos al servicio de telecomunicaciones con el fin de realizarlos, para que su producto sea destinado al cumplimiento de la finalidad del patrimonio autónomo de remanentes -PAR- Para tal efecto deberá suscribir los documentos y ejecutar los trámites que se requieran para la formalización de dicha transferencia, de acuerdo con la naturaleza de cada activo, así como suscribir las actas y ejecutar los actos que se requieran para su adecuado recibo físico, de acuerdo con la naturaleza y el estado de cada activo.			Se están haciendo los tramites correspondientes con el fin de transferir los bienes afectos al servicio de Telecomunicaciones que resultaron de la liquidación del Convenio Nortel y otros, los cuales se encuentran en proceso de verificación y espera de conseguir documentación necesaria para legalizar el tema.
h	Registrar en la contabilidad del Patrimonio Autónomo de Remanentes -PAR- los activos Fideicomitidos que se transfieran al momento de la celebración del contrato de fiducia mercantil, así como con posterioridad ingresen a éste, en subcuentas por cada una de las entidades en liquidación estas son: TELECOM EN LIQUIDACION, TELEARMENIA EN LIQUIDACION, TELBUENAVENTURA EN LIQUIDACION, TELECALARCA EN LIQUIDACION, TELECAQUETA EN LIQUIDACION, TELECARTAGENA EN LIQUIDACION, TELEHUILA EN LIQUIDACION, TELEMAICAO EN LIQUIDACION, TELENARIÑO EN LIQUIDACION, TELESANTAROSA EN LIQUIDACION TELETOLIMA EN Liquidación, teletulua en liquidación telespar en LIQUIDACION, TELESANTAMARTA EN LIQUIDACION.	x		Una vez se recibieron todos los bienes se realizó la contabilización de los 184 inmuebles, toda vez que dentro de los bienes recibidos, 4 eran de propiedad de la Nación los cuales fueron devueltos a al nación.
i	En caso que aparecieren con posterioridad bienes no afectos a la prestación del servicio de telecomunicaciones, o bienes que hayan sido declarados no afectos al servicio por parte de Colombia Telecomunicaciones S.A .E S P. La propiedad de los mismos se transferirá de manera automática al patrimonio autónomo de remanentes -PAR- Lo anterior, sin perjuicio de que se efectúe su inventario y avalúo, así como los trámites necesarios para el perfeccionamiento de la transferencia de la propiedad por parte del patrimonio autónomo de remanentes -PAR- Para lo anterior, se tendrá en cuenta lo señalado en el numeral 3.7 DISPOSICIONES TRANSITORIAS de la presente cláusula.			Se ejecuto la recepción física de bienes y inmuebles al PAR por parte del PARAPAT. El 9 de Octubre de 2015 PARAPAT entregó mediante memorando GAN-11307 los documentos del inmueble identificado con matrícula inmobiliaria 252-3252 ubicado en el Municipio de Tumaco, Nariño. El registro contable se realizó en el PAR en el mes de noviembre de 2015. El día 23 de noviembre de 2015 se recibió el informe final del avalúo realizado al inmueble 252-3252, el cual arrojó como valor comercial la suma de $95.309.000, vendido 3 de noviembre de 2016.
2	**con relación a la administración, custodia y mantenimiento de los activos**			
a	Defender los bienes fideicomitidos judicial o extrajudicialmente. Ante cualquier amenaza, perturbación o la realización de actos que atenten contra su integridad y conservación o, contra la propiedad o tenencia de los mismos. Esta actividad se realizara con cargo a los recursos fideicomitidos.			El PAR ha venido adelantado todas las acciones necesarias a fin de obtener la reivindicación o restitución de aquellos inmuebles que han tenido problemas de invasión o arriendo. A la fecha se tiene: • Samaniego (Nariño): Se encuentra en saneamiento jurídico y técnico y no es comercializable a la fecha. • Jericó (Boyacá): El 13 de julio de 2017 a través de escritura No. 191 de la Notaría única de Sucha se recibió y por lo tanto se restituyó la titularidad del inmueble al Municipio de Jericó a cambio de la devolución de los impuestos prediales cancelados hasta la fecha. Con este trámite termina la gestión del PAR en este predio. • El PAR fue notificado por CISA a través de oficio con radicado PAR No 6415-2017 sobre la venta del predio ubicado en el Municipio de Guamal por valor de TRES MILLONES SETECIENTOS MIL PESOS ($ 700.000.00) m/cte. Adicionalmente, anexaron al oficio información de la Ventanilla Única de Registro (VUR) donde se evidencia dicha venta con la escritura de venta No. 113 del 15 de junio de 2017. Con este trámite termina la gestión del PAR sobre este predio. • Cartagena (Bolívar): Inmuebles que admiten cánones de arrendamiento, pero que de igual manera ya fueron vendidos a terceros. • Buenaventura (Valle): Está invadido y con proceso en curso, estos bienes hacen parte de los predios que le quedan al PAR a la fecha. • Fusagasugá (Cundinamarca): Cuenta con medida cautelar inscrita en el folio de matrícula el cual también se encuentra en proceso de saneamiento por parte del PAR y también se encuentra incluido en el listado de bienes que le quedo al PAR a la fecha.
	CARTERA Y CONTINGENCIAS ACTIVAS.			
b	Ejercer la debida representación de los intereses del patrimonio autónomo de remanentes -PAR- dentro de los procesos administrativos y/o judiciales que se inicien para obtener el recaudo de la cartera o de contingencias activas a través / de los apoderados que se hayan constituido por las entidades contratantes o que se constituyan en el futuro por parte del patrimonio autónomo de remanentes -PAR	x		Dentro de las estrategias que ha implementado el PAR para recuperar la cartera de servicios, se resaltan los planes de alivio y de cobro prejurídico a través de empresas especializadas. A la fecha no existe cartera de servicios teniendo en cuenta que fue vendida en el mes de noviembre del 2009.
c	Realizar con relación a la cartera o las contingencias activas transferidas al patrimonio autónomo de remanentes -PAR- los controles y conciliaciones sobre las sumas recaudadas por cada deudor	x		Los pagos de los deudores fueron confrontados con los extractos bancarios y registrados en el sistemas Aries servicios, a la fecha no existe cartera de servicios, **por otro lado Está pendiente el pago a favor del PAR del Laudo Arbitral proferido contra Estatel por cuanto el proceso se encuentra en el Consejo de Estado.**

ANEXO FICHA TÉCNICA actualización a 30 de NOVIEMBRE de 2017

Campos para ser diligenciados por el área Comercial

ITEM	OBLIGACIÓN CONTRACTUAL	SI	NO	ESTADO ACTUAL
d	Realizar los descuentos y acuerdos de pago de conformidad con las políticas que apruebe el comité fiduciario en relación con la cartera o las contingencias activas.	x		Previa aprobación del Comité Fiduciario, se implementó un plan de alivio que condonó el 100% de intereses y 40% de capital, a la fecha no existe cartera de servicios. Estos alivios fueron autorizados por el Comité Fiduciario el 22 de Abril de 2008.
e	Imputar los abonos que realicen los deudores a favor de TELECOM EN LIQUIDACION Y LAS TELEASOCIADAS EN LIQUIDACION en el siguiente orden: (i) deudores varios, (ii) intereses moratorios si los hubiere, (iii) intereses de plazo o corrientes y (iv) capital	x		Los pagos de los deudores fueron registrados en cada una de las cuentas respectivas, se reflejan en la cuenta de balance "deudores".
f	Iniciar o continuar los procesos y trámites necesarios para el recaudó de la cartera fideicomitida, con cargo a los recursos del fideicomiso mediante la contratación de abogados externos u otro mecanismo de conformidad con las políticas adoptadas por el COMITÉ FIDUCIARIO las que tendrán en cuenta la edad de la cartera vencida	x		El 20 de noviembre, se celebró el contrato de cartera de compraventa entre el PAR y Bohmer mercado de capitales S.A. El Comité Fiduciario mediante Acta 34 del 27 de mayo de 2008, aprobó la venta de cartera de Fondos Especiales, la cual fue adjudicada a Muñoz Abogados-Juris Mark a corte 30 de abril de 2008 y esta cedió los derechos de compra al Fideicomiso Alianza Konfigura, el contrato de compraventa se liquidó el 30 de junio de 2009.
g	Administrar la base de datos y los aplicativos tecnológicos relacionados con la administración de la cartera transferida al Patrimonio Autónomo de Remanentes -PAR-, dando el apoyo logístico y operativo necesario para poner en marcha tales aplicativos por parte de la FIDUCIARIA	x		El PAR, registró todos los abonos de los deudores de cartera servicios en el sistema aries, hasta la fecha de la venta, es decir, hasta octubre de 2008, en el caso de Cartera de Fondos Especiales y el 20 de noviembre de 2009 para el caso de la Cartera de Servicios.
h	Aplicar las políticas de enajenación de la cartera fideicomitida que adopte el Comité Fiduciario de acuerdo con los estudios financieros que se realicen atendiendo las condiciones del mercado para proceder a su ofrecimiento con sujeción a las instrucciones que para tal efecto imparta dicho Comité	x		En aplicación de las políticas aprobadas por el Comité Fiduciario, empezando por el proyecto de valoración, estructuración y venta de la cartera de Fondos Especiales, cuya etapa de valoración finalizó en diciembre de 2006; en cuanto a la venta de la cartera de servicios, en el proceso de ofrecimiento público de venta, el Comité Fiduciario en Acta del 10 de julio de 2009, una vez recibidas las ofertas presentadas por CISA y BOHMER MERCADO DE CAPITALES, favoreció el monto planteado por el BOHMER MERCADO DE CAPITALES al ser superior al ofertado por CISA.
i	[redacted]			Teniendo en cuenta que la cartera de servicios fue vendida, a septiembre de 2013 el PAR continúa haciéndole seguimiento a los procesos ejecutivos que de acuerdo al desarrollo de la depuración de procesos están por culminar, para regularlemente cederlos a los compradores. Para el mes de agosto se encuentran 6 procesos pendientes de que el Despacho resuelva sobre la solicitud de sesión realizada por el Par.
j	[redacted]			El PAR adelanta los trámites pertinentes para el levantamiento de las garantías constituidas a favor de TELECOM como consecuencia de los créditos hipotecarios y prendarios que dicha entidad otorgaba a sus funcionarios; para tal efecto, la Coordinación Financiera genera el Paz y Salvo que es remitido a la Coordinación Jurídica en donde, una vez verificada la inexistencia de procesos judiciales a favor o en contra del respectivo exfuncionario en el cual el PAR sea parte, se procede a la elaboración de la minuta de levantamiento de la garantía, que luego es suscrita y registrada por el interesado. Seguimos en elaboración de minutas de levantamiento a medida que las partes lo han ido solicitando. En el mes de octubre se protocolizaron 1 escrituras de levantamiento de hipoteca.
	ACCIONES, PARTICIPACIONES U OTROS DERECHOS			
k	Ejercer los derechos respecto de las acciones participaciones u otros derechos transferidos al Patrimonio Autónomo de Remanentes -PAR- por parte de TELECOM EN LIQUIDACION Y LAS TELEASOCIADAS EN LIQUIDACION, de conformidad con las instrucciones que imparta el COMITÉ FIDUCIARIO Es caso que estas instrucciones sean insuficientes, los derechos políticos se ejercerán bajo el criterio de un buen profesional de servicios financieros y siempre en interés del Patrimonio Autónomo de Remanentes -PAR-	x		El PAR, ha ejercido los derechos inherentes a las acciones que posee de acuerdo a las instrucciones del Comité Fiduciario, asistiendo a las Asambleas Generales de Accionistas.
l	Efectuar la labor de enajenación de las acciones participaciones, inversiones y otros derechos transferidos al Patrimonio Autónomo de Remanentes -PAR- por parte de TELECOM EN LIQUIDACION Y LAS TELEASOCIADAS EN LIQUIDACION; de conformidad con las instrucciones que para el efecto imparta el COMITÉ FIDUCIARIO, las disposiciones vigentes y la ley de circulación que corresponda a la naturaleza de esas acciones participaciones inversiones y otros derechos	x		El PAR, ha venido adelantando el proceso de enajenación de la participación accionaria en las diferentes empresas. De 29 empresas, se han vendido 17, se han dado de baja 7, están en proceso de venta 2, transferidas 2.
m	Ejecutar les demás actos que le imponga su condición de vocera del patrimonio autónomo titular de las acciones, participaciones u otros derechos	x		El PAR ha estado presente ejecutando los actos que establecen la condición de titularidad en cada una de las empresas de las cuales posee acciones, asistiendo a las Asambleas de Accionistas de acuerdo a la convocatoria, relación que aparece en el punto k.
	RECURSOS LIQUIDOS			

ANEXO FICHA TÉCNICA actualización a 30 de NOVIEMBRE de 2017

Campos para ser diligenciados por el área Comercial

ITEM	OBLIGACIÓN CONTRACTUAL			AÑO 17
		SI	NO	ESTADO ACTUAL
n	Administrar los recursos líquidos y el portafolio que se transfiera al Patrimonio Autónomo de Remanentes -PAR- en forma simultánea y separada a los portafolios de los demás fideicomisos que administre y de los recursos propios Los recursos líquidos podrán invertirse en los Fondos Comunes administrados por la FIDUCIARIA CONTRATISTA siempre y cuando cuenten con una calificación de riesgo crediticio igual a AAA y de mercado menor o igual a dos (2)	x		Desde el inicio del contrato de fiducia se ha realizado la inversión de los recursos en las carteras colectivas comunes tanto de Fiduagraria S.A. como de Fiduciaria Popular S.A. y en cuentas de ahorro buscando la mejor rentabilidad y seguridad, de igual manera se han realizado inversiones en TES de corto plazo teniendo en cuenta las recomendaciones dadas en su momento por parte del Comité Fiduciario, enfocadas a optimizar los rendimientos de las inversiones. (Políticas fijadas en Actas 19, 25, 32, 83, 87, 91,94,95, 98, y 106 del Comité Fiduciario).
o	Administrar e invertir los recursos del Patrimonio Autónomo de Remanentes - PAR- en activos de alta seguridad rentabilidad y liquidez, de acuerdo con las autorizaciones y restricciones impartidas por la Superintendencia Bancaria y con la política establecida por el Comité sin garantizar por esta gestión un resultado determinado;	x		Se han realizado inversiones en TES corto plazo, de acuerdo a las recomendaciones dadas por el Comité Fiduciario.
p	Administrar la liquidez que periódicamente ingrese al Patrimonio Autónomo de Remanentes -PAR- destinada a ser invertida, de tal manera que a través de una adecuada planeación financiera y la elaboración de presupuestos anuales el patrimonio siempre cuente con los recursos necesarios para atender los pagos a su cargo, en armonía con las fuentes de recursos que alimenten el presente Patrimonio Autónomo.	x		La Unidad Administrativa y Financiera del PAR elabora el presupuesto anual y lo presenta al Comité Fiduciario, quien es el encargado de aprobarlo. Adicionalmente se realiza de manera mensual el respectivo seguimiento y control del mismo mediante el envío de la ejecución a cada miembro de dicho Comité.
q	Brindar asesoría consejo e información en materia de administración del portafolio del Patrimonio Autónomo de Remanentes -PAR- en el seno del COMITÉ FIDUCIARIO	x		En los eventos que el Comité Fiduciario ha solicitado la asesoría en la parte financiera, la Fiduciaria la ha brindado a través del Gerente de Inversiones.
r	Formular con base en el seguimiento permanente del mercado financiero y de valores, en el seno de las reuniones periódicas del COMITÉ FIDUCIARIO las recomendaciones a que haya lugar sobre las políticas de administración del portafolio y recursos del Patrimonio Autónomo de Remanentes -PAR-	x		En los eventos que el Comité Fiduciario ha solicitado la asesoría en la parte financiera, la Fiduciaria la ha brindado a través del Gerente de Inversiones, tal como se evidencia entre otras, en la reunión del Comité Fiduciario No. 32 del 18 de marzo de 2008 y otras.
s	Acatar las políticas de inversión que se definan dentro del COMITÉ FIDUCIARIO de acuerdo con las disposiciones vigentes	x		La Fiduciaria como administradora del PAR ha venido cumpliendo con lo establecido en el Contrato de Fiducia Mercantil en lo relacionado con el tema de inversiones, adicionalmente se han tenido en cuenta las recomendaciones dadas en materia de manejo de los recursos por parte del Comité Fiduciario, de las impartidas entre otras en el Acta 25 del 16 de octubre de 2007 y el Acta No. 32 del 18 de marzo de 2008 y otras.
t	Implementar la estructura organizacional y administrativa que se requiera para el manejo integral de los recursos y/o del portafolio de inversión que conforman el Patrimonio Autónomo de Remanentes -PAR- de acuerdo a lo ofertado	x		El PAR cuenta con la Unidad Administrativa y Financiera la cual es la encargada del manejo de los recursos del PAR, adicionalmente Fiduagraria S.A. ha colocado a disposición durante la vigencia del Contrato la infraestructura necesaria para el manejo y control del portafolio de inversiones, el cual es administrado por la mesa de inversiones.
	INMUEBLES			
u	Realizar inspecciones oculares periódicas a los inmuebles que conforman el patrimonio autónomo de remanentes -PAR- para verificar su estado de conservación y prevenir invasiones u ocupaciones de hecho.	x		El PAR ha efectuado las inspecciones oculares periódicas a los predios de su propiedad, con el fin de verificar su condición física y continuará realizándolas hasta la fecha en que ya no queden predios.
v	y cancelar oportunamente las declaraciones de impuesto predial en la oportunidad prevista en la ley así como la valorización por contribución general o local que llegare a causarse por las entidades territoriales donde se encuentren ubicados los inmuebles, así como cualquier otro tributo que recaiga sobre los bienes que se transferirán al patrimonio autónomo de remanentes - PAR- Todo lo anterior con cargo a los recursos fideicomitidos. De no existir recursos para el efecto la fiduciaria estará obligada a cumplir la	x		A la fecha el PAR ha cancelado el impuesto predial de los inmuebles ubicados en Cúcuta, Fusagasugá y Tumaco. Los inmuebles ubicados en Buenaventura y Campo de la Cruz no presenta pago por problemas jurídicos.
w	Cancelar oportunamente los cargos por servicios públicos y administración de los inmuebles que conforman el patrimonio autónomo de remanentes -PAR- con cargo a los recursos fideicomitidos siempre y cuando estos no se encuentren arrendados o entregados a un título que correspondiere su cancelación al tenedor y/o poseedor.	x		De los 5 inmuebles que quedan a la fecha, el único que genera servicios públicos es el ubicado en Fusagasugá, el cual se encuentra al día en pagos por este concepto ya que se le hace un continuo seguimiento y pronto pago para evitar cortes o suspensiones. los soportes de pagos se encuentran en el área Financiera del PAR.
x	Recaudar judicial y extrajudicialmente las rentas generadas por los inmuebles arrendados que conforman el Patrimonio Autónomo de Remanentes -PAR-, con cargo a los recursos fideicomitidos	x		A la fecha contamos con 1 contrato de arriendo subrogado al PAR. con ocasión de la recepción física de 7 inmuebles. Dichas cesiones de contratos fueron remitidas a cada uno de los arrendatarios con su respectiva Notificación del mismo. Teniendo en cuenta que al mes de abril de 2015 se vendieron 5 inmuebles; Florencia , 3 inmuebles en Bogotá(Carrera 13, Bogota,Cll 109 y Calle 35 Sur), y el inmueble de Medellín. A la fecha solo se factura al inmueble de Cucuta teniendo en cuenta que se vendio el 11 de mayo/15 el inmueble de Pasto.
y	Adelantar la gestión de arrendamiento de los inmuebles fideicomitidos, cuando su enajenación no haya sido posible en un periodo razonable de tiempo en la forma que lo determine el COMITÉ FIDUCIARIO	x		A la fecha se adelanta la gestión de arriendo del inmuble ubicado en la ciudad de Cúcuta. En los inmuebles de Fusagasugá, Buenaventura y Campo de la Cruz dicha gestión no se realiza por que se encuentran con problemas jurídicos. El inmueble ubicado en Tumaco por su estado de deterioro material, imposibilita la gestión de arriendo.

ANEXO FICHA TÉCNICA actualización a 30 de NOVIEMBRE de 2017

Campos para ser diligenciados por el área Comercial

ITEM	OBLIGACIÓN CONTRACTUAL	SI	NO	ESTADO ACTUAL
z	Tomar las medidas de seguridad y protección física y jurídica de los inmuebles que conformen el patrimonio autónomo de remanentes -PAR- En los casos que se cuente con contratos de seguro y vigilancia vigentes al cierre del proceso liquidatario de las entidades contratantes los mismos se cederán al Patrimonio Autónomo de Remanentes -PAR-.	x		Actualmente los bienes inmuebles del PAR a excepción de los que están invadidos, cuentan con vigilancia privada contratada por el PAR para la debida protección y cuidado de los mismos. Adicional a esto, los bienes inmuebles se encuentran amparados mediante una póliza contra todo riesgo, la cual incluye defensa judicial. La Coordinación Administrativa cuenta con un archivo donde reposan las pólizas contratadas con ALLIANZ SEGUROS a través de la firma MAPFRE SEGUROS. En el mes de Agosto se suscribieron las Polizas Multiriesgos PYME a cada uno de los inmuebles recibidos por parte del PARAPAT.
aa	Participar en las Asambleas de Copropietarios representando los derechos de los inmuebles integrantes del Patrimonio Autónomo de Remanentes -PAR-	x		El PAR no cuenta con inmuebles de su propiedad a los cuales haya que cancelarles expensas comunes. Razón por la cual tampoco ha sido convocado a ninguna asamblea de los inmuebles que eran objeto de administración.
bb	Promover la comercialización de los inmuebles incluyendo la realización de contactos con potenciales adquirientes, su exhibición y determinación de las condiciones de enajenación, previa autorización del COMITÉ FIDUCIARIO Lo anterior, sin perjuicio de los convenios o contratos que celebre el fiduciario con personas naturales o jurídicas expertas en la comercialización de inmuebles cuyas relaciones se someterán a lo pactado en dichos convenios o contratos con sujeción a las políticas que imparta el COMITÉ FIDUCIARIO.	x		Desde el inicio del Contrato de Fiducia se han desarrollado todas las actividades de comercialización y enajenación de los activos, teniendo en cuenta previas autorizaciones por las Unidades encargadas y con el debido seguimiento y control. Para lograr la venta de los inmuebles se publicaron avisos en prensa mensualmente hasta el año 2008. Permanentemente estuvo publicado en la página web del PAR el ofrecimiento a los interesados en adquirir inmuebles. Se habilitó un correo electrónico para que los interesados pudieran manifestar su interés en adquirir predios y líneas telefónicas de atención permanente. Todo el proceso de comercialización de los bienes se encuentra en las carpetas de los inmuebles.
cc	Preparar, elaborar y suscribir los documentos legales que se requieran para la venta y/o enajenación a cualquier título que autorice el COMITÉ FIDUCIARIO sobre los inmuebles que conforman el Patrimonio Autónomo de Remanentes - PAR-.	x		Se aplican las políticas de venta de inmuebles con las respectivas autorizaciones, los documentos son revisados y aprobados antes de suscribirlos. Las políticas de venta permitieron vender bienes hasta por el 70% del avalúo, siempre y cuando, la venta se realice de contado. Quedó suspendida la venta de inmuebles financiados y, a partir del mes de agosto de 2010, para todas las ventas se exige el pago del 20% sobre el valor de la venta como arras de retractación. Las políticas vigentes son las últimas mencionadas.
dd	Atender cualquier requerimiento para defender los inmuebles fideicomitidos así como dar respuesta oportuna a los requerimientos que puedan formular las autoridades administrativas civiles municipales y/o distritales, respecto del lugar donde están ubicados tales inmuebles buscando siempre la protección y defensa integral de los bienes fideicomitidos	x		Se ha dado respuesta oportuna a todos los requerimientos que han llegado relacionados con los bienes del PAR, como comunicaciones que llegan de personas que no están de acuerdo con adjudicaciones, personas que requieren que les sea adjudicado un bien, comunicaciones con las que solicitan documentos de los bienes, etc. En su mayoría estos son tramitados directamente por la Unidad Administrativa y Financiera. Los temas relacionados con procesos jurídicos, son tramitados por la Unidad Jurídica del PAR.
ee	Actualizar de conformidad con las normas legales vigentes los avalúos de los bienes fideicomitidos, a efectos de mantener actualizado el valor de los activos y la contabilidad del fideicomiso. Los costos que demande las anteriores actividades se harán con cargo a los recursos fideicomitidos.	x		La Última actualización de los avalúos de los inmuebles se realizó en el año 2014. Los estados financieros reflejan dicha actualización. Estos son contablemente vigentes hasta el mes de junio de 2014. Para el inmueble de Fusagasuga el último avaluo se realizo en junio de 2015. los demas inmuebles no se han actualizado por sus condiciones de saneamiento las cuales se encuentran en estudio para entrega a las alcaldías a título gratuito de acuerdo con las normas de VIS y uso público.
	MUEBLES			
ff	Realizar inspecciones oculares periódicas a los activos muebles integrantes del patrimonio autónomo de remanentes -PAR- para verificar su estado de conservación y prevenir su deterioro destrucción sustracción y/o perdida En todo caso se seguirán las instrucciones que imparta el Comité Fiduciario	x		El PAR ha efectuado las visitas oculares a los predios con el objeto de conocer sus condiciones físicas y jurídicas, sin encontrar novedad alguna sobre su situación. Sobre bienes muebles no se hacen inspecciones por cuanto a la fecha no queda ningun centro de acopio pendiente de venta
gg	Presentar y cancelar oportunamente las declaraciones de impuestos de acuerdo con la naturaleza de los bienes muebles que conformen el patrimonio autónomo de Remanentes -PAR-. De no existir recursos para el efecto la fiduciaria estará obligada a cumplir la obligación de presentación de la declaración del impuesto más no asumirá la obligación de su pago.	x		No se cancela ni presenta ninguna declaración deimpuestos por bienes muebles.
hh	Cancelar oportunamente los cargos por custodia vigilancia mantenimiento y demás erogaciones relativas a la administración integral de los activos muebles que conforman el patrimonio autónomo de Remanentes -PAR-	x		Como se ha mencionado anteriormente, el PAR no cuenta sino con los bienes muebles que están a cargo de los funcionarios del PAR, estos bienes muebles los cuales cuentan con servicio de custodia y protección de una empresa de vigilancia contratada por el PAR con la Empresa VISE quienes a su vez custodian las instalaciones donde funciona el PAR en la ciudad de Bogotá.

ANEXO FICHA TÉCNICA actualización a 30 de NOVIEMBRE de 2017

Campos para ser diligenciados por el área Comercial

ITEM	OBLIGACIÓN CONTRACTUAL			ESTADO ACTUAL
		SI	NO	
i	Recaudar judicial y extrajudicialmente las rentas generadas por los activos muebles que conforman el Patrimonio Autónomo de Remanentes -PAR- con cargo a los recursos fideicomitidos.	x		No se recauda ningún ingreso por concepto de renta de muebles, en tanto que se venderon.
ii	Adelantar la gestión de arrendamiento de los muebles fideicomitidos cuando su enajenación no haya sido posible en un periodo razonable de tiempo, en la forma que lo determine el COMITÉ FIDUCIARIO.	x		No se entregan en arriendo muebles, por contar únicamente con los que se utilizan para la operación del PAR.
iii	Tomar las medidas de seguridad y protección física y jurídica de los bienes muebles integrantes del patrimonio autónomo de Remanentes -PAR- En los casos que se cuente con contratos de seguros y de vigilancia vigentes al cierre del proceso liquidatorio suscritos por las entidades contratantes estos se subrogarán al Patrimonio Autónomo de Remanentes -PAR-	x		Los muebles que están en uso cuentan con un seguro contra todo riesgo, cuentan con protección, custodia y guarda contratada con una empresa privada de vigilancia (VYSE Ltda). Además de ello contamos con circuito cerrado de televisión contratado con la misma Empresa para evitar inconvenientes relacionados con hurtos o perdidas.
iv	Promover la comercialización de los activos muebles incluyendo la realización de contactos con potenciales adquirentes, su exhibición y determinación de las condiciones de enajenación, previa autorización del COMITÉ FIDUCIARIO Lo anterior, sin perjuicio de los convenios o contratos que celebre el fiduciario con personas naturales o jurídicas expertas en la comercialización de muebles, cuyas relaciones se someterán a lo pactado en dichos convenios o contratos con sujeción a las políticas que imparta el COMITÉ FIDUCIARIO.	x		Los muebles se han comercializado y enajenado de acuerdo con las políticas establecidas para tal fin.
v	Preparar, elaborar y suscribir los documentos legales que se requieran para la venta y/o enajenación a cualquier título que autorice el COMITÉ FIDUCIARIO sobre los muebles que conforman el Patrimonio Autónomo de Remanentes - PAR-	x		Teniendo en cuenta los procesos establecidos para la suscripción de documentos, se realizan acciones legales con controles y autorizaciones necesarias para la correcta venta y posterior entrega de los muebles.
vi	Atender cualquier requerimiento para defender los bienes muebles fideicomitidos así como dar respuesta oportuna a los requerimientos que puedan formular las autoridades administrativas civiles municipales y/o distritales, respecto del lugar donde están ubicados tales muebles buscando siempre la protección y defensa integral de los bienes fideicomitidos	x		Se han atendido todos los requerimientos necesarios relacionados con bienes muebles, como son comunicaciones que llegan de personas interesadas en adquirir muebles, comunicaciones que solicitan copias de documentos relacionados con alguna venta entre otros. La totalidad de éstos requerimientos los tramita directamente la Unidad Administrativa y Financiera del PAR.
vii	Actualizar de conformidad con las normas legales vigentes, los avalúos de los bienes fideicomitidos, a efectos de mantener actualizado el valor de los activos y la contabilidad del fideicomiso. Los costos que demande las anteriores actividades se harán con cargo a los recursos fideicomitidos.	x		El avalúo de los bienes muebles no será actualizado por cuanto saldría para el PAR mas costoso incurrir en los gastos para contratar un profesional que realice el avalúo que los propios bienes muebles que quedan a la fecha, los cuales están avaluados en $600 mil, la relación costo beneficio indica que no se realice el avalúo.
viii	Sin perjuicio de lo anterior, el fiduciario recibirá todos los remanentes de las liquidadas, que además de los identificados en los anexos, surjan y/o se identifiquen durante el proceso de empalme hasta completar todos aquellos que se encuentran actualmente bajo cuidado y custodia del liquidador.	x		A la fecha no se han recibido bienes muebles adicionales.

ANEXO FICHA TÉCNICA actualización a 30 de NOVIEMBRE de 2017

Campos para ser diligenciados por el área Comercial

ITEM	OBLIGACIÓN CONTRACTUAL	SI	NO	ANEXO ESTADO ACTUAL
2	**ejecución de contratos cedidos por las entidades contratantes al patrimonio autonomo de remanentes y aquellos suscritos por este ultimo**			
e	Recibir los contratos que se encuentren vigentes a la fecha de cierre de los procesos liquidatorios, que hayan sido suscritos por TELECOM EN LIQUIDACION Y TELEASOCIADAS EN LIQUIDACION y que identifique previamente el liquidador, mediante subrogación legal de los mismos, asumiendo de esta manera el Patrimonio Autónomo de Remanentes -PAR- las obligaciones y derechos de la entidad contratante, lo cual incluye realizar el pago de la contraprestación económica pactada en los mismos los servicios pendientes por cancelar	x		El PAR recibió 101 contratos vigentes de Telecom en Liquidación y 109 contratos de las Teleasociadas en Liquidación.
f	Acatar las instrucciones que imparta el COMITÉ FIDUCIARIO relacionadas con la ejecución, prórroga, terminación o liquidación de los contratos subrogados al Patrimonio Autónomo de Remanentes -PAR-	x		El PAR recibió 142 contratos para liquidar que a la fecha están liquidados. 3 para ceder al PARAPAT, 10 contratos ejecutados por Colombia Telecomunicaciones S.A. E.S.P. que pasan al PARAPAT por la cesión del Contrato de Mandato, 1 contrato cedido al Ministerio de Tecnologías de la Información y las Comunicaciones y proyección de 30 contratos a celebrar por el PAR. Al momento del cierre se cumplió.
c	Velar y advertir al COMITÉ FIDUCIARIO sobre la existencia o no de recursos suficientes; para atender los compromisos contractuales adquiridos	x		Obligación que se ha cumplido a cabalidad, llevando al Comité Fiduciario para su aprobación los presupuestos anuales y adiciones para satisfacer las necesidades contractuales y remanentes del PAR. Como consta en las Actas No. 2, 3, 4, 9, 10, 12, 17,19, 20, 22, 23, 24, 25, 30, 33, 34, 40, 43, 45, 51 y 52, 64, 72
d	[redacted]	x		Por disposición de la administración de la Unidad de Gestión, se estableció la celebración del Comité de Contratación para efectos de legitimar la firma de contratos necesarios para el correcto funcionamiento del PAR, estas reuniones se han venido llevando a cabo mensualmente, en la entidad reposan las actas levantadas. Está pendiente la consolidación de las actas. Suscritos todos los contratos de acuerdo a las directrices del comité. Se trata de una actividad permanente.
e	[redacted]	x		El PAR en su vigencia ha contratado las empresas temporales de Activos, Serviola y Superlaborales, los contratos de Activos y Superlaborales fueron liquidados, a la fecha presta los servicios de suministro de personal la empresa Serviola, contrato vigente hasta el 31 de diciembre de 2016. Se trata de una actividad permanente.
f	Designar de acuerdo a la recomendación del comité fiduciario al momento que se produzca la subrogación automática de contratos los interventores o supervisores requeridos para vigilar la adecuada ejecución de los contratos subrogados en caso de que esa función no haya sido contratada con un tercero.	x		En cuanto a esta obligación, con ocasión de la cesión de los contratos de TELECOM Y TELEASOCIADAS EN LIQUIDACIÓN, venían ejerciendo tales funciones personas designadas con anterioridad, en su mayoría fueron avaladas para efectos de continuar con la función, cuya atribución por el Manual de Contratación corresponde a la Gerencia, dado que fueron suprimidos los cargos de Director, hasta el momento se ha ejercido esta atribución de conformidad a las directrices del Comité Fiduciario y el Comité de Contratación.
3	**Atender los procesos judiciales, arbitrales y administrativos, o de otro tipo que se hayan iniciado contra las entidades en liquidación con anterioridad al cierre de los procesos liquidatorios y la extinción jurídica de las mismas**			

ANEXO FICHA TÉCNICA actualización a 30 de NOVIEMBRE de 2017

Campos para ser diligenciados por el área Comercial

ITEM	OBLIGACIÓN CONTRACTUAL			ANEXO 3.7 ESTADO ACTUAL
		SI	NO	
a	[redacted]	x		El PAR viene realizando una depuración a la base de datos de procesos judiciales, donde se encontró para algunos procesos, pretensiones que no se tenían; procesos que se han ido corrigiendo en el 2010 y 2011, adicionalmente a esto se incluyeron procesos de la liquidación, de los cuales no se tenía conocimiento, algunos de éstos pertenecen a los que se le deben ceder a Alianza y B-Kapital por la venta de cartera realizada en años anteriores. Durante diciembre del 2015, El PAR terminó el mes de noviembre con 1.361 procesos. 845 como demandante y 516 como demandado.
b	[redacted]	x		El PAR ejerce la atención, control y vigilancia de los procesos judiciales iniciados en contra de las extintas TELECOM y TELEASOCIADAS, a través del equipo de abogados externos, coordinadores internos de regionales y la firma de auditoría de procesos LITIGAR-COM. los abogados externos deben reportar a los coordinadores informes mensuales de gestión indicando el estado actualizado de los procesos y aportando las respectivas piezas procesales. Es una actividad permanente.
c	[redacted]	x		El PAR cuenta con un grupo de abogados encargados de asumir la defensa judicial de la entidad en todo el Territorio Nacional y los abogados que fueron contratados por las extintas TELEASOCIADAS EN LIQUIDACIÓN, los cuales fueron cedidos al PAR y su vigencia va hasta la terminación de los procesos asignados a cada abogado.
4	**realizar la provision y pago de las obligaciones remanentes y contingentes a cargo de telecom en liquidacion y teleasociadas en liquidacion**	x		
a	El pasivo contingente dentro del cual se encuentran las condenas impuestas en los procesos judiciales, arbitrales, y administrativos y las obligaciones condicionales, que no se hayan provisionado, y el pago de las demás obligaciones que el Liquidador identifique con anterioridad al cierre de los procesos liquidatorios, se financiarán con los recursos provenientes del Contrato de Explotación Económica suscrito por las entidades en liquidación con Colombia Telecomunicaciones S.A E.S.P , así como con los recursos excedentes del Patrimonio Autónomo de Remanentes -PAR- una vez cubra los demás gastos que constituyen su finalidad igualmente, se encuentran comprendidas dentro de los pasivos contingentes, las reclamaciones oportunas o extemporáneas que hubiesen sido rechazadas por las causales 30,40, 41 y 46 que no se encuentren incluidas en el inventario de procesos La relación de las; personas y las causales de rechazo se encuentran plenamente identificadas en el anexo No. 4 del presente contrato	x		De acuerdo con lo establecido en el comité fiduciario en su sesión No. 78,e l PAR registró en el mes de diciembre, el valor de las contingencias de acuerdo a los procesos registrados en el Hamurabbi
4.1	**las obligaciones relativas a la provisión y pago de las obligaciones contingentes implican la realización de las siguientes actividades**	x		
a	Efectuar las provisiones de obligaciones contingentes según lo instruya el COMITÉ FIDUCIARIO y conforme a las disposiciones de Ley	x		De acuerdo con lo establecido en el comité fiduciario en su sesión No. 78,e l PAR registró en el mes de diciembre, el valor de las contingencias de acuerdo a los procesos registrados en el Hamurabbi
b	b. Efectuar los pagos de las obligaciones a cargo de TELECOM Y TELEASOCIADAS EN LIQUIDACIÓN.	x		
4.2	**las obligaciones relativas al pago de las obligaciones remanentes implican la realización de las siguientes actividades**	x		A la fecha se han identificado contingencias por DOSCIENTOS SESENTA Y UN MIL MILLONES DE PESOS, por concepto de contingencias litigiosas, de archivo y otras contingencias recibidas de TELECOM Y TELEASOCIADAS EN LIQUIDACIÓN, debidamente registradas en contabilidad.

ANEXO FICHA TÉCNICA actualización a 30 de NOVIEMBRE de 2017

Campos para ser diligenciados por el área Comercial

ITEM	OBLIGACIÓN CONTRACTUAL			DILIGE
		SI	NO	ESTADO ACTUAL
a	Las obligaciones remanentes se cancelarán en primer lugar con los recursos líquidos que se hayan transferido al Patrimonio Autónomo de Remanentes - PAR- que se hayan destinado especialmente para tal fin por parte de la entidad contratante En caso de que no se hayan transferido recursos líquidos para su atención, o no tengan una fuente específica de financiamiento. Deberán atenderse con el producto de la administración o enajenación de los activos fideicomitidos Sin embargo, la entidad contratante podrá identificar antes del cierre de los procesos liquidatorios obligaciones remanentes que puedan cancelarse con recursos provenientes de la contraprestación derivada del contrato explotación económica. El pago del pasivo interno de las TELEASOCIADAS EN LIQUIDACION, deberá realizarlo el Patrimonio Autónomo de Remanentes -PAR- de conformidad con lo definido en las asambleas finales de cada una de las entidades contratantes Estos pagos serán atendidos con los recursos que las entidades contratantes hayan previsto para tal fin, y en el evento en que estos no sean suficientes se atenderán con recursos provenientes de la Contraprestación derivada del contrato de explotación económica, respetando la prelación de crédito conforme a la ley	x		De acuerdo al manual de procedimientos de pagos, una vez recibidos los soportes respectivos y verificada la existencia de disponibilidad presupuestal, el PAR realiza los pagos de las obligaciones. Durante abril de 2017 se cancelaron $1.095 millones por concepto de obligaciones laborales, sentencias, conciliaciones, reintegros, honorarios, gastos administrativos de funcionamiento, etc, estos comprobantes de Egreso reposan en el archivo de la contabilidad del PAR, y se encuentran registrados en el aplicativo Contable TNS Se trata de una actividad constante que se viene cumpliendo a cabalidad.
b	**asumir y ejecutar las demás obligaciones a cargo de telecom en liquidacion y teleasociadas en liquidacion posteriores al cierre de los procesos liquidatorios**	x		
c	Adelantar el pago y cumplimiento de obligaciones pendientes de pago, al cierre de los procesos liquidatorios de las entidades contratantes, las cuales podrán ser verificadas frente a los contratos celebrados por las entidades en liquidación	x		Desde Junio de 2006 hasta Febrero de 2009, se realizaron traslados al PAR del valor de la contraprestación económica por un total de $507.316.860.779.25, con el fin de cubrir el pasivo interno de Telecom (Teleconsorcio, Telebachue y Teleaica), Telearmenia (Empresas Públicas de Armenia), Teletulua (Entulua, Municipio de Tulua, Mertulua, Hospital Ruben Cruz), Telespar (Municipio de Valledupar),Telecalarca (Empresas Públicas de Calarca).
h	Dar cumplimiento a las obligaciones accesorias que se deriven del cumplimiento de las obligaciones estipuladas en el literal anterior.	x		
i	Expedir Relaciones de Tiempo de Servicio para los exfuncionarios con base en la información contenida en las bases de datos de nómina y hojas de vida que reposen en los archivos de las liquidadas	x		Estos saldos se discriminaron como cuentas por pagar de las extintas liquidadas y conforman parte del presupuesto total del PAR constituyéndose CDP por cada Teleasociada y Telecom por un valor total de $49.871,473,061,16. para el año 2006.
d	Administrar la información, registro y archivo relativo con la información laboral de los exfuncionarios de Telecom y de las Teleasociadas en liquidación	x		En desarrollo del contrato con Almacenamo el cual fue prorrogado hasta el 31 de diciembre de 2017, se está incorporando la documentación generada por la Jefatura de Historias Laborales y las demas dependencias del PAR a las historias laborales de los exfuncionarios de Telecom y Teleasociadas. Este contrato cuyo objeto es la organización, conformación y adición de expedientes de Historias Laborales se viene desarrollando en la debida forma y debe continuar mientras se siga generando documentación, se tiene bajo custodia las historias laborales de 54.000 ex funcionarios con 94.475 carpetas.
e	Suministrar a CAPRECOM la información necesaria para el reconocimiento y pago de las pensiones a cargo de Telecom y las Teleasociadas en Liquidación	x		Este es un proceso que se realiza según solicitud de los ex funcionarios o de Caprecom, por lo que es una tarea continua que se viene desarrollando a cabalidad.
f	Pagar las indemnizaciones, salarios y prestaciones sociales de los trabajadores de las entidades fideicomitentes, desvinculados con ocasión del cierre del proceso liquidatorio y la extinción de la personería jurídica de las mismas PARAFAFO - Las entidades en liquidación provisionarán los recursos a que haya lugar, para efectos de atender las indemnizaciones de aquellos trabajadores desvinculados con ocasión del cierre del proceso liquidatorio en el monto que atienda integralmente las contraprestaciones legales a que tuvieren derecho.	x		El pago de indemnizaciones, salarios y prestaciones sociales de los ex trabajadores de las extintas Telecom y las Teleasociadas se realizaron en el año 2006. En la actualidad la Jefatura de Historias Laborales realiza todo el trámite para que la Unidad Administrativa y Financiera efectúe los pagos por estos conceptos, solo en el caso de que sean ordenados por Jueces de la República.
g	Formalizar la transferencia de la propiedad de los bienes afectos a la presentacion del servicio de telecomunicaciones, que conforman el Patrimonio Autonomo PARAPAT	x		
h	Entregar al PARAPAT la información resultante de la ejecución del contrato suscrito por TELECOM Y LAS TELEASOCIADAS EN LIQUIDACION, con el Fondo Financiero Proyectos de Desarrollo " FONADE-, para el levantamiento del inventario y avalúo de los bienes afectos al servicio de telecomunicaciones	x		El pago de indemnizaciones, salarios y prestaciones sociales de los ex trabajadores de las extintas Telecom y las Teleasociadas se realizaron en el año 2006. En la actualidad la Jefatura de Historias Laborales realiza todo el trámite para que la Unidad Administrativa y Financiera efectúe los pagos por estos conceptos, solo en el caso de que sean ordenados por Jueces de la República.

ANEXO FICHA TÉCNICA actualización a 30 de NOVIEMBRE de 2017

Campos para ser diligenciados por el área Comercial

ITEM	OBLIGACIÓN CONTRACTUAL	SI	NO	SEG-17 ESTADO ACTUAL
i	debatar el cierre contable de las entidades de telecomunicaciones en liquidación al momento de expiración de los procesos liquidatorios observando las normas vigentes que se hayan expedido para el efecto, así como las normas contenidas en la circular Básica Financiera y Contable 100 de 1992	x		Transferencia al PARAPAT: a abril de 2011, no se ha hecho transferencia en bloque, referente a la actividad, se envio correo electrónico al PARAPAT solicitando designación de personal que reciba el inventario, igualmente se han hecho dos (2) reuniones (14 diciembre de 2010 y 7 de enero de 2011), en las que se revisaron los resultados finales para proceder a transferir al PARAPAT. Asimismo, Se han remitido los oficios PARDS-017888-11, PARDS-018698-11, PARDS-020138-11, PARDS-020209-11 y PARDS-021547-11 de fechas: 12 de enero, 2 de febrero, 4 de marzo, 7 de marzo de 2011 y 28 de marzo de 2011 respectivamente, invitando al PARAPAT al recibo de los resultados del inventario, Mediante comunicación PARDS 22811 del 2 de mayo de 2011, se solicitó a Colombia Telecomunicaciones que se pronuncie sobre los inventarios afectos al servicio.
j	**Cuotas Partes Pensionales y Bonos Pensionales**			
k	Presentación Calculo Actuarial Telecom y Teleasociadas	x		El FAR, ha realizado los cierres contables en las diferentes vigencias, de acuerdo a las normas contenidas en la circular Básica Financiera y Contable 100 de 1992, y a las normas establecidas por la Contaduría General de la Nación.
l	Generación de las cuentas de cobro por cuotas partes activas a las entidades deudoras y recaudo	x		
m	**obligaciones generales**	x		
b	Administrar y conservar en forma clasificada y organizada los documentos y la información relativa a las operaciones que se adelantes en desarrollo del contrato fiduciario, de acuerdo a las normas exigidas por el Archivo General de la Nación	x		Se han efectuado las transferencias de documentación considerada de baja consulta, diligenciando los formatos de transferencia documental. A la fecha se han trasladado un total de: 3.127 Cajas con documentación y 18 contenedores con 733 medios magnéticos del FAR al custodio de los archivos
c	Suministrar al COMITÉ FIDUCIARIO la información que requiera para desarrollar su labor Adicionalmente presentar los informes que éste le exija de acuerdo con las actividades y prestar el apoyo necesario para el cumplimiento • de su función de evaluación y control de la debida ejecución del contrato de fiducia mercantil. Así mismo, efectuar las actividades tendientes a subsanar observaciones encontradas por el COMITÉ FIDUCIARIO, EL LIQUIDADOR, EL FIDEICOMITENTE, los entes de control reportando periódicamente los avances logrados	x		Se ha suministrado la información requerida por las entidades especificadas en esta obligaciones, entre otras los Informes Cuentas,Control interno contable, de Gestión contractual , Categoría presupuestal, Avance plan de mejoramiento, Certificación e-Kogui, Informe de procesos penales, Tribunales de arbitramento, Rendición de cuentas, y los demás requeridos por el Fideicomitente y la Fiduciaria representante del Consorcio.
d	Informar al CONTRATANTE o FIDEICOMITENTE y por conducto de este a los diferentes organismos de control y vigilancia las anomalías o irregularidades detectadas en relación con la ejecución del contrato	x		Se ha seguido el curso ordinario de la ejecución del contrato de fiducia mercantil, sin ningún sobresalto hasta el momento.
e	Participar en las reuniones y comités que determine el CONTRATANTE o FIDEICOMITENTE	x		Los miembros del Consorcio han estado asistiendo y participando activamente en las decisiones y directrices adoptadas en las reuniones del Comité Fiduciario, esto se puede evidenciar en las actas del mismo.
f	La FIDUCIARIA CONTRATISTA deberá presentar en forma impresa y en medio magnético, según las especificaciones y las normas vigentes sobre la materia. Los siguientes informes de gestión al FIDEICOMITENTE y al COMITÉ FIDUCIARIO: • Informes Contables y Financieros • Extractos del Portafolio de Inversión [si lo hubiere] y/o del Fondo Común Ordinario • Relación de los pagos efectuados • Estados Financieros del patrimonio autónomo. • Movimiento discriminado de las catorce (14) subcuentas Estos reportes deben ser presentados mensualmente dentro de los quince (15) primeros días del mes siguiente al reportado, incluyendo el análisis correspondiente.Los informes deben presentarse por periodos mensuales y deben contener la información sobre el desarrollo de la administración de los recursos, indicando las actividades en relación con cada obligación, el seguimiento a los recaudos y otros datos que en desarrollo del contrato, el COMITÉ FIDUCIARIO exija Los informes deben incluir el análisis comparativo de datos mes a mes y consolidados	x		El informe de Gestión se ha venido entregando a los miembros de Comité y de Junta Liquidadora del el contrato, en todo caso se puede evidenciar en el documento mensual llamado del Actuario, Finanzas, Contabilidad, Gestiones de bienes en general, Contabilidad Tributaria (Consorcio Minuto), Pasivos, Bono Pensional, etc., con los correspondientes anexos solicitados por el Comité Fiduciario, el Comité Fiduciario en sesión 141 del 7 de febrero de 2011 terminó por cuenta los Informes de ejecución de los Estados Financieros del FAR, quedando pendiente el informe de Cartera la primera vez 100 días siguientes al mes que nos reportaban. En el 2012 se presentaron los informes de gestión de enero, diciembre, En el 2013 se han presentado los informes de enero a diciembre en el 2014 se han presentado los informes de gestión de enero a diciembre 2015 y de enero a diciembre 2016 y enero a NOVIEMBRE de 2017

ANEXO FICHA TÉCNICA actualización a 30 de NOVIEMBRE de 2017

Campos para ser diligenciados por el área Comercial

ITEM	OBLIGACIÓN CONTRACTUAL	SI	NO	[illegible] ESTADO ACTUAL
g	Permitir y facilitar la práctica de auditorías que en cualquier momento se soliciten por parte del FIDEICOMITENTE o por cualquier entidad de inspección vigilancia y control del Estado, así como la información que requiera Fiduciaria La Previsora S.A. como entidad que soterró la condición de liquidador. Lo anterior se canalizará a través del FIDEICOMITENTE Y/O CONSTITUYENTE o directamente se podrá solicitar a la FIDUCIARIA administradora del presente patrimonio autónomo de remanentes - PAR.	x		Se ha facilitado el acceso a la información en las auditorías tanto del Fideicomitente como de las Fiduciarias. Se ha suministrado la información requerida por la Oficina de Control Interno de Fiduagraria en el tema Contable, Atención derechos de peticiones, Gestión contractual, Atención al consumidor financiero y atención de PQRD, Gestión documental. Se ha suministrado lo requerido por la Vicepresidencia de administración de Negocios de Fiduagraria y por el MinAc.; asimismo en la vigencia del PAR se ha venido atendiendo el proceso de Revisoría Fiscal que en la actualidad efectua la firma KPMG . Se han atendido las auditorías realizadas por la CGR, hasta la de la vigencia 2011; ya que después de esta fecha el ente de control no ha auditado al PAR TELECOM. El 1o. de septiembre de 2017 se dio inicio a la auditoría externa aprobada según Contrato 009-2017 centrada en los siguientes temas: Estructura general de procesos, Defensa judicial, Contratación, Área financiera, Seguimiento a auditorías externas, Indicadores de gestión y Matriz de riesgos.
h	Presentar al COMITÉ FIDUCIARIO el presupuesto anual de gastos dentro de los primero 30 días de cada anualidad	x		Al iniciar cada año, se ha puesto en consideración del Comité Fiduciario el presupuesto de gastos anual, para su aprobación y correspondientes ajustes según se puede evidenciar en las Actas No. 2, 3, 4,9, 10, 12, 17, 19, 20, 22, 23, 24, 25, 30, 31, 34, 40, 43, 45, 64, 65, 72, 80, 87, 94, 96, 101, 106,110, 120,122, 123,127,130,132,135,136,137 , 146 y 147.
	Cumplir las demás obligaciones que se establezcan en los presentes términos de referencia y en el respectivo contrato	x		se cumplen de acuerdo a como se desarrolla el contrato.

[illegible]	[illegible]	[illegible]	[illegible]	[illegible]	[illegible]	[illegible]	[illegible]	[illegible]	[illegible]	[illegible]	[illegible]

[illegible]	[illegible]	[illegible]	[illegible]
[illegible]	[illegible]	[illegible]	[illegible]
[illegible]	[illegible]	[illegible]	[illegible]
[illegible]	[illegible]	[illegible]	[illegible]
[illegible]	[illegible]	[illegible]	[illegible]
[illegible]	[illegible]	[illegible]	[illegible]
[illegible]	[illegible]	[illegible]	[illegible]
[illegible]	[illegible]	[illegible]	[illegible]
[illegible]	[illegible]	[illegible]	[illegible]
[illegible]	[illegible]	[illegible]	[illegible]
[illegible]	[illegible]	[illegible]	[illegible]
Total	[illegible]	[illegible]	[illegible]